Newsletter

Informação Semanal – 19-03 a 25-03-2018

As Newsletter do SIMA podem também ser consultadas no facebook em: https://www.facebook.com/SIMA.Portugal

Suínos

CONJUNTURA SEMANAL

Na semana em análise as cotações médias nacionais do porco classe E e do porco classe S mantiveram-se estáveis em relação à semana anterior. Também os leitões, quer de <12 Kg, quer de 19-25 Kg, se pautaram pela estabilidade.

No Entre Douro e Minho a oferta e a procura de suínos para abate foram médias. A concorrência do produto importado continuou forte, principalmente com origem em Espanha. As cotações do porco classe E e do porco classe S mantiveram-se estáveis.

Na Beira Litoral a oferta e a procura de suínos para abate foram médias. Mantém-se a entrada de produto oriundo do mercado externo, nomeadamente de Espanha. A oferta de leitão foi relativamente fraca e a procura foi muito fraca. No caso do leitão, mantêm-se a entrada regular de produto oriundo de Espanha e dos Países Baixos. Estabilidade de cotações do porco classe E e do porco classe S e dos leitões de <12 Kg e de 19-25 Kg.

No Alentejo a oferta e a procura de suínos para abate foram médias. Acréscimo de cotações do porco classe E e do porco classe S (+2 cêntimos / Kg na cot. +freq. e na cot. máx. e +5 cêntimos / Kg na cot. mín.). No caso dos leitões, deu-se um aumento da cot. máx. dos leitões de <12 Kg (+13 cêntimos / Kg).

Na Beira Interior a oferta e a procura de suínos para abate foram médias e equilibradas. As cotações do porco classe E e classe S não registaram quaisquer alterações.

No Algarve as cotações do porco classe E e dos leitões de <12 Kg mantiveram-se estáveis em relação à semana anterior.

COTAÇÕES MÉDIAS NACIONAIS - SEMANAIS

Produto	Unidade de Comercialização	Estádio de Comercialização	MÉDIA DA SEMANA	Variação Percentual		
				Semana anterior	Semana homóloga do ano anterior	Semana homóloga do Quinquénio 2013-2017
Porco classe E (57% *)	EUR / Kg P.C.	Entrada Matadouro	**1,65**	0,0	-4,6	4,4
Porco classe S	EUR / Kg P.C.	Entrada Matadouro	**1,65**	0,0	-5,2	10,7
Leitão até 12 Kg	EUR / Kg P.V.	Saída Produção	**3,17**	0,0	2,6	6,7
Leitão 19 a 25 Kg	EUR / Kg P.V.	Saída Produção	**2,10**	0,0	-8,7	5,0

* Carne magra em % de peso da carcaça

Nota: A recolha de cotações do porco classe S iniciou-se em janeiro de 2016, pelo que os cálculos são feitos para o biénio 2016-2017

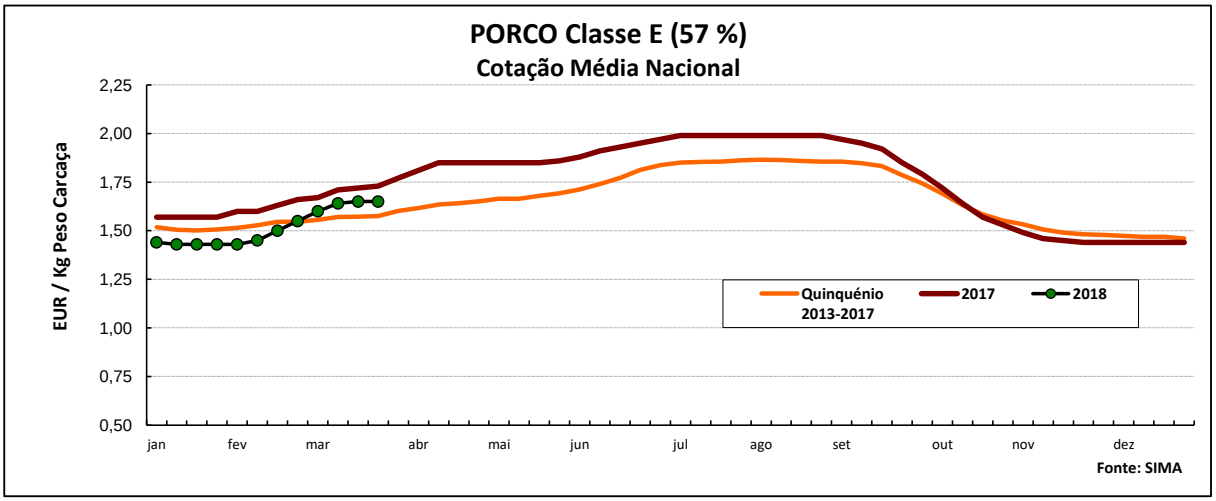

Suínos

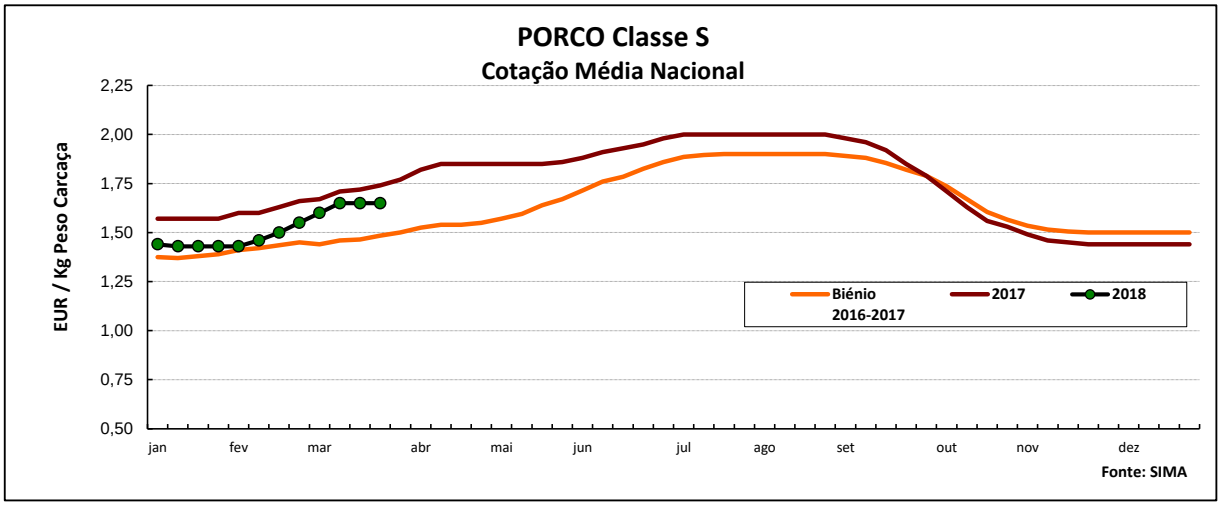

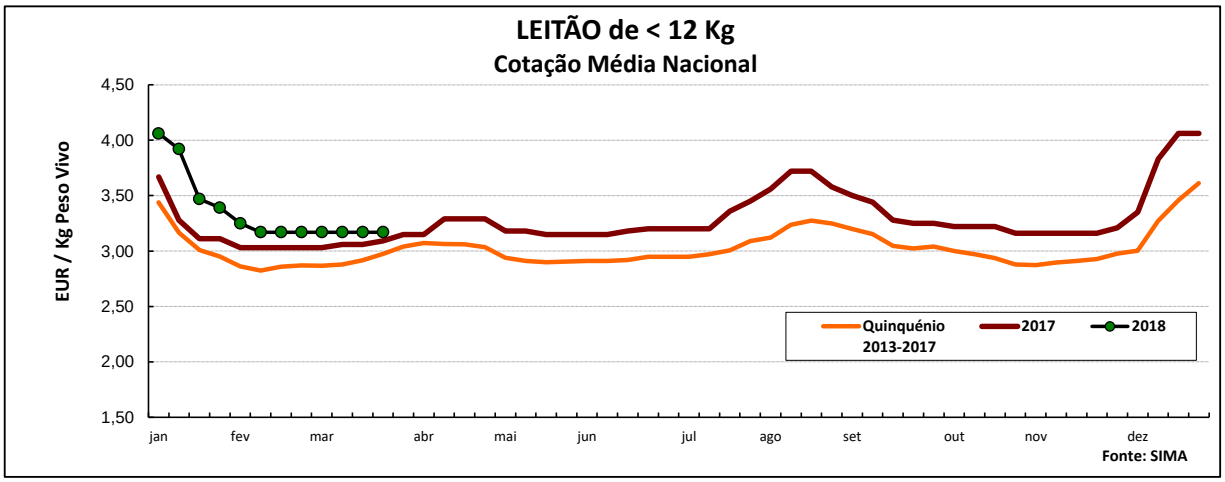

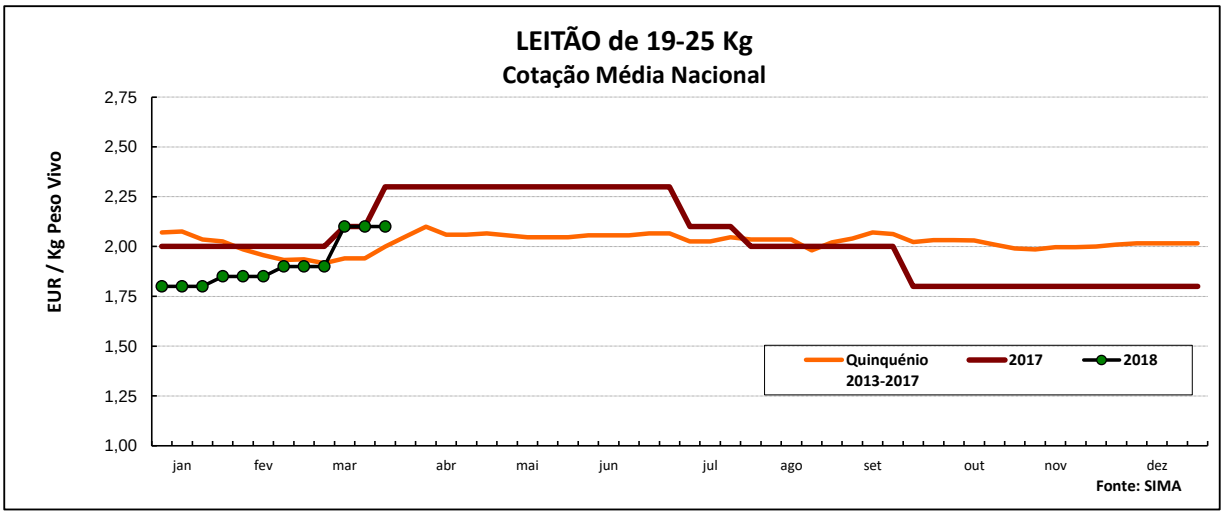

COTAÇÕES MÉDIAS NACIONAIS - MENSAIS

Produto	Unidade de Comercialização	Estádio de Comercialização	fevereiro 2018	Variação Percentual		
				janeiro 2018	fevereiro 2017	fevereiro Quinquénio 2013-2017
Porco classe E (57%)	EUR / Kg P.C.	Entrada Matadouro	**1,48**	3,5	-8,6	-3,8
Porco classe S	EUR / Kg P.C.	Entrada Matadouro	**1,49**	3,7	-8,5	
Leitão até 12 Kg	EUR / Kg P.V.	Saída Produção	**3,19**	-14,0	5,3	11,6
Leitão 19 a 25 Kg	EUR / Kg P.V.	Saída Produção	**1,88**	3,4	-6,3	-3,4

Nota: Kg P.C. - Kg de peso carcaça; Kg P.V. - Kg de peso vivo

Suínos

Cotações em Mercados / Bolsas UE

1. ESPANHA

1.1. LÉRIDA - BOLSA

		Cotação em EUR				Variação (%) Sem. Ant.
		15/03/2018	22/03/2018	15/03/2018	22/03/2018	
				Kg P.Carcaça		
Porco Acabado de Lérida "Normal"	Kg P.Vivo	1,156	1,156	1,521	1,521	0,0
Leitão (20 Kg)	Unidade	53,00	53,00			0,0

1.2. BINEFAR - BOLSA

		Cotação em EUR				Variação (%) Sem. Ant.
		14/03/2018	21/03/2018	14/03/2018	21/03/2018	
				Kg P.Carcaça		
Porco "Normal"	Kg P.Vivo	1,160	1,160	1,526	1,526	0,0
Leitão de 16-18 Kg	Unidade (Mín.)	52,00	53,00			1,9

2. FRANÇA - BRETANHA

		Cotação em EUR		Variação Sem Ant. (Cêntimos/Kg)	Variação (%) Sem. Ant.
		15/03/2018	22/03/2018		
Porco 56 TMP * (80-102 Kg)	Kg P.Carcaça	1,240	1,212	-2,8	-2,3
Porco de reforma	Kg P.Carcaça	0,876	0,882	0,6	0,7

* Taxa de músculo das peças

3. DINAMARCA

		Cotação em DKK		Cotação em EUR		Variação (%) Sem. Ant.
		sem 12/2018	sem 13/2018	sem 12/2018	sem 13/2018	
Porco 61 % carne - 68,0-93,9 Kg	Kg P.Carcaça	9,20	8,90	1,479	1,195	-3,3

4. PAÍSES BAIXOS - BOLSA

		Cotação em EUR		Variação Sem Ant. (Cêntimos/Kg)	Variação (%) Sem. Ant.
		14/03/2018	21/03/2018		
Porco 56 % carne	Kg P.Carcaça	1,45	1,45	0,0	0,0
Leitão	Unidade	50,50	51,00	-	1,0

5. ALEMANHA

		Cotação em EUR		Variação Sem Ant. (Cêntimos/Kg)	Variação (%) Sem. Ant.
		14/03/2018	21/03/2018		
Porco 56 % carne	Kg P.Carcaça	1,450	1,450	0,0	0,0

6. PORTUGAL - BOLSA DO PORCO (MONTIJO)

		Variação em EUR	
		15/03/2018	22/03/2018
Porco classe E - 57% de músculo (à entrada do matadouro)	Kg P.Carcaça	**0,000**	**0,000**

Nota: 1) A partir da 1ª Sessão de 2017 a Bolsa do Porco apresenta apenas a variação em relação à semana anterior

Suínos

PREÇOS MÉDIOS DE MERCADO NA U.E.

PORCO CLASSE E (EUR / 100 Kg Peso Carcaça)

PAÍSES	SEMANA DE 12/03 a 18/03/2018	SEMANA DE 05/03 a 11/03/2018	VAR % S. ANT.
Bélgica	125,40	131,60	-4,7
Bulgária	156,70	156,75	0,0
República Checa	143,21	143,82	-0,4
Dinamarca	131,02	131,02	0,0
Alemanha	151,25	155,73	-2,9
Estónia	147,74	145,43	1,6
Irlanda		158,79	
Grécia	141,06	138,96	1,5
Espanha	134,00	134,00	0,0
França	152,05	156,98	-3,1
Croácia		138,66	
Itália			
Chipre	203,46	203,46	0,0
Letónia	149,93	153,15	-2,1
Lituânia	149,05	156,99	-5,1
Luxemburgo	150,50	155,60	-3,3
Hungria	156,15	162,51	-3,9
Malta			
Países Baixos	133,30	135,18	-1,4
Áustria		160,17	
Polónia	145,51	150,73	-3,5
Portugal	165,00	164,00	0,6
Romenia	144,69	144,72	0,0
Eslovénia	159,21	163,95	-2,9
Eslováquia	150,77	152,78	-1,3
Finlândia	157,66	157,26	0,3
Suécia	169,13	167,68	0,9
Reino Unido	162,92	161,73	0,7
U.E.	146,68	149,16	-1,7

Nota:
As carcaças dos suínos são divididas em classes de acordo com o teor estimado de carne magra em percentagem de peso da carcaça:
Classe S - 60 % ou mais
Classe E - 55 % ou mais

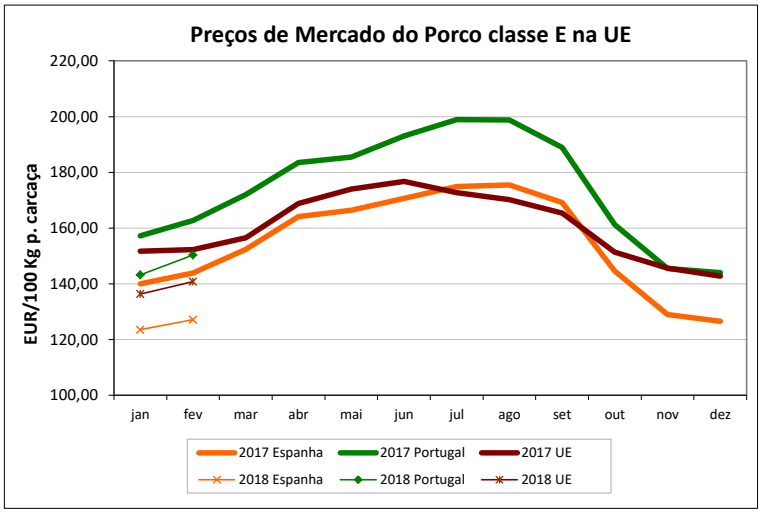

PORCO CLASSE S (EUR / 100 Kg Peso Carcaça)

Bélgica	135,20	141,40	-4,4
República Checa	147,73	148,38	-0,4
Dinamarca	136,93	136,93	0,0
Alemanha	154,77	159,12	-2,7
Estónia	149,58	148,25	0,9
Irlanda		158,79	
Grécia	145,90	144,27	1,1
Espanha	142,00	142,00	0,0
França	151,51	155,91	-2,8
Croácia		140,20	
Letónia	147,10	149,20	-1,4
Lituânia	157,34	161,03	-2,3
Luxemburgo	156,70	162,80	-3,7
Hungria	159,63	166,69	-4,2
Malta			
Países Baixos	134,44	136,32	-1,4
Áustria		172,26	
Polónia	147,72	153,19	-3,6
Portugal	165,00	165,00	0,0
Romenia	146,46	146,32	0,1
Eslovénia	171,70	176,42	-2,7
Eslováquia	155,93	155,25	0,4
Finlândia	162,74	162,47	0,2
Suécia	171,70	171,22	0,3
Reino Unido	166,11	164,90	0,7
U.E.	147,87	149,16	-0,9

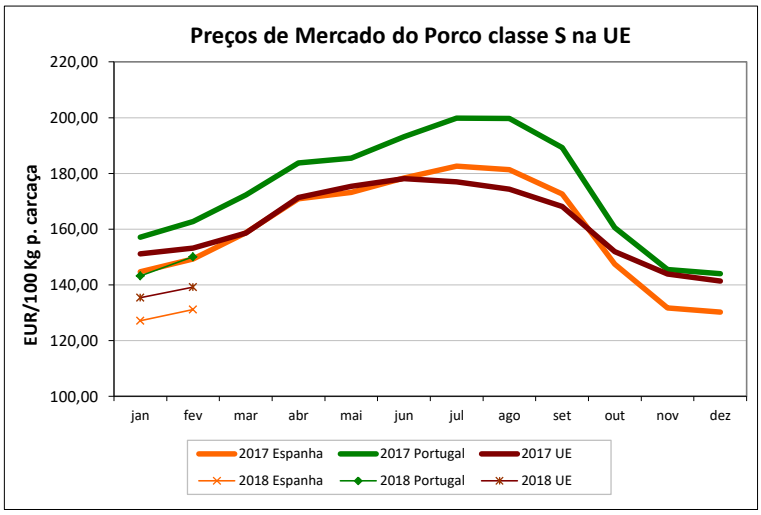

LEITÕES de cerca de 20 Kg (EUR / Unidade)

Bélgica	48,50	48,50	0,0
República Checa			
Dinamarca	40,54	40,54	0,0
Alemanha	52,30	52,10	0,4
Estónia	35,30	36,17	-2,4
Espanha	56,43	54,43	3,7
França	32,80	32,20	1,9
Croácia	45,22	45,25	-0,1
Itália	100,82	99,27	1,6
Luxemburgo	45,67	52,80	-13,5
Hungria	54,57	54,38	0,4
Malta			
Países Baixos	42,25	41,25	2,4
Polónia	44,34	44,95	-1,4
Portugal	42,00	42,00	0,0
Eslováquia			
Finlândia	39,57	39,59	-0,1
Suécia	70,71	70,73	0,0
Reino Unido	56,81	56,40	
U.E.	51,65	50,94	1,4

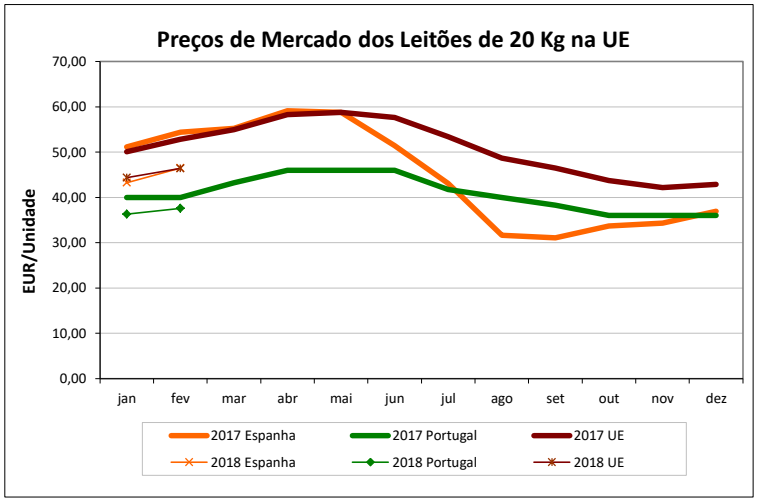

Fonte: Comissão Europeia - Regulamento de Execução (UE) 2017/1185

Suínos

ÍNDICE DE PREÇOS DE PRODUTOS AGRÍCOLAS NO PRODUTOR (Base 2010)

(Continente)

	fevereiro 2018	janeiro 2018	fevereiro 2017	Var. % Mês ant.	Var. % Mês ano ant.
Suínos	92,40	90,30	95,50	2,3	-3,2

FONTE: INE

ABATES APROVADOS PARA CONSUMO - janeiro

(Portugal)

	Cabeças		tonelada		Var. Cabeças (%)	Var. tonel. (%)
	2018	2017	2018	2017	Acum.ano ant.	Acum.ano ant.
Leitões	68 744	63 091	473	438	9,0	8,0
Porcos de Engorda	391 595	377 066	32 345	31 269	3,9	3,4
Reprodutores	2 724	2 135	417	313	27,6	33,2
TOTAL	463 063	442 292	33 234	32 020	4,7	3,8

FONTE: INE (dados provisórios)

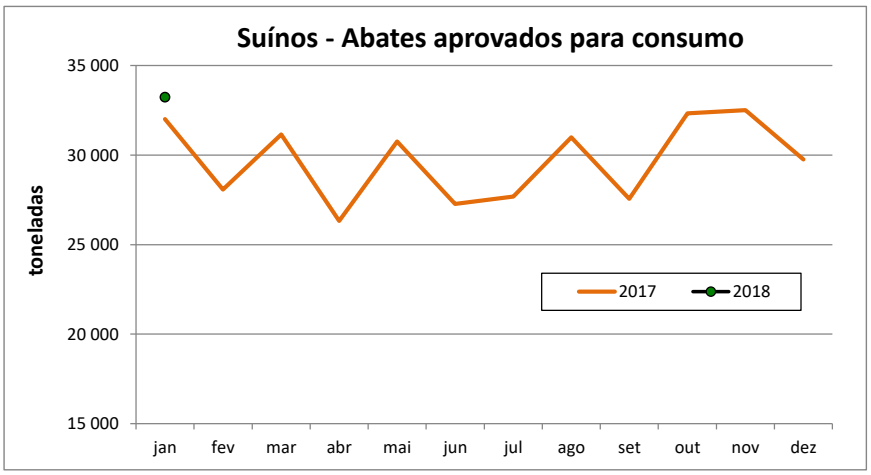

Suínos

COMÉRCIO INTERNACIONAL - janeiro

Cabeças

	ENTRADAS		SAÍDAS		Var. %	Var. %
	2018	2017	2018	2017	ENTRADAS 18/17	SAÍDAS 18/17
Outros Suínos Vivos	112 526	94 758	10 905	18 189	18,8	-40,0
Suínos Rep. Raça Pura	143	134	884	188	6,7	370,2
TOTAL	112 669	94 892	11 789	18 377	18,7	-35,8

tonelada

Carne Congelada	2 616,4	2 086,5	953,3	1 132,7	25,4	-15,8
Carne Fresca/Refrig.	7 511,0	6 396,1	1 358,1	1 372,3	17,4	-1,0
Outros Suínos Vivos	10 169,5	8 718,7	1 330,3	2 248,6	16,6	-40,8
Suínos Rep. Raça Pura	11,7	11,3	137,3	26,4	3,5	419,3
Miudezas	222,2	118,3	1 132,6	736,0	87,9	53,9
TOTAL	20 530,8	17 330,7	4 911,6	5 516,0	18,5	-11,0

1000 EUR

Carne Congelada	6 083,0	4 691,2	2 609,4	2 356,6	29,7	10,7
Carne Fresca/Refrig.	18 511,6	15 999,1	3 430,2	3 085,6	15,7	11,2
Outros Suínos Vivos	11 364,9	10 635,1	2 279,9	4 045,9	6,9	-43,6
Suínos Rep. Raça Pura	34,8	33,6	133,2	25,4	3,5	424,9
Miudezas	358,6	261,1	622,2	555,1	37,4	12,1
TOTAL	36 353,0	31 620,1	9 074,9	10 068,7	15,0	-9,9

FONTE: INE (dados preliminares)

Para consulta de preços de produtos agrícolas consultar o site:
www.gpp.pt/index.php/sima/sistema-de-informacao-de-mercados-agricolas-sima
O SIMA no Facebook - http://www.facebook.com/SIMA.Portugal

O conhecimento do mercado é a chave do sucesso!

O SIMA disponibiliza informação essencial para os empresários agrícolas e outros agentes tomarem as melhores decisões

Coordenação Central
Gabinete de Planeamento, Políticas e Administração Geral
Direção de Serviços de Estatística
Divisão de Estatística
SISTEMA DE INFORMAÇÃO DE MERCADOS AGRÍCOLAS
Praça do Comércio
1149-010 LISBOA
Tel: 213 234 600
Fax: 213 234 603
E-mail: sima@gpp.pt