Newsletter

Informação Semanal – 19-03 a 25-03-2018

As Newsletter do SIMA podem também ser consultadas no facebook em: https://www.facebook.com/SIMA.Portugal

Ovinos e Caprinos

CONJUNTURA SEMANAL - OVINOS

Na semana em análise a cotação média nacional dos borregos de <12 Kg apresentou um aumento significativo em relação à semana anterior (+1 EUR / Kg); pelo contrário, os borregos pesados, de 22-28 Kg e de >28 Kg, mantiveram-se estáveis.

Na Beira Interior a oferta de borrego foi fraca na área de mercado da Guarda e relativamente abundante em Castelo Branco e na Cova da Beira; a procura foi relativamente animada em Castelo Branco e animada na Guarda e na Cova da Beira. A procura aumentou nas três áreas, o mesmo acontecendo às cotações dos borregos de <12 Kg, +1,3 EUR / Kg na Guarda, +1,2 EUR / Kg em Castelo Branco e +50 cêntimos / Kg na Cova da Beira.

Na Beira Litoral a oferta de borrego foi muito fraca na área de mercado de Coimbra e fraca em Viseu; a procura foi fraca em Coimbra e média em Viseu. Subida dos borregos de <12 Kg em Viseu (+20 cêntimos / Kg na cot. +freq.) e em Coimbra (+50 cêntimos / Kg na cot. mín.).

No Ribatejo e Oeste, na área de mercado do Ribatejo, a oferta e a procura de borrego foram médias. Estabilidade generalizada de cotações.

No Alentejo a oferta de borrego foi fraca na área de mercado de Beja, relativamente fraca no Alentejo Norte e média em Évora, Estremoz, Alentejo Litoral e Elvas; a procura foi média em Évora e no Alentejo Litoral, relativamente animada em Elvas e animada em Beja, Estremoz e no Alentejo Norte. Pequeno acréscimo da cotação máx. de todas as categorias de borregos em Évora (+5 cêntimos / Kg) e subida dos borregos de 13-21 Kg (+45 cêntimos / Kg) e de 22-28 Kg (+35 cêntimos / Kg) em Estremoz.

Em Trás-os-Montes a oferta de borrego foi média e a procura foi relativamente animada, tendo ambas aumentado em relação à semana anterior. Depois de uma semana de interregno, as cotações dos borregos de <12 Kg e de 13-21 Kg voltaram a subir nas três áreas de mercado analisadas, Alto Tâmega, Terra Fria e Terra Quente (+50 cêntimos / Kg).

COTAÇÕES MÉDIAS NACIONAIS - SEMANAIS

PRODUTO	MÉDIA DA SEMANA	VARIAÇÃO PERCENTUAL		
	EUR / Kg Peso Vivo	Semana Anterior	Semana Homóloga do ano anterior	Semana Homóloga do Quinquénio 2013-2017
Borrego de < 12 Kg	**4,00**	33,3	25,8	18,7
Borrego de 22-28 Kg	**2,81**	0,0	37,7	24,9
Borrego de > 28 Kg	**2,51**	0,0	19,0	23,0

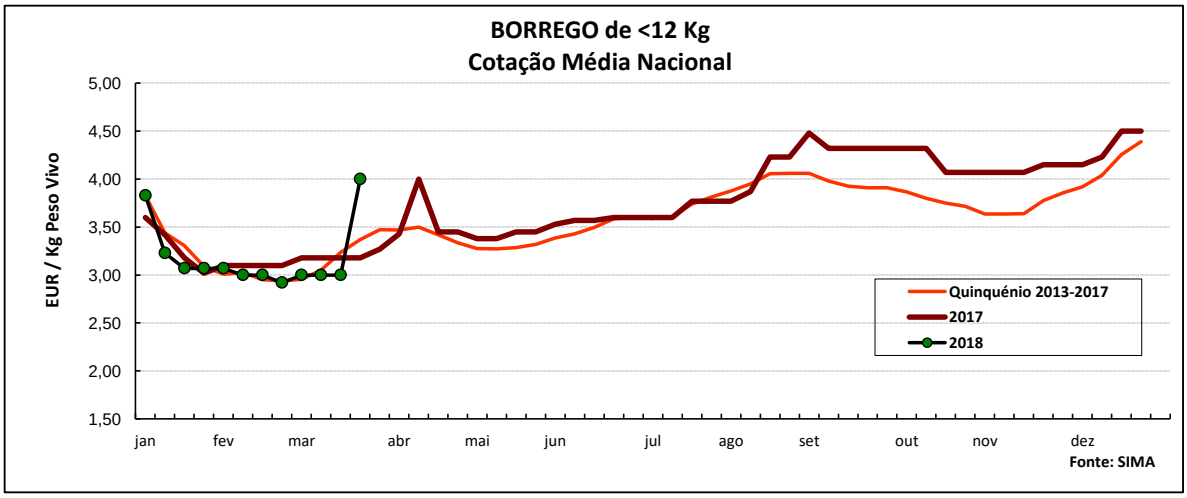

Ovinos e Caprinos

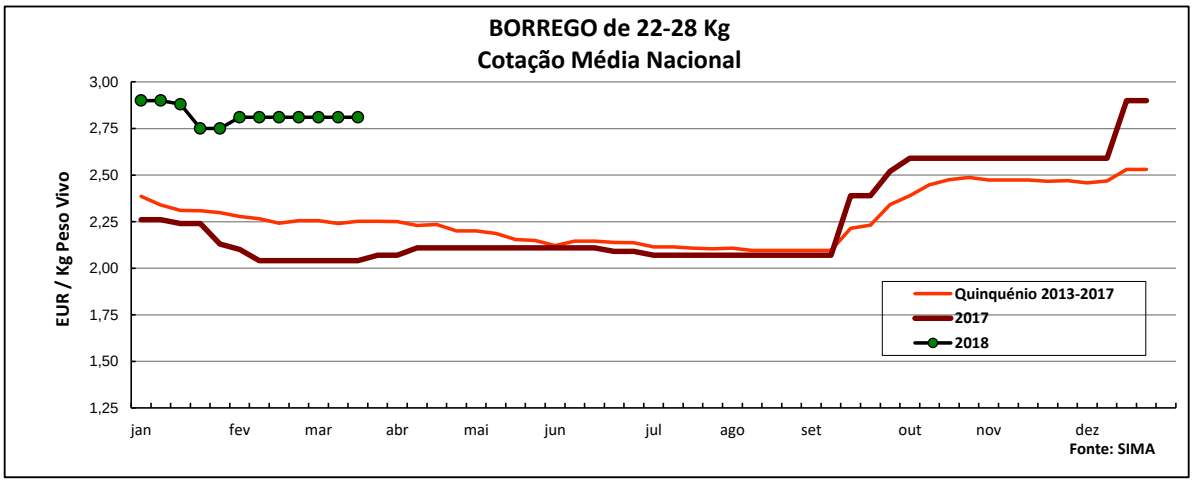

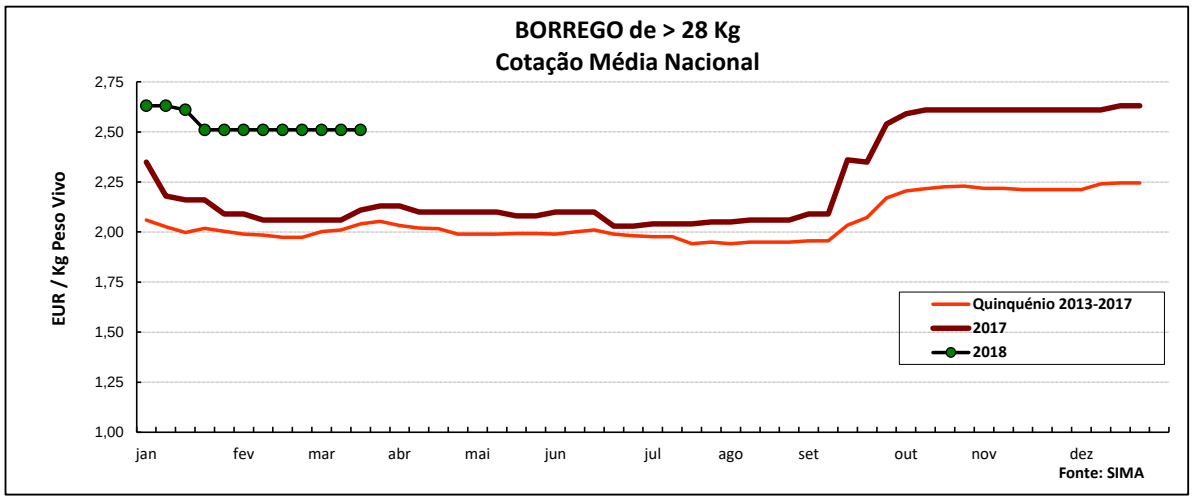

COTAÇÕES MÉDIAS NACIONAIS - MENSAIS

Produto	fevereiro 2018 (EUR / Kg Peso Vivo)	Variação Percentual		
		janeiro 2018	fevereiro 2017	fevereiro Quinquénio 2013-2017
Borrego de < 12 Kg	**3,00**	-9,2	-3,3	0,6
Borrego de 22-28 Kg	**2,80**	-2,2	34,5	23,4
Borrego de > 28 Kg	**2,51**	-3,3	21,0	26,6

Ovinos e Caprinos

CONJUNTURA SEMANAL - CAPRINOS

Na semana em análise registou-se um acréscimo das cotações médias dos cabritos de <10 Kg em todas as regiões analisadas, Beira Interior (+43 cêntimos / Kg), Beira Litoral (+25 cêntimos / Kg) e Trás-os-Montes (+25 cêntimos / Kg).

Na Beira Interior a oferta de cabrito foi fraca nas áreas de mercado da Cova da Beira e da Guarda e média na Sertã; a procura foi relativamente animada na Cova da Beira e na Sertã e animada na Guarda. A procura aumentou nas três áreas de mercado, o mesmo acontecendo às cotações dos cabritos de <10 Kg, +80 cêntimos / Kg na Guarda, +50 cêntimos / Kg na Cova da Beira e +50 cêntimos / Kg na cot. máx. na Sertã.

Na Beira Litoral a oferta de cabrito foi muito fraca na área de mercado de Coimbra e média em Viseu; a procura foi muito fraca em Coimbra e média em Viseu. A procura aumentou nas duas últimas semanas, nomeadamente em Viseu, o mesmo acontecendo às cotações dos cabritos de <10 Kg (+50 cêntimos / Kg); em Coimbra aumentou também a cot. mín. (+50 cêntimos / Kg).

Em Trás-os-Montes a oferta de cabrito foi média e a procura foi relativamente animada. Subida de cotações dos cabritos de <10 Kg nas três áreas de mercado analisadas, Alto Tâmega, Terra Fria e Terra Quente (+25 cêntimos / Kg).

No Ribatejo e Oeste, na área de mercado do Ribatejo, a oferta e a procura de cabrito foram médias, tendo a procura melhorado nas duas últimas semanas. Esta semana as cotações dos cabritos de <10 Kg mantiveram-se estáveis.

No Alentejo a oferta de cabrito foi muito fraca na área de mercado do Alentejo Norte e fraca em Estremoz; a procura foi média nas duas áreas analisadas. Subida de cotações dos cabritos de <10 Kg no Alentejo Norte (+50 cêntimos / Kg) e em Estremoz (+10 cêntimos / Kg).

COTAÇÕES MÉDIAS REGIONAIS - SEMANAIS

Cabrito < 10 Kg	MÉDIA DA SEMANA	VARIAÇÃO PERCENTUAL		
	EUR / Kg Peso Vivo	Semana Anterior	Semana Homóloga do ano anterior	Semana Homóloga do Quinquénio 2013-2017
Beira Interior	**4,53**	10,5	17,7	14,1
Beira Litoral	**4,00**	6,7	6,7	9,6
Trás-os-Montes	**5,50**	4,8	42,9	31,9

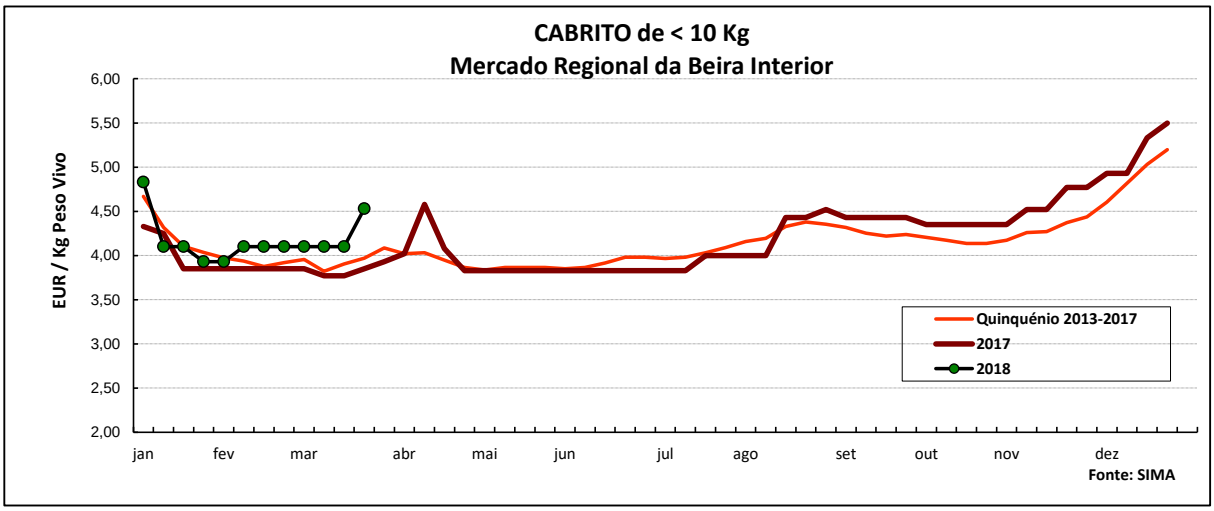

Ovinos e Caprinos

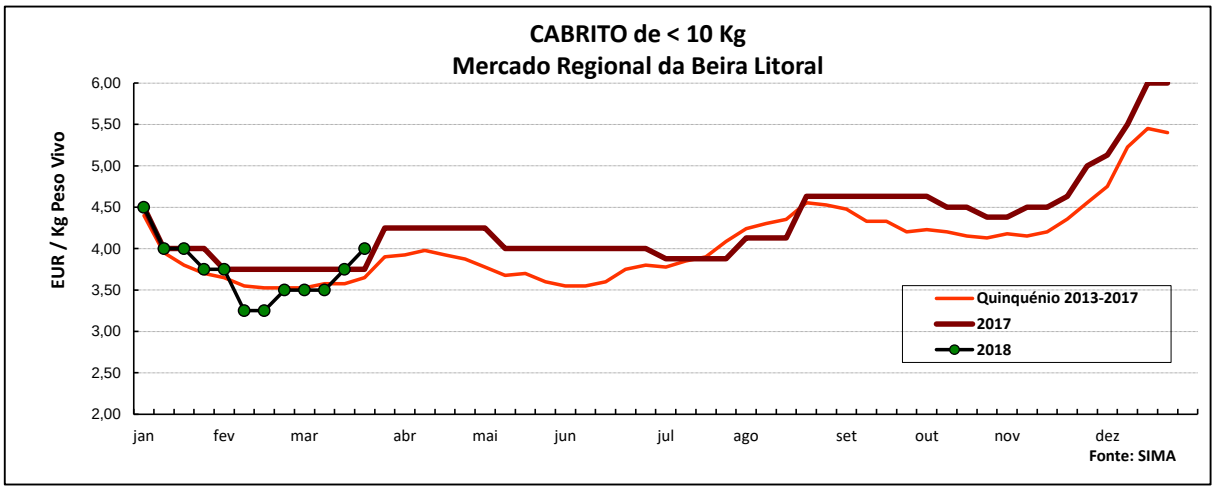

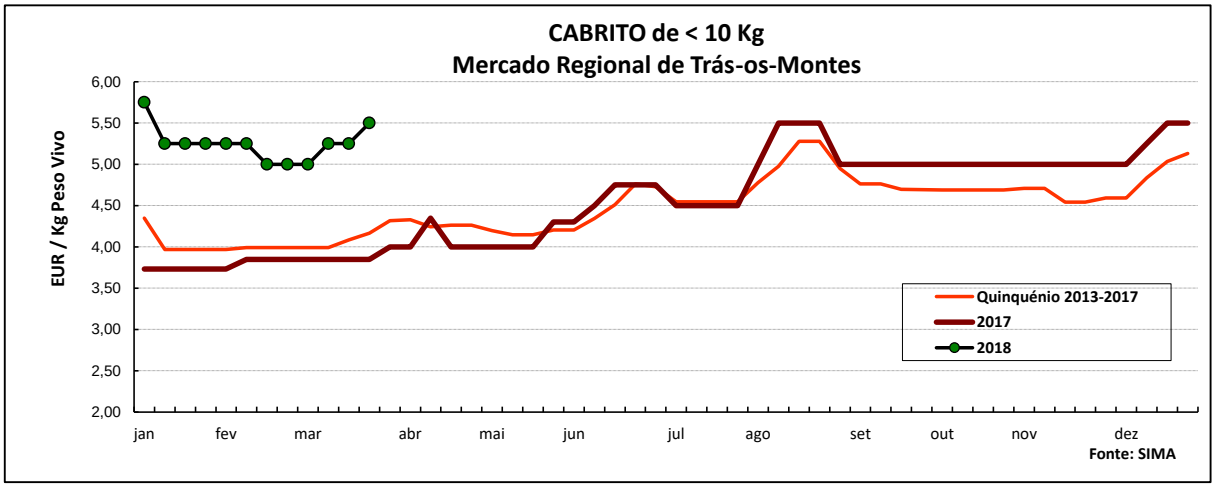

COTAÇÕES MÉDIAS REGIONAIS - MENSAIS

Cabrito < 10 Kg	fevereiro 2018 (EUR / Kg Peso Vivo)	Variação Percentual		
		janeiro 2018	fevereiro 2017	fevereiro Quinquénio 2013-2017
Beira Interior	**3,00**	-29,3	-3,3	0,6
Beira Litoral	**2,80**	-31,2	34,5	23,4
Trás-os-Montes	**2,51**	-53,3	21,0	26,6

Ovinos e Caprinos

PREÇOS MÉDIOS DE MERCADO NA U.E.

1. BORREGOS PESADOS

PAÍSES	*EUR / 100 Kg Peso Carcaça*		VAR.% Sem. Ant.
	SEMANA DE 12/03 a 18/03/2018	SEMANA DE 05/03 a 11/03/2018	
Bélgica	561,40	522,90	
Dinamarca	503,12	498,65	0,9
Alemanha	585,30	569,78	2,7
Estónia	352,00		
Espanha	524,72	524,64	0,0
França	640,00	622,00	2,9
Croácia	629,02	510,91	23,1
Irlanda	527,64	518,02	1,9
Itália	505,00	511,00	-1,2
Chipre	510,00	518,00	-1,5
Letónia	312,06	373,80	-16,5
Lituânia	388,33		
Países Baixos	562,53	539,56	4,3
Áustria	571,00	569,00	0,4
Polónia	387,54	374,68	
Roménia	241,70	248,33	-2,7
Finlândia	363,24	363,24	0,0
Suécia	503,34	479,29	5,0
Reino Unido	574,20	565,41	1,6
U.E.	567,92	557,94	1,8

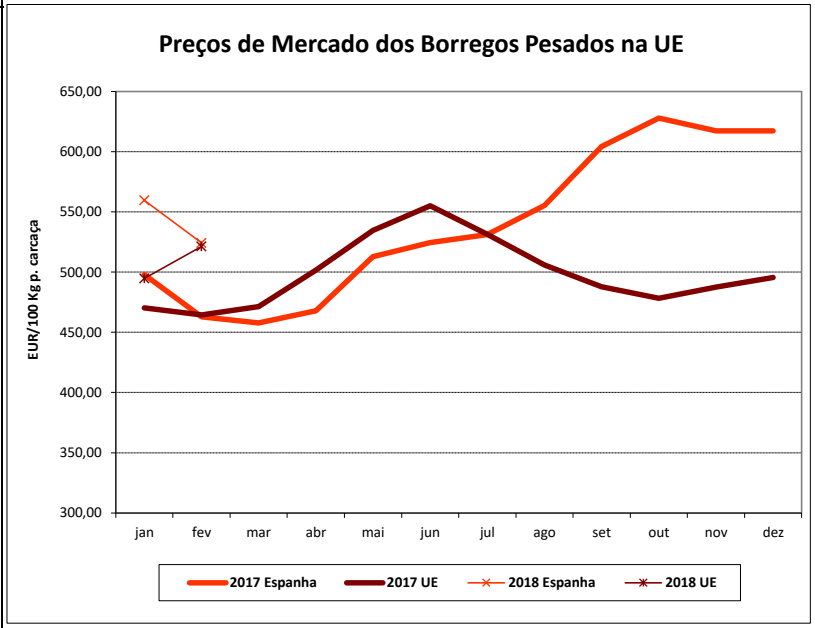

2. BORREGOS LEVES

Bulgária	599,99	562,91	6,6
Estónia			
Grécia		441,54	
Espanha	571,62	571,55	0,0
Croácia	631,20	923,16	-31,6
Itália	528,00	537,00	-1,7
Letónia	355,24	384,19	-7,5
Hungria	633,47	621,07	2,0
Polónia	433,43		
Portugal	562,00	562,00	0,0
Roménia	275,16		
Eslovénia	537,77	545,34	-1,4
Eslováquia	517,80		
Suécia			
U.E.	522,97	525,39	-0,5

Fonte: Comissão Europeia - Regulamento de Execução (UE) 2017/1185

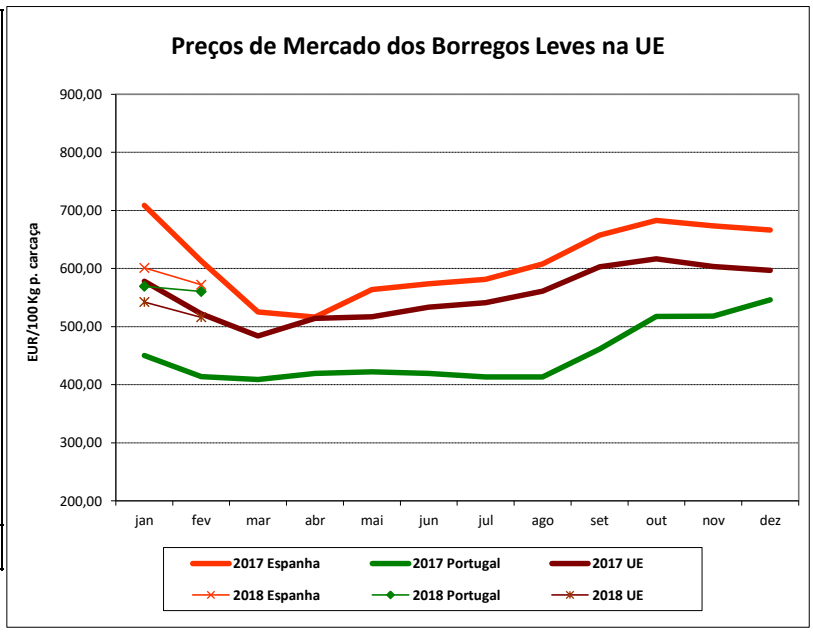

Ovinos e Caprinos

COMÉRCIO INTERNACIONAL - janeiro

	ENTRADAS		SAÍDAS		Var. %	Var. %
	2018	2017	2018	2017	ENTRADAS 18/17	SAÍDAS 18/17
						Cabeças
Outros Ovinos Vivos	14 573	8 300	23 981	1 862	75,6	1187,9
Ovinos Rep.Raça Pura						
Caprinos Rep.Raça Pura						
Outros Caprinos Vivos						
						tonelada
Carne Ovino Congelada	148,2	168,7	1,9	2,7	-12,2	-27,5
Carne Ovino Fresca/Refrig.	148,0	121,1	7,0	10,8	22,2	-35,0
Outros Ovinos Vivos	330,2	178,4	890,9	87,5	85,2	917,7
Ovinos Rep.Raça Pura						
Miudezas Ovino/Cap.	0,1	5,3	6,0	7,3	-98,3	-18,3
Carne Caprino Congelada	22,5	30,6	1,0	0,02	-26,3	5322,2
Carne Caprino Fres/Refrig.	55,9	38,5	0,2	0,6	45,4	-70,5
Caprinos Rep.Raça Pura						
Outros Caprinos Vivos						
TOTAL - Ovinos	626,5	473,6	905,8	108,3	32,3	736,4
TOTAL - Caprinos	78,5	69,0	1,1	0,6	13,6	96,9
						1000 EUR
Carne Ovino Congelada	849,5	815,6	12,2	15,6	4,2	-21,8
Carne Ovino Fresca/Refrig.	707,3	565,5	9,1	49,2	25,1	-81,4
Outros Ovinos Vivos	1 045,3	512,3	3 272,4	242,6	104,0	1248,7
Ovinos Rep.Raça Pura						
Miudezas Ovino/Cap.	0,3	6,0	3,8	4,4	-95,1	-13,0
Carne Caprino Congelada	143,1	193,3	6,3	0,2	-25,9	3933,3
Carne Caprino Fres/Refrig.	242,2	124,6	0,6	2,1	94,4	-70,9
Caprinos Rep.Raça Pura						
Outros Caprinos Vivos						
TOTAL - Ovinos	2 602,4	1 899,4	3 297,6	311,8	37,0	957,7
TOTAL - Caprinos	385,3	317,8	6,9	2,3	21,2	206,1

FONTE: INE (dados preliminares)

Ovinos e Caprinos

ÍNDICE DE PREÇOS DE PRODUTOS AGRÍCOLAS NO PRODUTOR (Base 2010)

(Continente)

	fevereiro 2018	janeiro 2018	fevereiro 2017	Var. % Mês ant.	Var. % Mês ano ant.
Ovinos e Caprinos	116,70	120,60	98,40	-3,2	18,6

FONTE: INE

ABATES APROVADOS PARA CONSUMO - janeiro

(Portugal)

	Cabeças		tonelada		Var. Cabeças (%)	Var. tonel. (%)
	2018	2017	2018	2017	Acum.ano ant.	Acum.ano ant.
Borregos de <10 Kg	15 803	18 377	100,6	118,6	-14,0	-15,2
Borregos de >10 Kg	22 461	21 893	304,8	292,4	2,6	4,2
Adultos	3 665	3 507	75,9	70,3	4,5	7,9
TOTAL - Ovinos	41 929	43 777	481,2	481,3	-4,2	0,0
Cabritos	3 271	2 217	18,9	12,4	47,5	52,1
Adultos	905	611	17,9	11,3	48,1	58,4
TOTAL - Caprinos	4 176	2 828	36,7	23,7	47,7	55,1

FONTE: INE (dados provisórios)

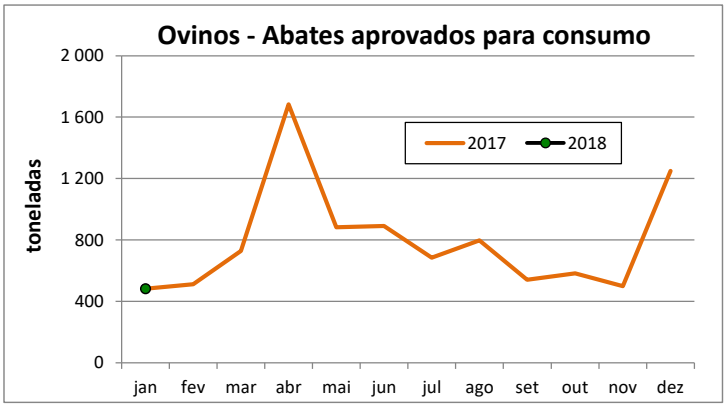

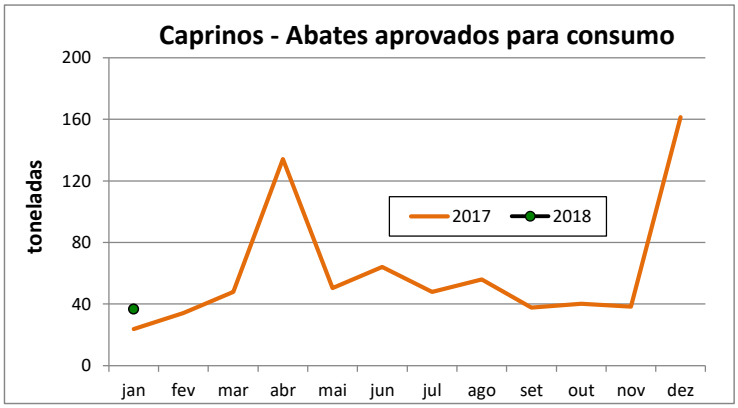

Para consulta de preços de produtos agrícolas consultar o site:
www.gpp.pt/index.php/sima/sistema-de-informacao-de-mercados-agricolas-sima
O SIMA no Facebook - http://www.facebook.com/SIMA.Portugal

O conhecimento do mercado é a chave do sucesso!

O SIMA disponibiliza informação essencial para os empresários agrícolas e outros agentes tomarem as melhores decisões

Coordenação Central
Gabinete de Planeamento, Políticas e Administração Geral
Direção de Serviços de Estatística
Divisão de Estatística
SISTEMA DE INFORMAÇÃO DE MERCADOS AGRÍCOLAS
Praça do Comércio
1149-010 LISBOA
Tel: 213 234 600
Fax: 213 234 603
E-mail: sima@gpp.pt