

Newsletter

Informação Semanal – 19-02 a 25-02-2018

 As Newsletters do SIMA podem também ser consultadas no facebook em:
<https://www.facebook.com/SIMA.Portugal>

Suíños

CONJUNTURA SEMANAL

Na semana em análise as cotações médias nacionais do porco classe E e do porco classe S (+5 cêntimos / Kg, em ambos os casos) registaram novamente um acréscimo em relação à semana anterior. No que se refere aos leitões, quer de <12 Kg, quer de 19-25 Kg, a tónica foi de estabilidade. No Entre Douro e Minho a oferta e a procura de suínos para abate foram médias. A concorrência do produto importado continuou forte, principalmente com origem em Espanha. As cotações do porco classe E e do porco classe S subiram +5 cêntimos / Kg.

Na Beira Litoral a oferta e a procura de suínos para abate foram médias. Mantém-se a entrada de produto oriundo do mercado externo, nomeadamente de Espanha. A oferta de leitão foi relativamente fraca e a procura foi muito fraca. No caso do leitão, mantêm-se a entrada regular de produto oriundo de Espanha e dos Países Baixos. Aumento do porco classe E e do porco classe S (+5 cêntimos / Kg) e estabilidade dos leitões de <12 Kg.

No Alentejo a oferta e a procura de suínos para abate foram médias. Aumento de cotações do porco classe E e do porco classe S (+7 cêntimos / Kg, em ambos os casos); estabilidade das cotações dos leitões, quer de <12 Kg, quer de 19-25 Kg.

Na Beira Interior a oferta e a procura de suínos para abate foram médias e equilibradas. Nova subida de cotações do porco classe E e classe S (+6 cêntimos / Kg, em ambos os casos).

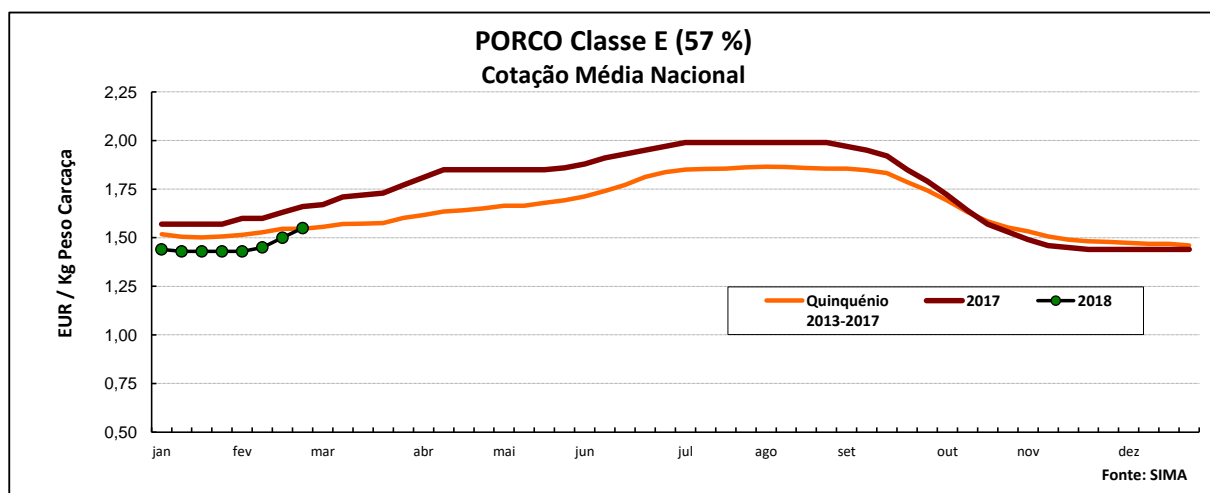
No Algarve as cotações do porco classe E apresentaram uma nova subida de +5 cêntimos / Kg e os leitões de <12 Kg mantiveram-se estáveis.

COTAÇÕES MÉDIAS NACIONAIS - SEMANAIS

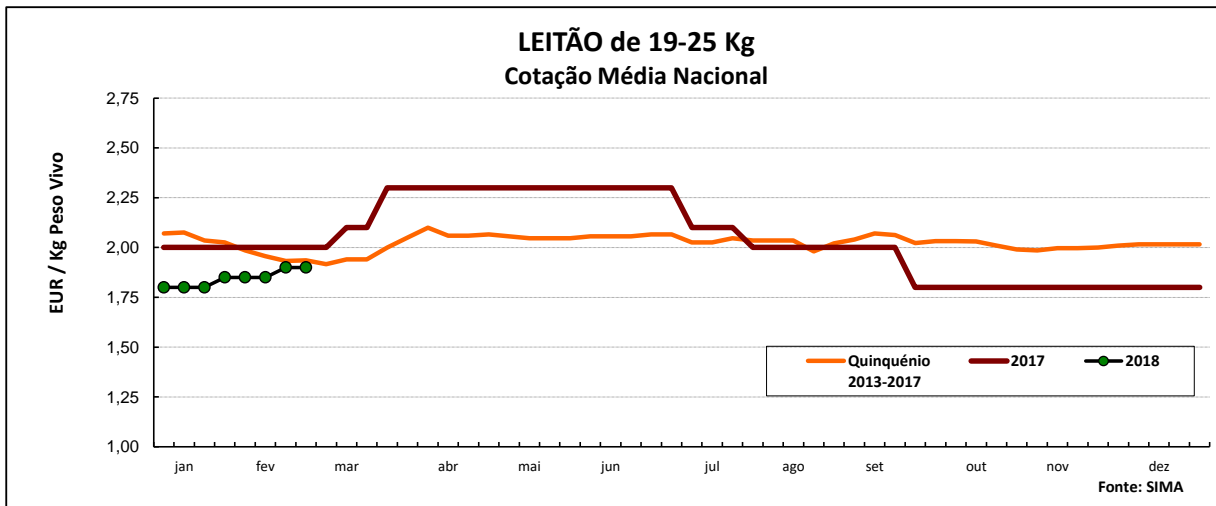
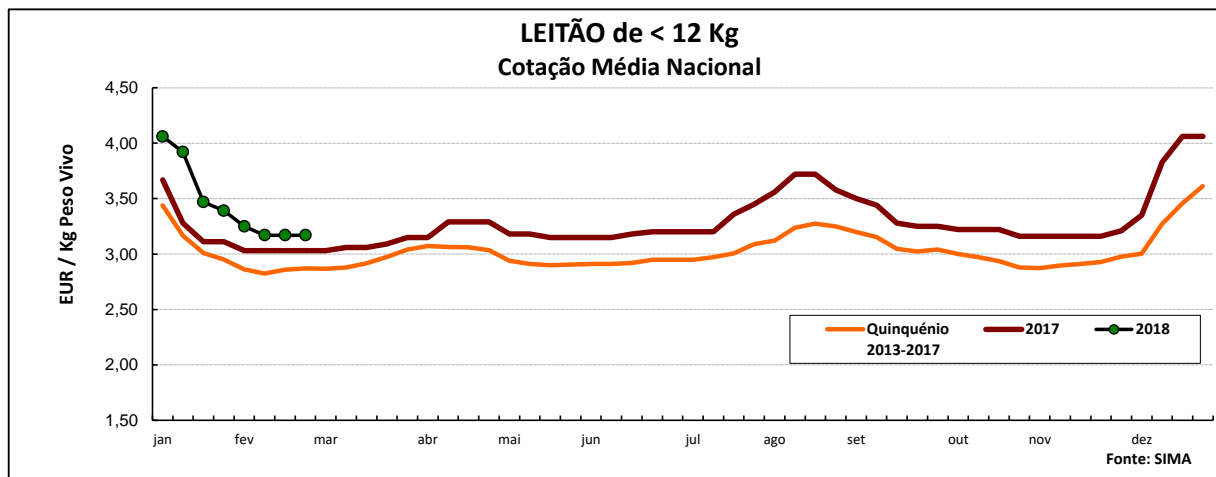
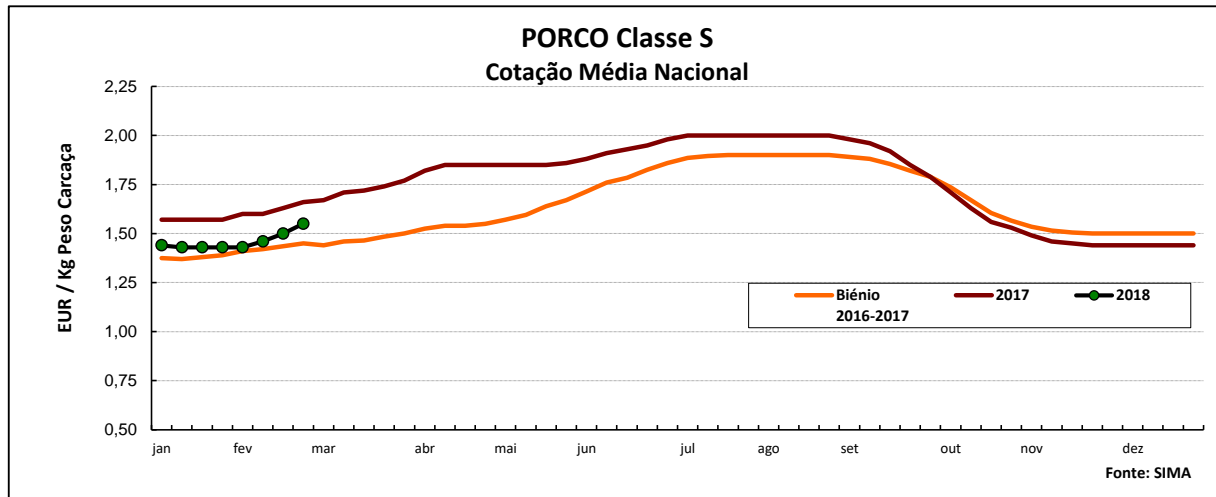
Produto	Unidade de Comercialização	Estádio de Comercialização	MÉDIA DA SEMANA	Variação Percentual		
				Semana anterior	Semana homóloga do ano anterior	Semana homóloga do Quinquénio 2013-2017
Porco classe E (57% *)	EUR / Kg P.C.	Entrada Matadouro	1,55	3,3	-6,6	0,0
Porco classe S	EUR / Kg P.C.	Entrada Matadouro	1,55	3,3	-6,6	6,9
Leitão até 12 Kg	EUR / Kg P.V.	Saída Produção	3,17	0,0	4,6	10,5
Leitão 19 a 25 Kg	EUR / Kg P.V.	Saída Produção	1,90	0,0	-5,0	-2,1

* Carne magra em % de peso da carcaça

Nota: A recolha de cotações do porco classe S iniciou-se em janeiro de 2016, pelo que os cálculos são feitos para o biénio 2016-2017



Suínos



COTAÇÕES MÉDIAS NACIONAIS - MENSAIS

Produto	Unidade de Comercialização	Estádio de Comercialização	janeiro 2018	Variação Percentual		
				dezembro 2017	janeiro 2017	janeiro Quinquénio 2013-2017
Porco classe E (57%)	EUR / Kg P.C.	Entrada Matadouro	1,43	-0,5	-8,8	-4,9
Porco classe S	EUR / Kg P.C.	Entrada Matadouro	1,43	-0,5	-8,8	
Leitão até 12 Kg	EUR / Kg P.V.	Saída Produção	3,71	-3,0	12,7	19,6
Leitão 19 a 25 Kg	EUR / Kg P.V.	Saída Produção	1,81	0,7	-9,4	-11,1

Nota: Kg P.C. - Kg de peso carcaça; Kg P.V. - Kg de peso vivo

Suínos

Cotações em Mercados / Bolsas UE

1. ESPANHA

1.1. LÉRIDA - BOLSA

		Cotação em EUR				Variação (%) Sem. Ant.
		15/02/2018	22/02/2018	15/02/2018	22/02/2018	
Porco Acabado de Lérida "Normal" Leitão (20 Kg)	Kg P.Vivo	1,047	1,115	1,378	1,467	6,5
	Unidade	44,50	47,00	<i>Kg P.Carçaça</i>		

1.2. BINEFAR - BOLSA

		Cotação em EUR				Variação (%) Sem. Ant.
		14/02/2018	21/02/2018	14/02/2018	21/02/2018	
Porco "Normal" Leitão de 16-18 Kg	Kg P.Vivo	1,030	1,080	1,355	1,421	4,9
	Unidade (Mín.)	41,00	44,00	<i>Kg P.Carçaça</i>		

2. FRANÇA - BRETANHA

		Cotação em EUR		Variação Sem Ant. (Cêntimos/Kg)	Variação (%) Sem. Ant.
		15/02/2018	22/02/2018		
Porco 56 TMP * (80-102 Kg)	Kg P.Carçaça	1,180	1,201	2,1	1,8
Porco de reforma	Kg P.Carçaça	0,827	0,858		

* Taxa de músculo das peças

3. DINAMARCA

		Cotação em DKK		Cotação em EUR		Variação (%) Sem. Ant.
		sem 08/2018	sem 09/2018	sem 08/2018	sem 09/2018	
Porco 61 % carne - 68,0-90,9 Kg	Kg P.Carçaça	9,00	9,20	1,479	1,236	2,2

4. PAÍSES BAIXOS - BOLSA

		Cotação em EUR		Variação Sem Ant. (Cêntimos/Kg)	Variação (%) Sem. Ant.
		14/02/2018	21/02/2018		
Porco 56 % carne	Kg P.Carçaça	1,46	1,50	4,0	2,7
Leitão	Unidade	41,50	45,00	-	8,4

5. ALEMANHA

		Cotação em EUR		Variação Sem Ant. (Cêntimos/Kg)	Variação (%) Sem. Ant.
		14/02/2018	21/02/2018		
Porco 56 % carne	Kg P.Carçaça	1,460	1,500	4,0	2,7

6. PORTUGAL - BOLSA DO PORCO (MONTIJO)

		Variação em EUR	
Porco classe E - 57% de músculo (à entrada do matadouro)	Kg P.Carçaça	15/02/2018	21/02/2018
		0,056	0,060

Nota: 1) A partir da 1ª Sessão de 2017 a Bolsa do Porco apresenta apenas a variação em relação à semana anterior

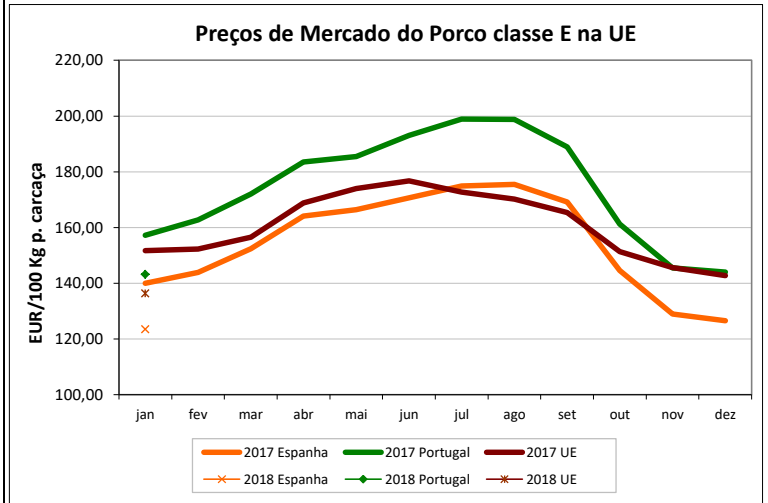
Suínos

PREÇOS MÉDIOS DE MERCADO NA U.E.

PORCO CLASSE E (EUR / 100 Kg Peso Carcaça)

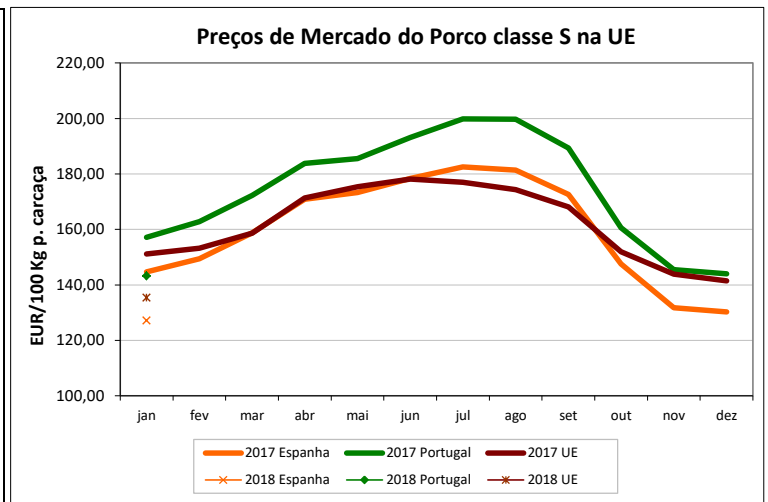
PAÍSES	SEMANA DE 12/02 a 18/02/2018	SEMANA DE 05/02 a 11/02/2018	VAR % S. ANT.
Bélgica	115,70	113,10	2,3
Bulgária	172,10	187,65	-8,3
República Checa	134,05	134,72	-0,5
Dinamarca	121,92	121,99	-0,1
Alemanha	147,65	141,00	4,7
Estónia	143,07	140,76	1,6
Irlanda	169,00	170,86	-1,1
Grécia	126,66	123,13	2,9
Espanha	125,00	124,00	0,8
França	143,41	138,19	3,8
Croácia	138,30	138,10	0,1
Itália			
Chipre	203,46	203,46	0,0
Letónia	142,60	137,56	3,7
Lituânia	143,54	139,36	3,0
Luxemburgo	143,60	136,10	5,5
Hungria	147,10	140,06	5,0
Malta			
Países Baixos	125,68	118,61	6,0
Áustria	148,29	141,86	4,5
Polónia	141,29	134,90	4,7
Portugal	150,00	146,00	2,7
Romenia	137,87	137,35	0,4
Eslovénia	152,85	146,82	4,1
Eslováquia	146,79	141,56	3,7
Finlândia	156,12	156,34	-0,1
Suécia	172,89	173,46	-0,3
Reino Unido	162,81	163,50	-0,4
U.E.	140,95	136,70	3,1

Nota:
As carcaças dos suínos são divididas em classes de acordo com o teor estimado de carne magra em percentagem de peso da carcaça:
Classe S - 60 % ou mais
Classe E - 55 % ou mais



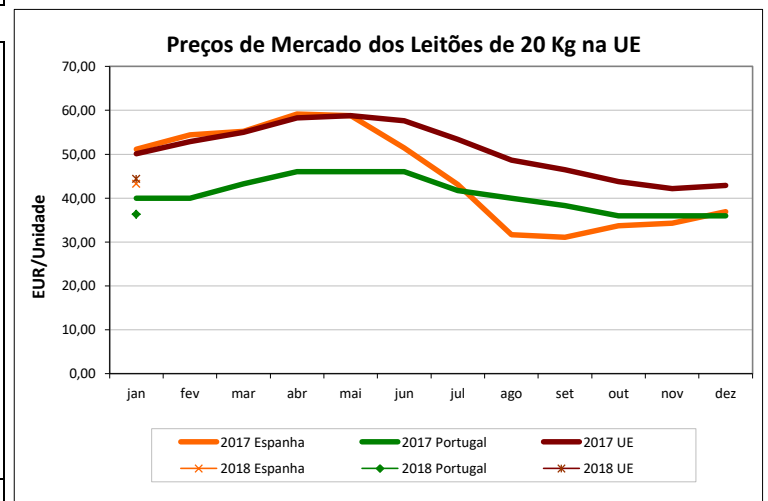
PORCO CLASSE S (EUR / 100 Kg Peso Carcaça)

Bélgica	124,50	122,30	1,8
República Checa	138,42	138,96	-0,4
Dinamarca	130,38	127,90	1,9
Alemanha	150,91	139,95	7,8
Estónia	146,34	143,38	2,1
Irlanda	169,00	170,86	-1,1
Grécia	130,06	126,75	2,6
Espanha	133,00	132,00	0,8
França	143,28	138,33	3,6
Croácia	139,28	138,79	0,4
Chipre			
Letónia	138,07	133,71	3,3
Lituânia	146,34	141,56	3,4
Luxemburgo	150,60	142,90	5,4
Hungria	150,46	143,82	4,6
Malta			
Países Baixos	126,82	119,75	5,9
Áustria	159,98	153,65	4,1
Polónia	143,96	137,65	4,6
Portugal	150,00	145,00	3,4
Romenia	139,61	138,38	0,9
Eslovénia	165,22	160,85	2,7
Eslováquia	146,85	141,19	4,0
Finlândia	161,59	161,45	0,1
Suécia	175,40	176,49	-0,6
Reino Unido	166,19	166,89	-0,4
U.E.	139,11	134,40	3,5



LEITÕES de cerca de 20 Kg (EUR / Unidade)

Bélgica	44,50	42,50	4,7
República Checa			
Dinamarca	37,87	37,35	1,4
Alemanha	46,10	44,00	4,8
Estónia		34,19	
Espanha	45,74	44,16	3,6
França	29,20	29,40	-0,7
Croácia	43,98	43,99	0,0
Itália	94,14	94,14	0,0
Luxemburgo	48,32	47,20	2,4
Hungria	51,96	51,23	1,4
Malta			
Países Baixos	34,00	32,25	5,4
Polónia	43,31	43,00	0,7
Portugal	38,00	37,00	2,7
Eslováquia			
Finlândia	39,38	39,80	-1,1
Suécia	73,15	72,46	0,9
Reino Unido	59,64	59,89	-0,4
U.E.	46,08	44,95	2,5



Suíños

ÍNDICE DE PREÇOS DE PRODUTOS AGRÍCOLAS NO PRODUTOR (Base 2010)

(Continente)

	janeiro 2018	dezembro 2017	janeiro 2017	Var. % Mês ant.	Var. % Mês ano ant.
	Suíños	90,30	90,30	95,20	0,0

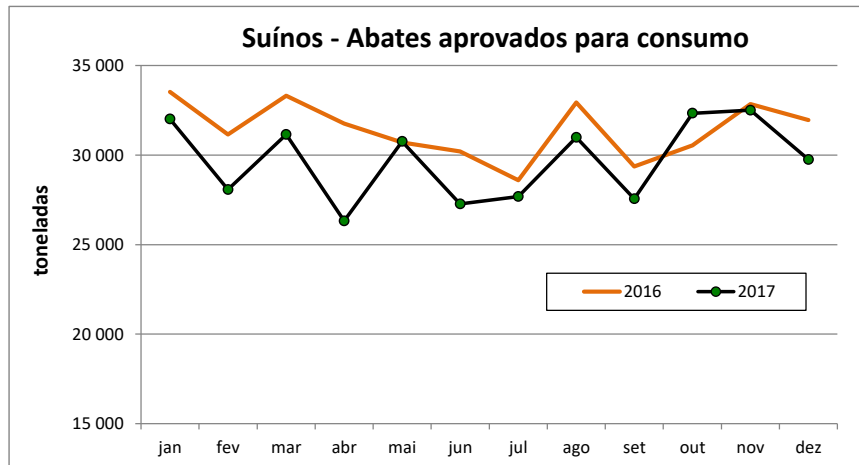
FONTE: INE

ABATES APROVADOS PARA CONSUMO - janeiro a dezembro

(Portugal)

	Cabeças		tonelada		Var. Cabeças (%)	Var. tonel. (%)
	2017	2016	2017	2016	Acum.ano ant.	Acum.ano ant.
Leitões	1 207 424	1 217 367	8 438	8 497	-0,8	-0,7
Porcos de Engorda	4 241 779	4 458 766	344 407	364 035	-4,9	-5,4
Reprodutores	23 971	29 083	3 619	4 430	-17,6	-18,3
TOTAL	5 473 174	5 705 216	356 465	376 962	-4,1	-5,4

FONTE: INE (dados provisórios)



Suíños

COMÉRCIO INTERNACIONAL - janeiro a dezembro

	ENTRADAS		SAÍDAS		Var. %	Var. %
	2017	2016	2017	2016	ENTRADAS 17/16	SAÍDAS 17/16
Outros Suínos Vivos	1 211 178	1 221 570	171 097	210 077	-0,9	-18,6
Suíños Rep. Raça Pura	573	1 063	1 976	1 732	-46,1	14,1
TOTAL	1 211 751	1 222 633	173 073	211 809	-0,9	-18,3

Cabeças

	ENTRADAS		SAÍDAS		Var. %	Var. %
	2017	2016	2017	2016	ENTRADAS 17/16	SAÍDAS 17/16
Carne Congelada	25 617,1	23 889,3	16 526,8	32 263,6	7,2	-48,8
Carne Fresca/Refrig.	85 260,1	82 655,1	16 506,6	18 555,1	3,2	-11,0
Outros Suínos Vivos	101 321,4	106 082,6	19 526,6	19 893,6	-4,5	-1,8
Suíños Rep. Raça Pura	55,2	128,8	312,7	266,5	-57,1	17,4
Miudezas	1 871,8	1 848,2	10 646,1	10 742,3	1,3	-0,9
TOTAL	214 125,6	214 604,1	63 518,8	81 721,1	-0,2	-22,3

tonelada

	ENTRADAS		SAÍDAS		Var. %	Var. %
	2017	2016	2017	2016	ENTRADAS 17/16	SAÍDAS 17/16
Carne Congelada	61 051,9	50 981,2	41 145,8	94 388,8	19,8	-56,4
Carne Fresca/Refrig.	230 758,3	199 813,3	41 281,5	36 904,7	15,5	11,9
Outros Suínos Vivos	140 595,6	125 745,0	33 496,6	30 478,8	11,8	9,9
Suíños Rep. Raça Pura	141,1	256,8	327,4	266,8	-45,1	22,7
Miudezas	4 071,6	3 041,1	7 339,4	6 529,6	33,9	12,4
TOTAL	436 618,4	379 837,4	123 590,7	168 568,7	14,9	-26,7

1000 EUR

FONTE: INE (2016 - dados provisórios; 2017 - dados preliminares)

Para consulta de preços de produtos agrícolas consultar o site:
www.gpp.pt/index.php/sima/sistema-de-informacao-de-mercados-agricolas-sima
 O SIMA no Facebook - <http://www.facebook.com/SIMA.Portugal>

O conhecimento do mercado é a chave do sucesso!

O disponibiliza informação essencial para os empresários agrícolas e outros agentes tomarem as melhores decisões

Coordenação Central

Gabinete de Planeamento, Políticas e Administração Geral

Direção de Serviços de Estatística

Divisão de Estatística

SISTEMA DE INFORMAÇÃO DE MERCADOS AGRÍCOLAS

Praça do Comércio

1149-010 LISBOA

Tel: 213 234 600

Fax: 213 234 603

 E-mail: sima@gpp.pt