

Newsletter

Informação Semanal – 19-02 a 25-02-2018

As Newsletter do SIMA podem também ser consultadas no facebook em:
<https://www.facebook.com/SIMA.Portugal>

Bovinos

CONJUNTURA SEMANAL

Na semana em análise as cotações médias nacionais dos novilhos de 12-18 meses cruzado de Charolês subiram +1 cêntimo / Kg e +2 cêntimos / Kg no caso das novilhas cruzado de Charolês, tendo-se ficado a dever à região da Beira Litoral. As cotações dos novilhos/as de 12 -18 meses da raça Turina mantiveram-se estáveis em relação à semana anterior.

No Entre Douro e Minho a oferta e a procura de bovinos foram médias e equilibradas. Mantêm-se as trocas com o mercado externo, nomeadamente com Espanha, registando-se principalmente a entrada de carne a preços inferiores e a saída de vacas. Estabilidade de cotações nas duas áreas de mercado, Entre Douro e Minho e Ribadouro.

Na Beira Litoral a oferta de bovinos foi muito fraca e a procura foi fraca nas três áreas de mercado, Aveiro, Coimbra e Viseu. Em Viseu as cotações subiram +5 cêntimos / Kg nos novilhos/as de 12 a 18 meses cruzado de Charolês. Em Coimbra deu-se um aumento de +10 cêntimos / Kg nos novilhos/as de 12 a 18 meses cruzado de Charolês. Estabilidade de cotações na área de mercado de Aveiro.

Na Beira Interior a oferta de bovinos foi relativamente abundante na área de mercado de Castelo Branco e média na Guarda; a procura foi média nas duas áreas. Estabilidade generalizada de cotações.

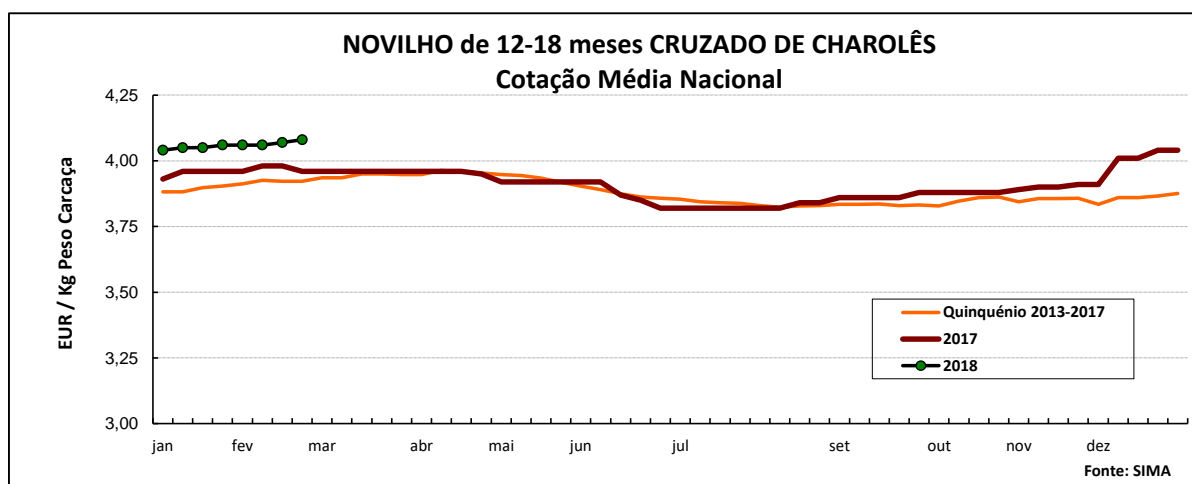
No Ribatejo e Oeste, na área de mercado do Ribatejo, a oferta e a procura de bovinos foram relativamente fracas e as cotações mantiveram-se estáveis.

No Alentejo a oferta e a procura de bovinos foram médias em todas as áreas de mercado com exceção de Évora, em que a oferta foi fraca e a procura média. Manutenção das cotações nas seis áreas de mercado analisadas.

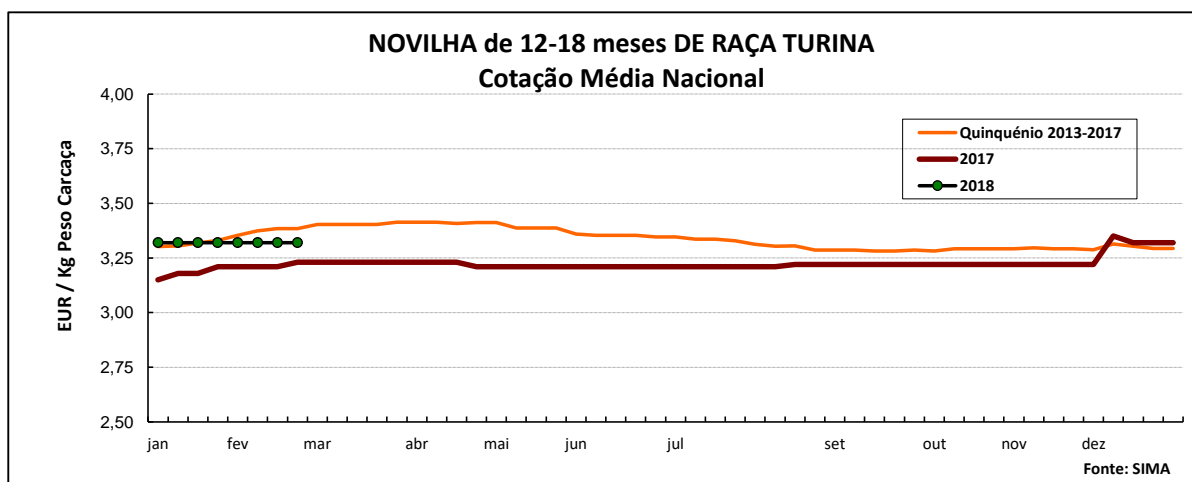
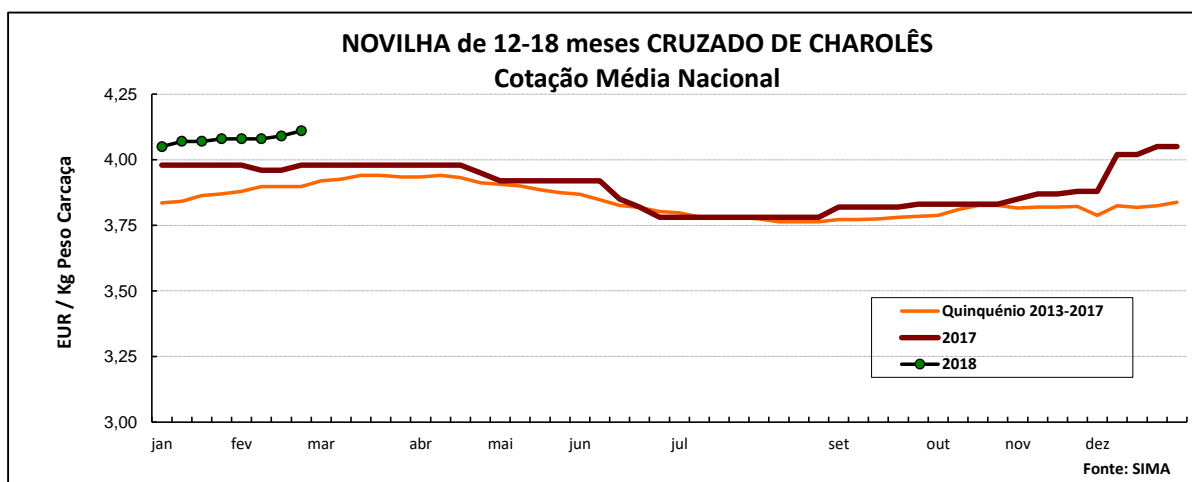
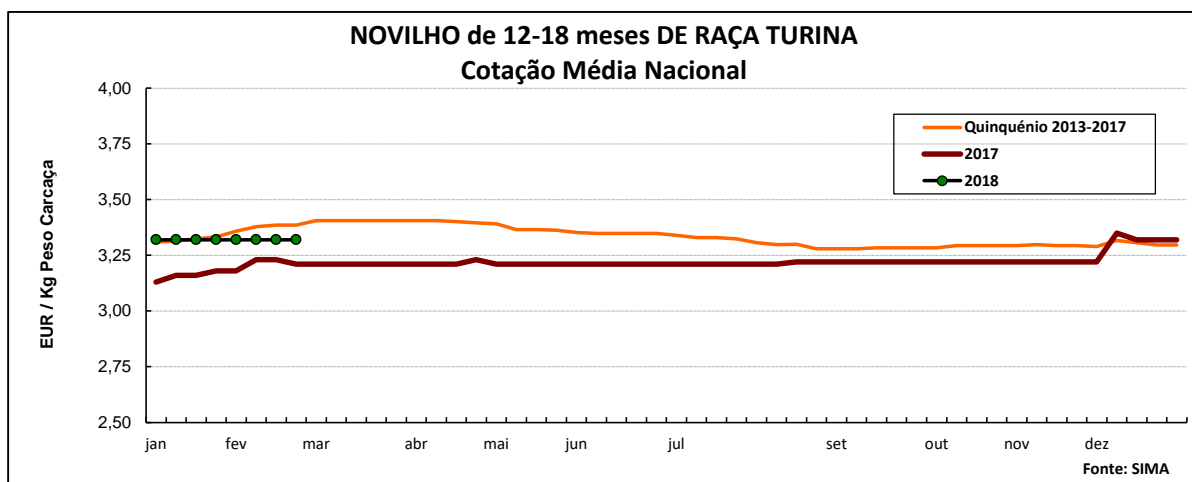
A tendência da Bolsa do Bovino foi de descida de -2 cêntimos / Kg nos novilhos e de manutenção nas restantes categorias.

COTAÇÕES MÉDIAS NACIONAIS - SEMANAIS

PRODUTO	MÉDIA DA SEMANA	VARIÇÃO PERCENTUAL		
	EUR / Kg P.Carçaça	Semana Anterior	Semana Homóloga do ano anterior	Semana Homóloga do Quinquénio 2013-2017
Novilho 12-18 meses cruz.Charolês	4,08	0,2	3,0	4,1
Novilho 12-18 meses Turina	3,32	0,0	3,4	-2,1
Novilha 12-18 meses cruz.Charolês	4,11	0,5	3,3	5,4
Novilha 12-18 meses Turina	3,32	0,0	2,8	-1,8



Bovinos



COTAÇÕES MÉDIAS NACIONAIS - MENSAIS

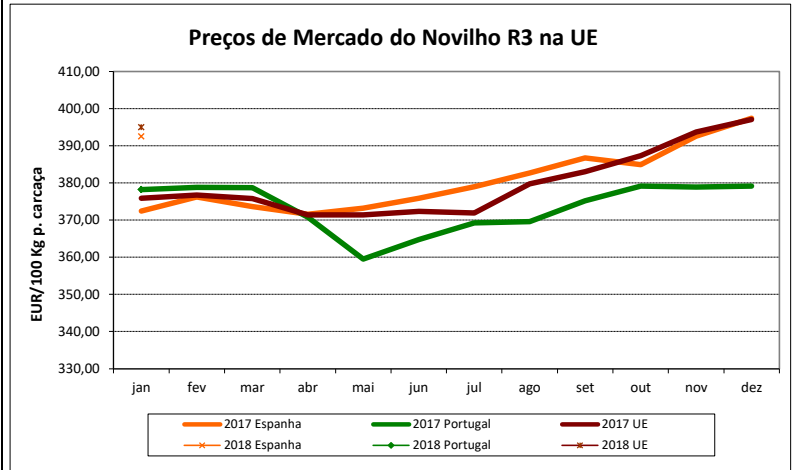
Produto	janeiro 2018 (EUR / Kg P.Carcaça)	Variação Percentual		
		dezembro 2017	janeiro 2017	dezembro Quinquénio 2013-2017
Novilho 12-18 meses cruz.Charolês	4,05	0,6	2,5	4,0
Novilho 12-18 meses Turina	3,32	-0,2	5,1	-0,2
Novilha 12-18 meses cruz.Charolês	4,07	0,9	2,3	5,5
Novilha 12-18 meses Turina	3,32	-0,2	4,4	0,0

Bovinos

PREÇOS MÉDIOS DE MERCADO NA U.E.

I - NOVILHO R3 (BOI R3 na Irlanda e R.Unido)

PAÍSES	EURO / 100 Kg Peso Carçaça		VAR % Sem. Ant.
	SEMANA DE 12/02 a 18/02/2018	SEMANA DE 05/02 a 11/02/2018	
Bélgica	298,97	298,97	0,0
Bulgária			
República Checa	351,89	352,00	0,0
Dinamarca	379,72	385,59	-1,5
Alemanha	403,38	400,02	0,8
Estónia	357,70		
Irlanda *	383,85	382,91	0,2
Grécia	426,14		
Espanha	387,38	391,90	-1,2
França	387,00	388,00	-0,3
Croácia	345,70	352,21	-1,8
Itália	387,22	402,43	-3,8
Chipre			
Letónia	288,51		#DIV/0!
Lituânia	319,07	320,80	-0,5
Luxemburgo	378,97	376,22	0,7
Hungria			
Malta			
Países Baixos	329,00	329,00	0,0
Áustria	398,64	394,92	0,9
Polónia	347,27	352,32	-1,4
Portugal	384,40	382,80	0,4
Roménia	272,12	272,09	0,0
Eslovénia	351,96	348,00	1,1
Eslováquia	345,36	341,31	1,2
Finlândia	399,92	400,63	-0,2
Suécia	439,87	448,22	-1,9
Reino Unido *	405,83	408,70	-0,7
U.E.	387,71	388,35	-0,2



II. OUTROS BOVINOS

A. VITELOS MACHOS de 8 DIAS a 4 SEMANAS

A.1. VITELOS MACHOS DE RECRIA TIPO LEITEIRO

PAÍSES	EUR / Cabeça		VAR % Sem. Ant.
	SEMANA DE 12/02 a 18/02/2018	SEMANA DE 05/02 a 11/02/2018	
Bélgica	71,83	68,50	4,9
Dinamarca	107,42	107,48	-0,1
Alemanha	89,41	83,72	6,8
Irlanda	110,71	117,52	-5,8
Espanha	93,96	91,09	3,2
França	78,00	67,00	16,4
Itália	112,62	112,62	0,0
Países Baixos	101,00	92,00	9,8
Áustria	101,79	105,95	-3,9
Polónia	152,65	148,17	3,0
Portugal			
Roménia	100,02	100,02	0,0
Reino Unido	52,21	55,55	-6,0
U.E.	96,13	92,22	4,2

A.2. VITELOS MACHOS DE RECRIA PARA CARNE

PAÍSES	EUR / Cabeça		VAR % Sem. Ant.
	SEMANA DE 12/02 a 18/02/2018	SEMANA DE 05/02 a 11/02/2018	
Bélgica	279,72	279,72	0,0
Dinamarca			
Alemanha	186,80	177,00	5,5
Irlanda	237,02	251,81	-5,9
Espanha	199,18	196,18	1,5
França	225,00	220,00	2,3
Itália	257,68	257,68	0,0
Países Baixos	196,00	187,00	4,8
Áustria	307,36	299,83	2,5
Polónia	219,13	185,25	18,3
Portugal	78,49	78,49	0,0
Roménia	345,53	279,62	23,6
Reino Unido	227,89	223,37	2,0
U.E.	223,19	215,06	3,8

B. BOVINOS PARA CARNE

B.1. VITELOS JOVENS PARA CARNE (machos e fêmeas de 6-12 meses)

PAÍSES	EUR / Kg Peso Vivo		VAR %
	SEMANA DE 12/02 a 18/02/2018	SEMANA DE 05/02 a 11/02/2018	
Bélgica	3,50	3,41	2,6
Alemanha	1,95	1,95	0,0
Irlanda	2,36	2,36	0,0
Espanha	2,55	2,54	0,4
França	2,67	2,67	0,0
Itália	2,84	2,84	0,0
Áustria	2,30	2,29	0,4
Polónia	2,71	2,61	3,7
Suécia	2,21	2,25	-1,7
Reino Unido	2,55	2,35	8,2
U.E.	2,48	2,43	1,8

B.2. NOVILHOS PARA CARNE (12-24 meses)

PAÍSES	EUR / Kg Peso Vivo		VAR %
	SEMANA DE 12/02 a 18/02/2018	SEMANA DE 05/02 a 11/02/2018	
Bélgica	3,47	3,40	2,1
Alemanha			
Irlanda	2,05	1,99	3,0
Espanha			
França	2,42	2,43	-0,4
Itália	2,59	2,58	0,4
Áustria	2,06	2,08	-1,0
Polónia			
Suécia	1,98	2,37	-16,7
Reino Unido	2,32	2,27	2,1
U.E.	2,34	2,32	0,5

B.3. NOVILHAS PARA CARNE (12-24 meses)

PAÍSES	EUR / Kg Peso Vivo		VAR %
	SEMANA DE 12/02 a 18/02/2018	SEMANA DE 05/02 a 11/02/2018	
Bélgica	2,14	2,07	3,4
Irlanda	2,05	2,04	0,5
França	2,47	2,47	0,0
Itália	2,88	2,88	0,0
Áustria	1,88	1,82	3,3
Suécia	1,91	1,86	2,9
Reino Unido	2,29	2,26	1,1
U.E.	2,37	2,35	0,6

C. VITELOS ABATIDOS COM IDADE INFERIOR A 8 MESES

PAÍSES	EUR / 100 Kg Peso Carçaça		VAR %
	SEMANA DE 12/02 a 18/02/2018	SEMANA DE 05/02 a 11/02/2018	
Bélgica	611,75	611,75	0,0
Alemanha	488,00	485,00	0,6
França	609,00	611,00	-0,3
Itália	516,00	521,00	-1,0
Países Baixos	492,95	497,95	-1,0
U.E.	544,55	547,44	-0,5

Fonte: Comissão Europeia - Regulamento de Execução (UE) 2017/1185

Bovinos

PREÇOS MÉDIOS DE BOVINOS segundo a Grelha Comunitária de Classificação de Carcaças Semana de 12/02 a 18/02/2018

EUR / Kg peso carcaça

(de acordo com o Reg (CE) nº 1249/2008 e Reg de execução (UE) nº 148/2014)	REGIÕES					Preço médio CONTINENTE	Preço médio PORTUGAL
	Norte	Centro	L.Vale Tejo	Alentejo	Açores		
Vitelão U2	4,07	4,06	4,04		3,09	4,05	4,03
Vitelão U3	4,03	4,00	4,04			4,03	4,03
Vitelão R2	3,99	4,07	3,96		3,14	3,99	3,73
Vitelão R3	3,96	4,06	3,98		3,13	3,97	3,90
Vitelão O2	3,87	4,03	3,96		2,88	3,91	3,35
Vitelão O3	3,78	4,07	3,89		2,85	3,81	3,71
Novilho U2	3,97	4,11	4,02	3,98	3,25	4,01	3,99
Novilho U3	3,95	4,06	3,98	3,96	3,27	3,97	3,95
Novilho R2	3,98	4,14	3,98	3,91	3,03	4,00	3,79
Novilho R3	3,94	4,11	3,98	3,85	2,96	3,97	3,84
Novilho O2	3,78	3,99	3,92	3,72	2,86	3,83	3,38
Novilho O3	3,68	3,93	3,95	3,65		3,77	3,77
Macho n.castr.>2anos - R3		3,96	3,88				3,89
Boi U2		3,98					3,98
Boi U3							
Boi U4		3,99					3,99
Boi R3							
Boi R4							
Boi O3							
Boi O4							
Vaca R3	2,61		2,14	2,02	1,92	2,52	2,43
Vaca R4	2,60					2,60	2,60
Vaca O2	2,46		1,95	1,92	1,88	2,33	2,14
Vaca O3	2,36		1,92	1,80	1,88	2,32	2,14
Vaca O4	2,36				1,75	2,36	2,28
Vaca P2	2,22	2,00	1,85	1,69	1,77	2,18	1,99
Vaca P3	2,19					2,19	2,19
Novilha U2	3,99	4,02	4,03	3,98	3,45	4,02	4,01
Novilha U3	3,98	4,05	3,97			3,97	3,97
Novilha R2	3,97	4,02	3,96	3,78	3,09	3,95	3,93
Novilha R3	3,88	4,05	3,96		2,93	3,93	3,80
Novilha R4							
Novilha O2	3,56	4,02	3,88	3,75	2,77	3,72	3,56
Novilha O3	3,65	3,98	3,86		2,64	3,72	3,51
Novilha O4							

FONTES: GPP / SIMA

ÍNDICE DE PREÇOS DE PRODUTOS AGRÍCOLAS NO PRODUTOR (Base 2010)

(Continente)	janeiro 2018	dezembro 2017	janeiro 2017	Var. % Mês ant.	Var. % Mês ano ant.
	Bovinos	111,40	113,60	110,80	-1,9

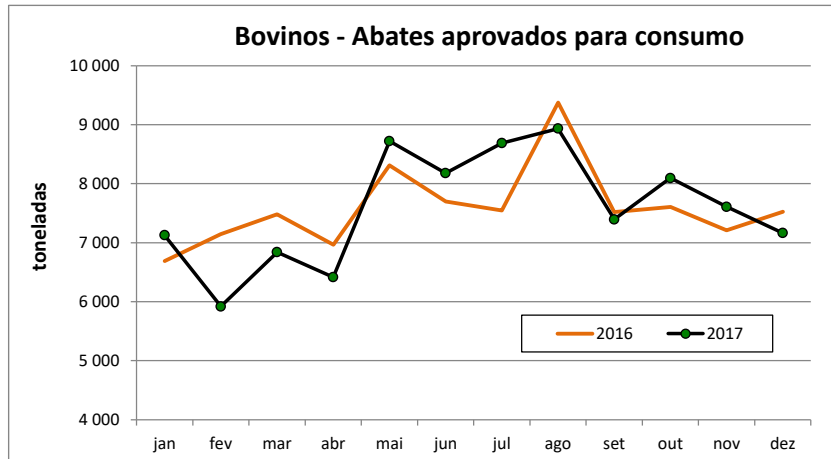
FONTES: INE

ABATES APROVADOS PARA CONSUMO - janeiro a dezembro

(Portugal)	Cabeças		tonelada		Var.Cabeças (%) Acum.ano ant.	Var.toneladas (%) Acum.ano ant.
	2017	2016	2017	2016		
Vitela - V	49 983	48 392	7 090	6 854	3,3	3,4
Vitelão - Z	82 767	83 018	15 042	15 054	-0,3	-0,1
Novilhos	116 702	121 549	36 633	37 417	-4,0	-2,1
Bois	1 166	1 173	374	369	-0,6	1,4
Vacas	77 910	74 433	20 845	20 009	4,7	4,2
Novilhas	48 591	48 553	11 110	10 956	0,1	1,4
TOTAL	377 119	377 118	91 094	90 658	0,0	0,5

FONTES: INE (dados provisórios)

Bovinos



COMÉRCIO INTERNACIONAL - janeiro a dezembro

ENTRADAS		SAÍDAS		Var. % Entradas 2017/2016	Var. % Saídas 2017/2016
2017	2016	2017	2016		

Cabeças

Outros Bovinos Vivos	209	488	93 479	90 575	-57,2	3,2
Bov. Rep. Raça Pura	352	163	2 699	3 567	116,0	-24,3
TOTAL	561	651	96 178	94 142	-13,8	2,2

tonelada

Carne Congelada	13 930,8	12 061,0	1 539,3	1 315,7	15,5	17,0
Carne Fresca/Refrig.	87 600,5	83 659,5	9 826,1	9 267,0	4,7	6,0
Outros Bovinos Vivos	109,4	238,7	30 029,4	28 730,0	-54,2	4,5
Bov. Rep. Raça Pura	135,9	64,2	1 179,3	1 641,3	111,8	-28,1
Miudezas	2 109,1	1 840,4	384,9	450,6	14,6	-14,6
TOTAL	103 885,8	97 863,7	42 958,9	41 404,6	6,2	3,8

1000 EUR

Carne Congelada	62 120,9	51 568,9	7 510,5	6 681,1	20,5	12,4
Carne Fresca/Refrig.	412 760,6	379 716,6	27 039,7	25 902,4	8,7	4,4
Outros Bovinos Vivos	300,1	526,7	79 548,8	77 485,3	-43,0	2,7
Bov. Rep. Raça Pura	426,6	269,6	1 988,1	2 362,2	58,2	-15,8
Miudezas	5 095,6	4 281,4	587,9	978,0	19,0	-39,9
TOTAL	480 703,7	436 363,3	116 674,9	113 409,0	10,2	2,9

FONTE: INE (2016 - dados provisórios; 2017 - dados preliminares)

Para consulta de preços de produtos agrícolas consultar o site:
www.gpp.pt/index.php/sima/sistema-de-informacao-de-mercados-agricolas-sima
 O SIMA no Facebook - <http://www.facebook.com/SIMA.Portugal>

Coordenação Central

Gabinete de Planeamento, Políticas e Administração Geral
 Direção de Serviços de Estatística
 Divisão de Estatística
 SISTEMA DE INFORMAÇÃO DE MERCADOS AGRÍCOLAS
 Praça do Comércio
 1149-010 LISBOA

Tel: 213 234 600
 Fax: 213 234 603
 E-mail: sima@gpp.pt

O conhecimento do mercado é a chave do sucesso!

O disponibiliza informação essencial para os empresários agrícolas e outros agentes tomarem as melhores decisões