

# Newsletter

Informação Semanal – 12-02 a 18-02-2018

 As Newsletter do SIMA podem também ser consultadas no facebook em:  
<https://www.facebook.com/SIMA.Portugal>

## Suínos

### CONJUNTURA SEMANAL

Na semana em análise as cotações médias nacionais do porco classe E (+5 cêntimos / Kg) e do porco classe S (+4 cêntimos / Kg) registaram novamente um ligeiro acréscimo em relação à semana anterior. No que se refere aos leitões, os 19-25 Kg apresentaram uma ligeira subida (+5 cêntimos / Kg) e os de <12 Kg mantiveram-se estáveis.

No Entre Douro e Minho a oferta e a procura de suínos para abate foram médias. A concorrência do produto importado continuou forte, principalmente com origem em Espanha. As cotações do porco classe E e do porco classe S subiram +4 cêntimos / Kg.

Na Beira Litoral a oferta e a procura de suínos para abate foram médias. Mantém-se a entrada de produto oriundo do mercado externo, nomeadamente de Espanha. A oferta de leitão foi relativamente fraca e a procura foi muito fraca. No caso do leitão, mantém-se a entrada regular de produto oriundo de Espanha e dos Países Baixos. Aumento do porco classe E e do porco classe S (+5 cêntimos / Kg) e estabilidade dos leitões de <12 Kg.

No Alentejo a oferta e a procura de suínos para abate foram médias. Novo pequeno acréscimo de cotações do porco classe E e do porco classe S (+1 cêntimo / Kg, em ambos os casos); redução da cot. máx. dos leitões de <12 Kg (-10 cêntimos / Kg) e subida das cot. máx. e +freq. (+4 e +5 cêntimos / Kg, respetivamente) dos leitões de 19-25 Kg.

Na Beira Interior a oferta e a procura de suínos para abate foram médias e equilibradas. Nova subida de cotações do porco classe E e classe S (+5 cêntimos / Kg, em ambos os casos).

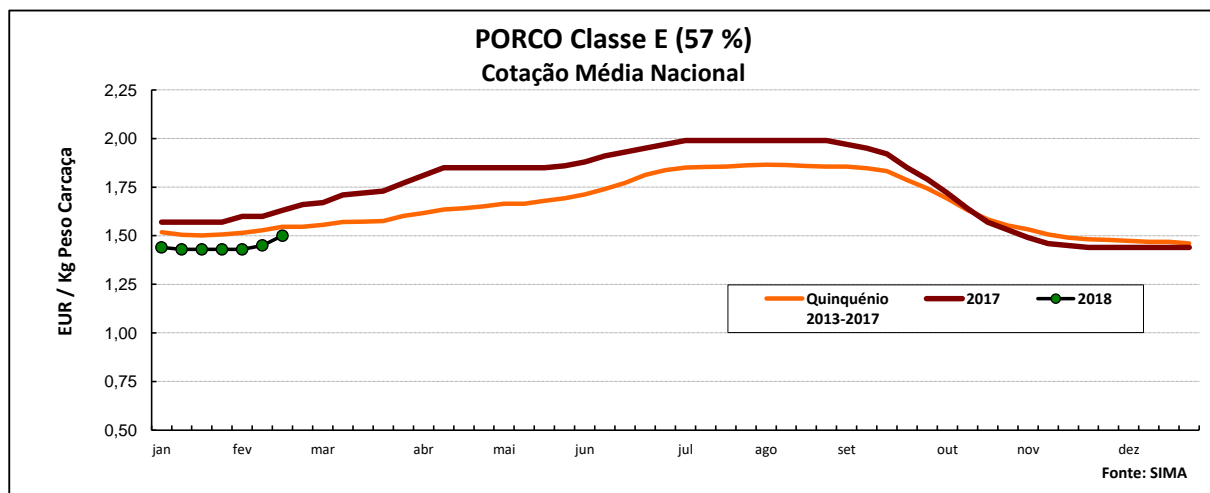
No Algarve as cotações do porco classe E apresentaram uma subida de +5 cêntimos / Kg e os leitões de <12 Kg mantiveram-se estáveis.

### COTAÇÕES MÉDIAS NACIONAIS - SEMANAIS

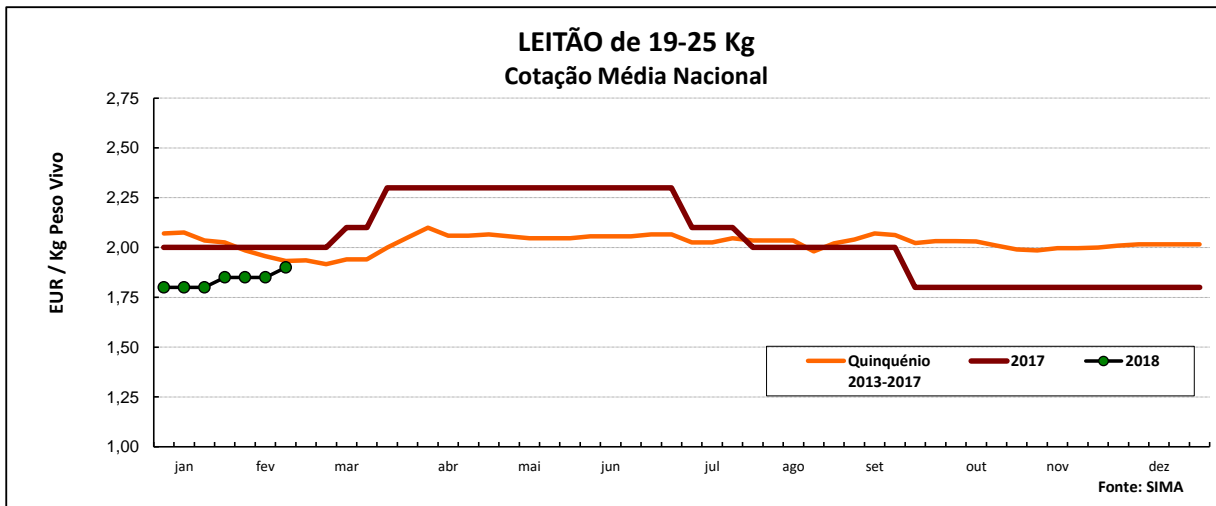
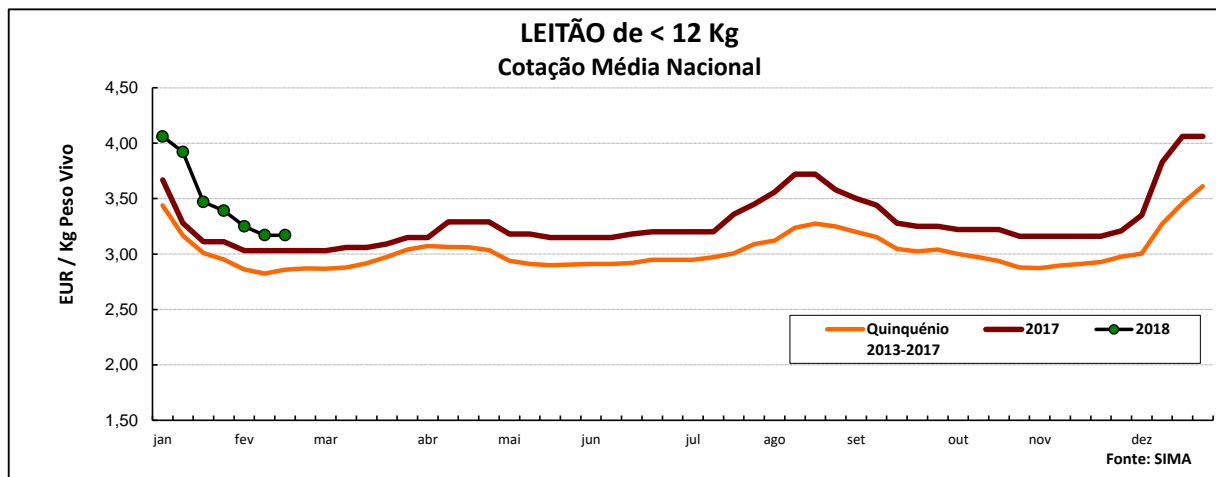
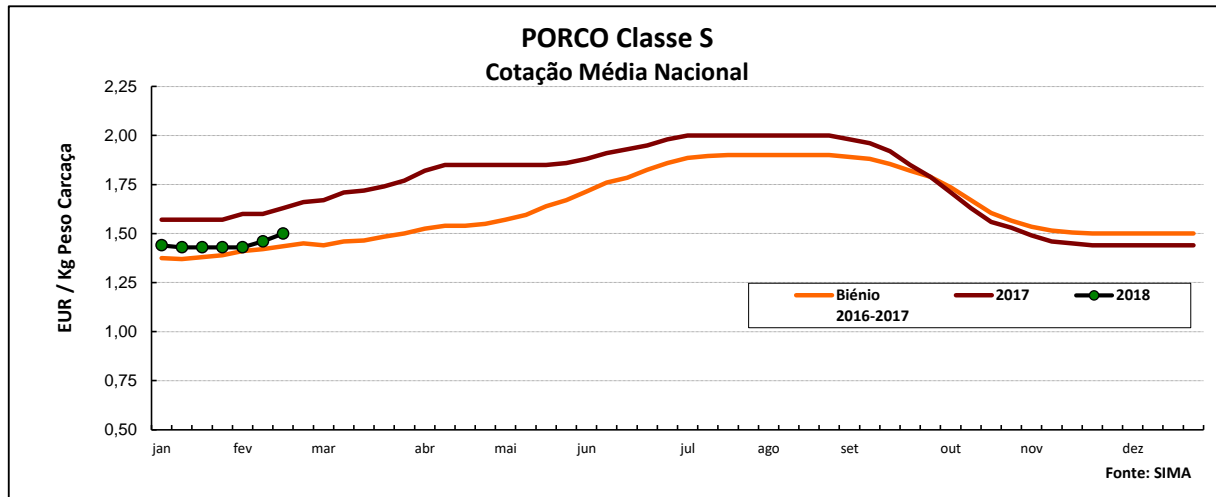
| Produto                       | Unidade de Comercialização | Estádio de Comercialização | MÉDIA DA SEMANA | Variação Percentual |                                 |   |
|-------------------------------|----------------------------|----------------------------|-----------------|---------------------|---------------------------------|---|
|                               |                            |                            |                 | Semana anterior     | Semana homóloga do ano anterior | Semana homóloga do Quinquénio 2013-2017 |
| <b>Porco classe E (57% *)</b> | EUR / Kg P.C.              | Entrada Matadouro          | <b>1,50</b>     | 3,4                 | -8,0                            | -3,2                                    |
| <b>Porco classe S</b>         | EUR / Kg P.C.              | Entrada Matadouro          | <b>1,50</b>     | 2,7                 | -8,0                            | 4,2                                     |
| <b>Leitão até 12 Kg</b>       | EUR / Kg P.V.              | Saída Produção             | <b>3,17</b>     | 0,0                 | 4,6                             | 10,8                                    |
| <b>Leitão 19 a 25 Kg</b>      | EUR / Kg P.V.              | Saída Produção             | <b>1,90</b>     | 2,7                 | -5,0                            | -1,6                                    |

\* Carne magra em % de peso da carcaça

Nota: A recolha de cotações do porco classe S iniciou-se em janeiro de 2016, pelo que os cálculos são feitos para o biénio 2016-2017



## Suínos



### COTAÇÕES MÉDIAS NACIONAIS - MENSAIS

| Produto                     | Unidade de Comercialização | Estádio de Comercialização | janeiro 2018 | Variação Percentual |              |                              |
|-----------------------------|----------------------------|----------------------------|--------------|---------------------|--------------|------------------------------|
|                             |                            |                            |              | dezembro 2017       | janeiro 2017 | janeiro Quinquénio 2013-2017 |
| <b>Porco classe E (57%)</b> | EUR / Kg P.C.              | Entrada Matadouro          | <b>1,43</b>  | -0,5                | -8,8         | -4,9                         |
| <b>Porco classe S</b>       | EUR / Kg P.C.              | Entrada Matadouro          | <b>1,43</b>  | -0,5                | -8,8         |                              |
| <b>Leitão até 12 Kg</b>     | EUR / Kg P.V.              | Saída Produção             | <b>3,71</b>  | -3,0                | 12,7         | 19,6                         |
| <b>Leitão 19 a 25 Kg</b>    | EUR / Kg P.V.              | Saída Produção             | <b>1,81</b>  | 0,7                 | -9,4         | -11,1                        |

Nota: Kg P.C. - Kg de peso carcaça; Kg P.V. - Kg de peso vivo

## Suínos

### Cotações em Mercados / Bolsas UE

#### 1. ESPANHA

##### 1.1. LÉRIDA - BOLSA

|  |           | Cotação em EUR |            |                     |            | Variação (%)<br>Sem. Ant. |
|--|-----------|----------------|------------|---------------------|------------|---------------------------|
|  |           | 08/02/2018     | 15/02/2018 | 08/02/2018          | 15/02/2018 |                           |
| Porco Acabado de Lérida "Normal"<br>Leitão (20 Kg) | Kg P.Vivo | 1,035          | 1,047      | 1,362               | 1,378      | 1,2                       |
|  | Unidade   | 41,50          | 44,50      | <i>Kg P.Carçaça</i> |            |                           |

##### 1.2. BINEFAR - BOLSA

|                                      |                | Cotação em EUR |            |                     |            | Variação (%)<br>Sem. Ant. |
|--------------------------------------|----------------|----------------|------------|---------------------|------------|---------------------------|
|                                      |                | 07/02/2018     | 14/02/2018 | 07/02/2018          | 14/02/2018 |                           |
| Porco "Normal"<br>Leitão de 16-18 Kg | Kg P.Vivo      | 1,010          | 1,030      | 1,329               | 1,355      | 2,0                       |
|                                      | Unidade (Mín.) | 40,00          | 41,00      | <i>Kg P.Carçaça</i> |            |                           |

#### 2. FRANÇA - BRETAGNA

|                            |              | Cotação em EUR |            | Variação Sem Ant.<br>(Cêntimos/Kg) | Variação (%)<br>Sem. Ant. |
|----------------------------|--------------|----------------|------------|------------------------------------|---------------------------|
|                            |              | 08/02/2018     | 15/02/2018 |                                    |                           |
| Porco 56 TMP * (80-102 Kg) | Kg P.Carçaça | 1,141          | 1,180      | 3,9                                | 3,4                       |
| Porco de reforma           | Kg P.Carçaça | 0,804          | 0,827      |                                    |                           |

\* Taxa de músculo das peças

#### 3. DINAMARCA

|                                 |              | Cotação em DKK |             | Cotação em EUR |             | Variação (%)<br>Sem. Ant. |
|---------------------------------|--------------|----------------|-------------|----------------|-------------|---------------------------|
|                                 |              | sem 07/2018    | sem 08/2018 | sem 07/2018    | sem 08/2018 |                           |
| Porco 61 % carne - 68,0-90,9 Kg | Kg P.Carçaça | 8,70           | 9,00        | 1,479          | 1,209       | 3,4                       |

#### 4. PAÍSES BAIXOS - BOLSA

|                  |              | Cotação em EUR |            | Variação Sem Ant.<br>(Cêntimos/Kg) | Variação (%)<br>Sem. Ant. |
|------------------|--------------|----------------|------------|------------------------------------|---------------------------|
|                  |              | 07/02/2018     | 14/02/2018 |                                    |                           |
| Porco 56 % carne | Kg P.Carçaça | 1,40           | 1,46       | 6,0                                | 4,3                       |
| Leitão           | Unidade      | 40,00          | 41,50      | -                                  | 3,8                       |

#### 5. ALEMANHA

|                  |              | Cotação em EUR |            | Variação Sem Ant.<br>(Cêntimos/Kg) | Variação (%)<br>Sem. Ant. |
|------------------|--------------|----------------|------------|------------------------------------|---------------------------|
|                  |              | 07/02/2018     | 14/02/2018 |                                    |                           |
| Porco 56 % carne | Kg P.Carçaça | 1,400          | 1,460      | 6,0                                | 4,3                       |

#### 6. PORTUGAL - BOLSA DO PORCO (MONTIJO)

|   |              | Variação em EUR |              |
|---|--------------|-----------------|--------------|
|   |              | 08/02/2018      | 15/02/2018   |
| Porco classe E - 57% de músculo<br>(à entrada do matadouro) | Kg P.Carçaça | <b>0,050</b>    | <b>0,056</b> |

**Nota:** 1) A partir da 1ª Sessão de 2017 a Bolsa do Porco apresenta apenas a variação em relação à semana anterior

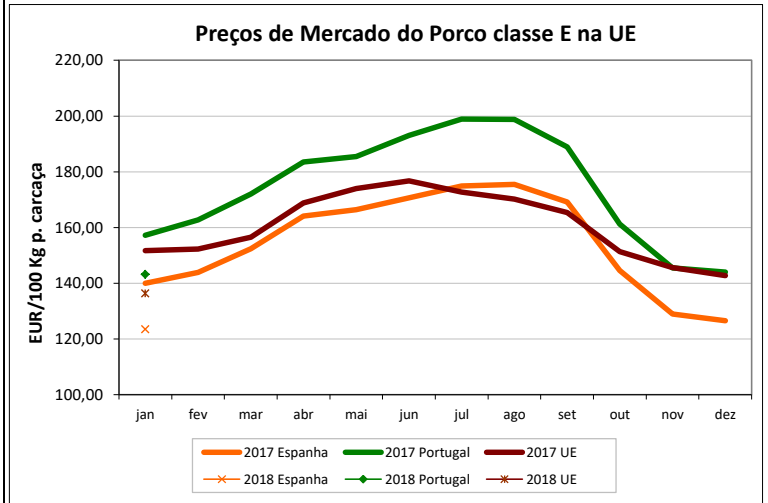
## Suínos

### PREÇOS MÉDIOS DE MERCADO NA U.E.

#### PORCO CLASSE E (EUR / 100 Kg Peso Carcaça)

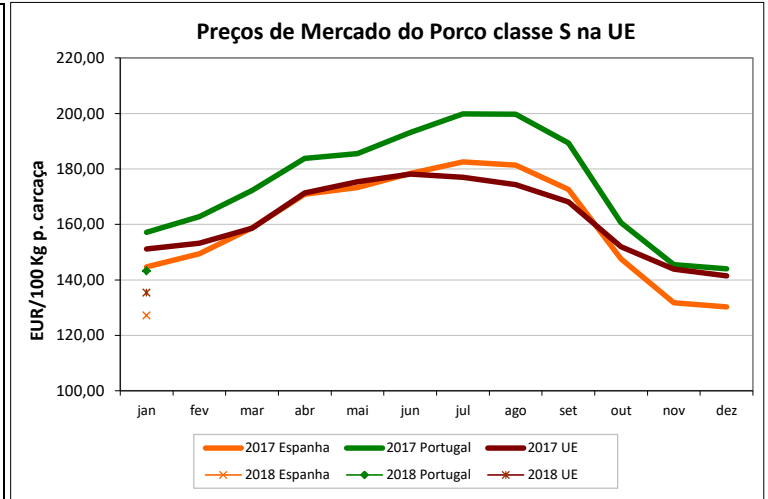
| PAÍSES          | SEMANA DE 05/02 a 11/02/2018 | SEMANA DE 29/01 a 04/02/2018 | VAR % S. ANT. |
|-----------------|------------------------------|------------------------------|---------------|
| Bélgica         | 113,10                       | 107,40                       | 5,3           |
| Bulgária        | 187,65                       | 187,89                       | -0,1          |
| República Checa | 134,72                       | 135,09                       | -0,3          |
| Dinamarca       | 121,99                       | 124,02                       | -1,6          |
| Alemanha        | 141,00                       | 135,67                       | 3,9           |
| Estónia         | 140,76                       | 140,10                       | 0,5           |
| Irlanda         | 170,86                       | 170,86                       | 0,0           |
| Grécia          | 123,13                       | 122,36                       | 0,6           |
| Espanha         | 124,00                       | 122,00                       | 1,6           |
| França          | 138,19                       | 135,03                       | 2,3           |
| Croácia         | 138,10                       | 138,43                       | -0,2          |
| Itália          |                              |                              |               |
| Chipre          | 203,46                       | 203,46                       | 0,0           |
| Letónia         | 137,56                       | 135,26                       | 1,7           |
| Lituânia        | 139,42                       | 136,45                       | 2,2           |
| Luxemburgo      | 136,10                       | 132,60                       | 2,6           |
| Hungria         | 140,35                       | 137,50                       | 2,1           |
| Malta           |                              |                              |               |
| Países Baixos   | 118,61                       | 116,21                       | 2,1           |
| Áustria         | 141,86                       | 137,19                       | 3,4           |
| Polónia         | 134,90                       | 132,30                       | 2,0           |
| Portugal        | 146,00                       | 143,00                       | 2,1           |
| Romenia         | 137,35                       | 140,99                       | -2,6          |
| Eslovénia       | 146,82                       | 145,66                       | 0,8           |
| Eslováquia      | 141,56                       | 141,21                       | 0,2           |
| Finlândia       | 156,34                       | 157,84                       | -1,0          |
| Suécia          |                              | 175,36                       |               |
| Reino Unido     | 164,26                       | 165,50                       | -0,7          |
| <b>U.E.</b>     | <b>136,73</b>                | <b>134,23</b>                | <b>1,9</b>    |

**Nota:**  
As carcaças dos suínos são divididas em classes de acordo com o teor estimado de carne magra em percentagem de peso da carcaça:  
**Classe S** - 60 % ou mais  
**Classe E** - 55 % ou mais



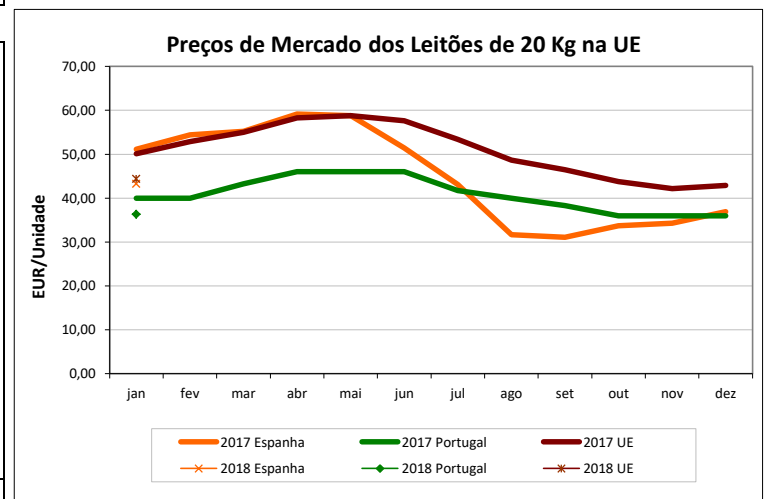
#### PORCO CLASSE S (EUR / 100 Kg Peso Carcaça)

|                 |               |               |            |
|-----------------|---------------|---------------|------------|
| Bélgica         | 122,30        | 116,60        | 4,9        |
| República Checa | 138,96        | 138,81        | 0,1        |
| Dinamarca       | 127,90        | 129,93        | -1,6       |
| Alemanha        | 139,95        | 139,32        | 0,5        |
| Estónia         | 143,38        | 144,93        | -1,1       |
| Irlanda         | 170,86        | 170,86        | 0,0        |
| Grécia          | 126,75        | 125,61        | 0,9        |
| Espanha         | 132,00        | 130,00        | 1,5        |
| França          | 138,33        | 136,78        | 1,1        |
| Croácia         | 138,79        | 139,04        | -0,2       |
| Chipre          |               |               |            |
| Letónia         | 133,71        | 132,12        | 1,2        |
| Lituânia        | 141,62        | 138,48        | 2,3        |
| Luxemburgo      | 142,90        | 139,20        | 2,7        |
| Hungria         | 144,11        | 141,34        | 2,0        |
| Malta           |               |               |            |
| Países Baixos   | 119,75        | 117,35        | 2,0        |
| Áustria         | 153,65        | 149,06        | 3,1        |
| Polónia         | 137,65        | 134,73        | 2,2        |
| Portugal        | 145,00        | 143,00        | 1,4        |
| Romenia         | 138,38        | 143,66        | -3,7       |
| Eslovénia       | 160,85        | 158,99        | 1,2        |
| Eslováquia      | 141,19        | 141,23        | 0,0        |
| Finlândia       | 161,45        | 163,34        | -1,2       |
| Suécia          |               | 178,12        |            |
| Reino Unido     | 167,54        | 168,81        | -0,7       |
| <b>U.E.</b>     | <b>134,44</b> | <b>133,25</b> | <b>0,9</b> |



#### LEITÕES de cerca de 20 Kg (EUR / Unidade)

|                 |              |              |            |
|-----------------|--------------|--------------|------------|
| Bélgica         | 42,50        | 40,50        | 4,9        |
| República Checa |              |              |            |
| Dinamarca       | 37,35        | 37,35        | 0,0        |
| Alemanha        | 44,00        | 43,20        | 1,9        |
| Estónia         | 34,19        | 34,56        | -1,1       |
| Espanha         | 44,16        | 43,95        | 0,5        |
| França          | 29,40        | 29,20        | 0,7        |
| Croácia         | 43,99        | 42,60        | 3,3        |
| Itália          | 94,14        | 92,55        | 1,7        |
| Luxemburgo      | 47,20        | 47,67        | -1,0       |
| Hungria         | 51,23        | 51,36        | -0,3       |
| Malta           |              |              |            |
| Países Baixos   | 32,25        | 30,50        | 5,7        |
| Polónia         | 43,00        | 43,54        | -1,2       |
| Portugal        | 37,00        | 37,00        | 0,0        |
| Eslováquia      |              |              |            |
| Finlândia       | 39,80        | 39,66        | 0,4        |
| Suécia          |              | 75,54        |            |
| Reino Unido     | 60,19        | 60,64        | -0,7       |
| <b>U.E.</b>     | <b>44,98</b> | <b>44,58</b> | <b>0,9</b> |



## Suíños

### ÍNDICE DE PREÇOS DE PRODUTOS AGRÍCOLAS NO PRODUTOR (Base 2010)

(Continente)

|               | dezembro | novembro | dezembro | Var. %   | Var. %       |
|---------------|----------|----------|----------|----------|--------------|
|               | 2017     | 2017     | 2016     | Mês ant. | Mês ano ant. |
| <b>Suíños</b> | 90,30    | 90,20    | 95,30    | 0,1      | -5,2         |

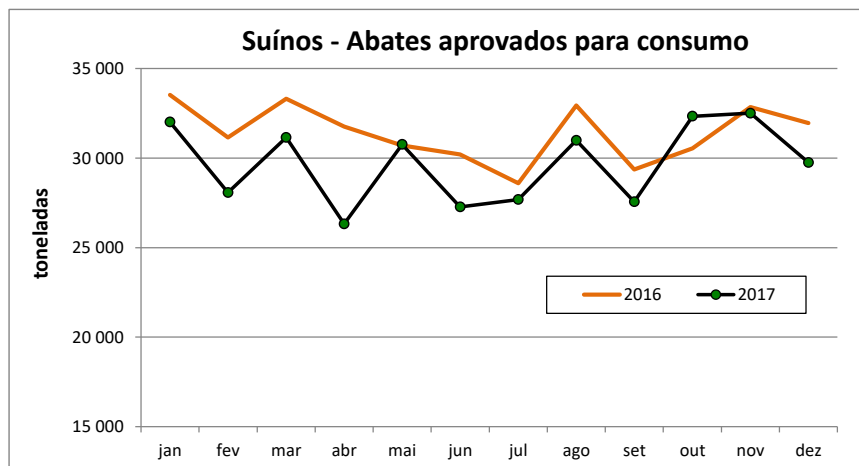
FONTE: INE

### ABATES APROVADOS PARA CONSUMO - janeiro a dezembro

(Portugal)

|                          | Cabeças   |           | tonelada |         | Var. Cabeças (%) | Var. tonel. (%) |
|--------------------------|-----------|-----------|----------|---------|------------------|-----------------|
|                          | 2017      | 2016      | 2017     | 2016    | Acum.ano ant.    | Acum.ano ant.   |
| <b>Leitões</b>           | 1 207 424 | 1 217 367 | 8 438    | 8 497   | -0,8             | -0,7            |
| <b>Porcos de Engorda</b> | 4 241 779 | 4 458 766 | 344 407  | 364 035 | -4,9             | -5,4            |
| <b>Reprodutores</b>      | 23 971    | 29 083    | 3 619    | 4 430   | -17,6            | -18,3           |
| <b>TOTAL</b>             | 5 473 174 | 5 705 216 | 356 465  | 376 962 | -4,1             | -5,4            |

FONTE: INE (dados provisórios)



## Suíños

### COMÉRCIO INTERNACIONAL - janeiro a dezembro

|                              | ENTRADAS  |           | SAÍDAS  |         | Var. %         | Var. %       |
|------------------------------|-----------|-----------|---------|---------|----------------|--------------|
|                              | 2017      | 2016      | 2017    | 2016    | ENTRADAS 17/16 | SAÍDAS 17/16 |
|                              |           |           |         |         |                |              |
| <b>Outros Suínos Vivos</b>   | 1 211 178 | 1 221 570 | 171 097 | 210 077 | -0,9           | -18,6        |
| <b>Suíños Rep. Raça Pura</b> | 573       | 1 063     | 1 976   | 1 732   | -46,1          | 14,1         |
| <b>TOTAL</b>                 | 1 211 751 | 1 222 633 | 173 073 | 211 809 | -0,9           | -18,3        |

**Cabeças**

|                              | ENTRADAS  |           | SAÍDAS   |          | Var. %         | Var. %       |
|------------------------------|-----------|-----------|----------|----------|----------------|--------------|
|                              | 2017      | 2016      | 2017     | 2016     | ENTRADAS 17/16 | SAÍDAS 17/16 |
|                              |           |           |          |          |                |              |
| <b>Carne Congelada</b>       | 25 617,1  | 23 889,3  | 16 526,8 | 32 263,6 | 7,2            | -48,8        |
| <b>Carne Fresca/Refrig.</b>  | 85 260,1  | 82 655,1  | 16 506,6 | 18 555,1 | 3,2            | -11,0        |
| <b>Outros Suínos Vivos</b>   | 101 321,4 | 106 082,6 | 19 526,6 | 19 893,6 | -4,5           | -1,8         |
| <b>Suíños Rep. Raça Pura</b> | 55,2      | 128,8     | 312,7    | 266,5    | -57,1          | 17,4         |
| <b>Miudezas</b>              | 1 871,8   | 1 848,2   | 10 646,1 | 10 742,3 | 1,3            | -0,9         |
| <b>TOTAL</b>                 | 214 125,6 | 214 604,1 | 63 518,8 | 81 721,1 | -0,2           | -22,3        |

**tonelada**

|                              | ENTRADAS  |           | SAÍDAS    |           | Var. %         | Var. %       |
|------------------------------|-----------|-----------|-----------|-----------|----------------|--------------|
|                              | 2017      | 2016      | 2017      | 2016      | ENTRADAS 17/16 | SAÍDAS 17/16 |
|                              |           |           |           |           |                |              |
| <b>Carne Congelada</b>       | 61 051,9  | 50 981,2  | 41 145,8  | 94 388,8  | 19,8           | -56,4        |
| <b>Carne Fresca/Refrig.</b>  | 230 758,3 | 199 813,3 | 41 281,5  | 36 904,7  | 15,5           | 11,9         |
| <b>Outros Suínos Vivos</b>   | 140 595,6 | 125 745,0 | 33 496,6  | 30 478,8  | 11,8           | 9,9          |
| <b>Suíños Rep. Raça Pura</b> | 141,1     | 256,8     | 327,4     | 266,8     | -45,1          | 22,7         |
| <b>Miudezas</b>              | 4 071,6   | 3 041,1   | 7 339,4   | 6 529,6   | 33,9           | 12,4         |
| <b>TOTAL</b>                 | 436 618,4 | 379 837,4 | 123 590,7 | 168 568,7 | 14,9           | -26,7        |

**1000 EUR**

FONTE: INE (2016 - dados provisórios; 2017 - dados preliminares)

Para consulta de preços de produtos agrícolas consultar o site:  
[www.gpp.pt/index.php/sima/sistema-de-informacao-de-mercados-agricolas-sima](http://www.gpp.pt/index.php/sima/sistema-de-informacao-de-mercados-agricolas-sima)  
 O SIMA no Facebook - <http://www.facebook.com/SIMA.Portugal>

**Coordenação Central**

Gabinete de Planeamento, Políticas e Administração Geral

Direção de Serviços de Estatística

Divisão de Estatística

SISTEMA DE INFORMAÇÃO DE MERCADOS AGRÍCOLAS

Praça do Comércio

1149-010 LISBOA

Tel: 213 234 600

Fax: 213 234 603

 E-mail: [sima@gpp.pt](mailto:sima@gpp.pt)

O conhecimento do mercado é a chave do sucesso!

O disponibiliza informação essencial para os empresários agrícolas e outros agentes tomarem as melhores decisões