

Newsletter

Informação Semanal – 12-02 a 18-02-2018

As Newsletter do SIMA podem também ser consultadas no facebook em:
<https://www.facebook.com/SIMA.Portugal>

Bovinos

CONJUNTURA SEMANAL

Na semana em análise as cotações médias nacionais dos novilhos e novilhas de 12-18 meses cruzado de Charolês subiram +3 cêntimos / Kg, tendo-se ficado a dever-se à região do Alentejo. As cotações dos novilhos/as de 12 -18 meses da raça Turina mantiveram-se estáveis em relação à semana anterior.

No Entre Douro e Minho a oferta e a procura de bovinos foram médias e equilibradas. Mantêm-se as trocas com o mercado externo, nomeadamente com Espanha, registando-se principalmente a entrada de carne a preços inferiores e a saída de vacas. Estabilidade de cotações nas duas áreas de mercado, Entre Douro e Minho e Ribadouro.

Na Beira Litoral a oferta de bovinos foi muito fraca e a procura foi fraca nas três áreas de mercado, Aveiro, Coimbra e Viseu. A oferta de animais para recria é escassa e a procura de vitelos é animada. Estabilidade de cotações nas três áreas de mercado, Aveiro, Coimbra e Viseu.

Na Beira Interior a oferta de bovinos foi relativamente abundante na área de mercado de Castelo Branco e média na Guarda; a procura foi média nas duas áreas. Estabilidade generalizada de cotações.

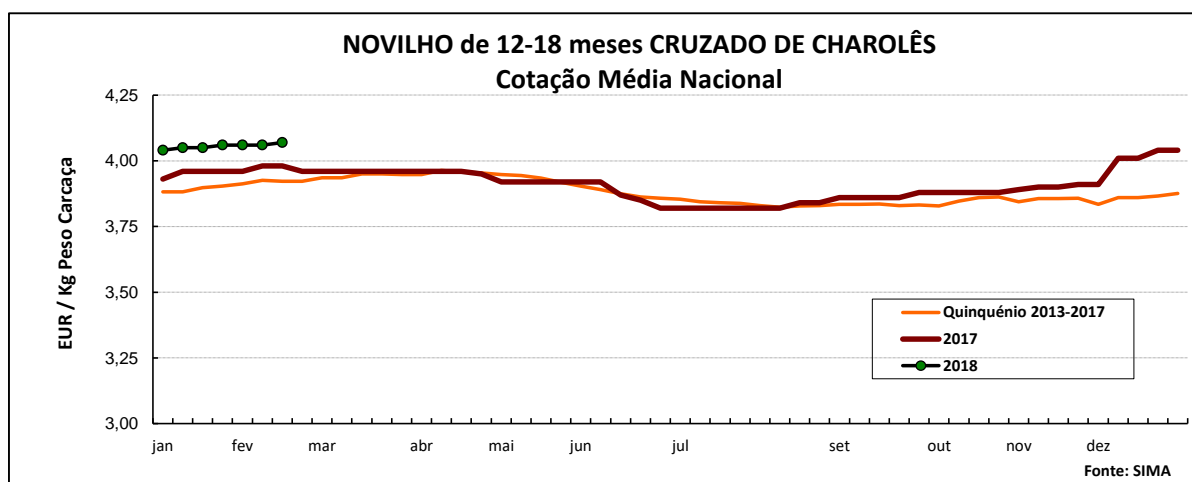
No Ribatejo e Oeste, na área de mercado do Ribatejo, a oferta e a procura de bovinos foram relativamente fracas e as cotações mantiveram-se estáveis.

No Alentejo a oferta e a procura de bovinos foram médias em todas as áreas de mercado, Alentejo Litoral, Alentejo Norte, Elvas, Beja, Estremoz e Évora. Em Évora deu-se uma subida dos novilhos/as de 12 a 18 meses cruzado de Charolês (+3 cêntimos / Kg). Manutenção das cotações nas restantes áreas de mercado.

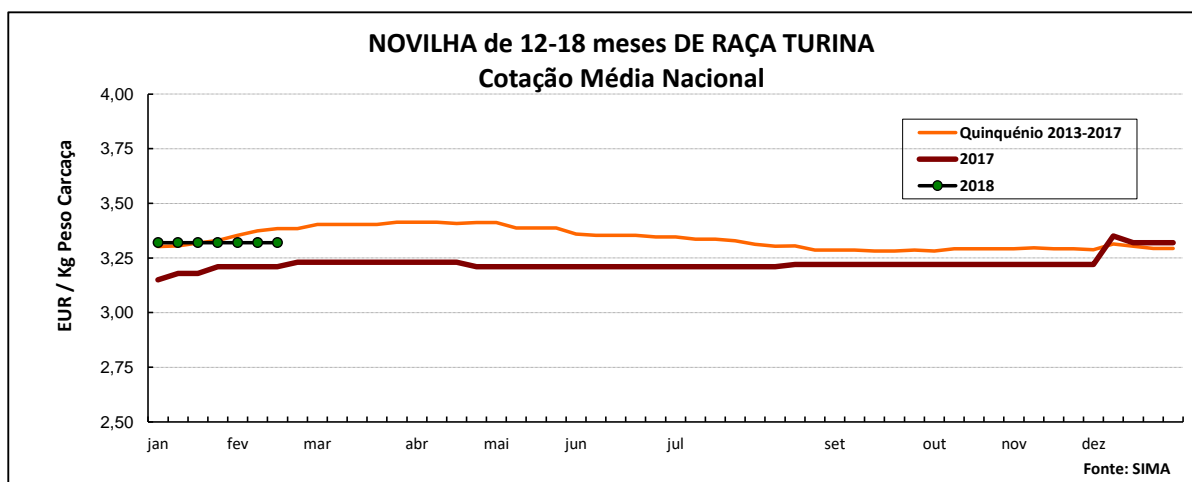
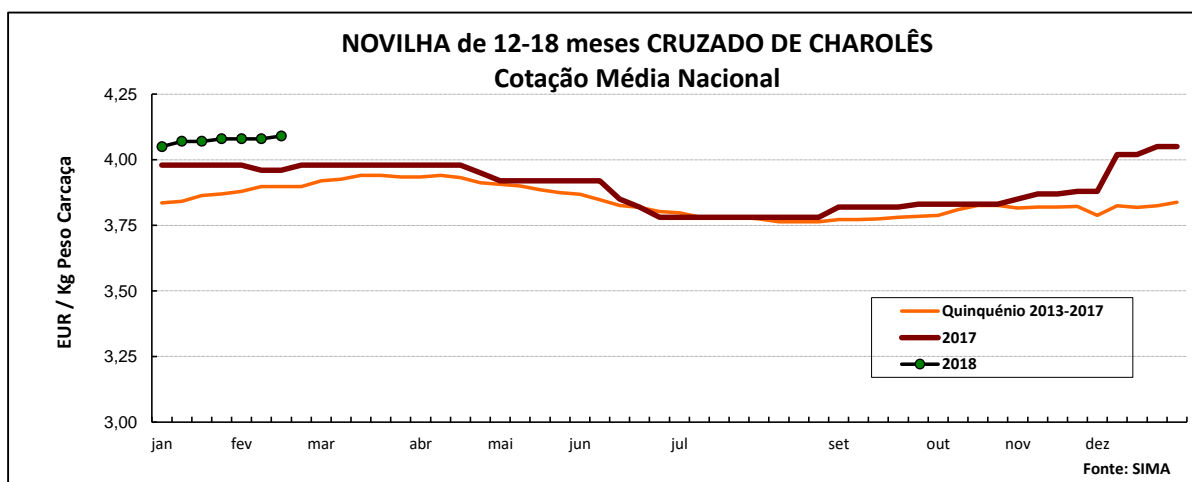
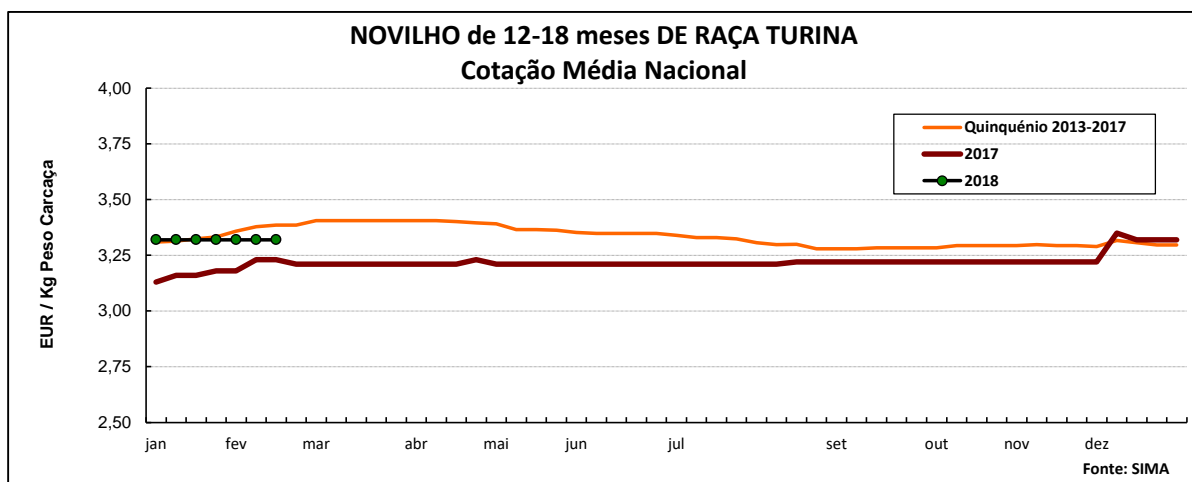
A tendência da Bolsa do Bovino foi de descida de -1 cêntimo / Kg nos novilhos e de -3 cêntimos / Kg nas novilhas e de manutenção nas restantes categorias.

COTAÇÕES MÉDIAS NACIONAIS - SEMANAIS

PRODUTO	MÉDIA DA SEMANA	VARIÇÃO PERCENTUAL		
	EUR / Kg P.Carçaça	Semana Anterior	Semana Homóloga do ano anterior	Semana Homóloga do Quinquénio 2013-2017
Novilho 12-18 meses cruz.Charolês	4,07	0,2	2,8	3,8
Novilho 12-18 meses Turina	3,32	0,0	3,4	-2,1
Novilha 12-18 meses cruz.Charolês	4,09	0,2	2,8	4,9
Novilha 12-18 meses Turina	3,32	0,0	2,8	-1,8



Bovinos



COTAÇÕES MÉDIAS NACIONAIS - MENSAIS

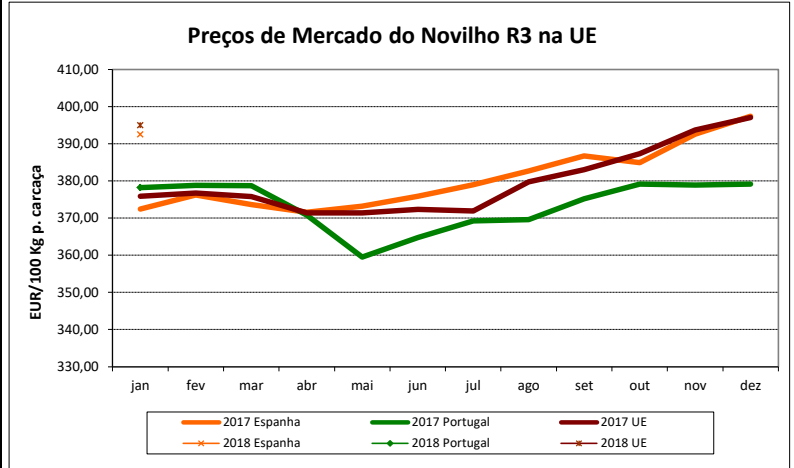
Produto	janeiro 2018 (EUR / Kg P.Carcaça)	Variação Percentual		
		dezembro 2017	janeiro 2017	dezembro Quinquénio 2013-2017
Novilho 12-18 meses cruz.Charolês	4,05	0,6	2,5	4,0
Novilho 12-18 meses Turina	3,32	-0,2	5,1	-0,2
Novilha 12-18 meses cruz.Charolês	4,07	0,9	2,3	5,5
Novilha 12-18 meses Turina	3,32	-0,2	4,4	0,0

Bovinos

PREÇOS MÉDIOS DE MERCADO NA U.E.

I - NOVILHO R3 (BOI R3 na Irlanda e R.Unido)

PAÍSES	EURO / 100 Kg Peso Carçaça		VAR % Sem. Ant.
	SEMANA DE 05/02 a 11/02/2018	SEMANA DE 29/01 a 04/02/2018	
Bélgica	298,97	298,97	0,0
Bulgária			
República Checa	352,00	353,31	-0,4
Dinamarca	385,59	382,40	0,8
Alemanha	400,02	400,60	-0,1
Estónia			
Irlanda *	382,91	383,93	-0,3
Grécia		439,00	
Espanha	391,90	398,24	-1,6
França	388,00	390,00	-0,5
Croácia	352,21	343,71	2,5
Itália	402,43	414,05	-2,8
Chipre			
Letónia		296,71	-100,0
Lituânia	320,80	321,93	-0,4
Luxemburgo	376,22	362,60	3,8
Hungria			
Malta			
Países Baixos	329,00	347,00	-5,2
Áustria	394,92	400,99	-1,5
Polónia	352,32	353,57	-0,4
Portugal	382,80	380,90	0,5
Roménia	272,09	310,90	-12,5
Eslovénia	348,00	354,55	-1,8
Eslováquia	341,31	339,31	0,6
Finlândia	400,63	395,65	1,3
Suécia	448,22	453,93	-1,3
Reino Unido *	408,70	413,71	-1,2
U.E.	388,35	391,11	-0,7



II. OUTROS BOVINOS

A. VITELOS MACHOS de 8 DIAS a 4 SEMANAS

A.1. VITELOS MACHOS DE RECRIA TIPO LEITEIRO

PAÍSES	EUR / Cabeça		VAR % Sem. Ant.
	SEMANA DE 05/02 a 11/02/2018	SEMANA DE 29/01 a 04/02/2018	
Bélgica	68,50	65,17	5,1
Dinamarca	107,48	107,49	0,0
Alemanha	83,72	79,33	5,5
Irlanda	117,52	122,10	-3,8
Espanha	91,09	91,99	-1,0
França	67,00	58,00	15,5
Itália	112,62	109,74	2,6
Países Baixos	92,00	88,00	4,5
Áustria	105,95	114,39	-7,4
Polónia	148,17	144,57	2,5
Portugal			
Roménia	100,02	185,03	-45,9
Reino Unido	55,55	61,84	-10,2
U.E.	92,22	89,63	2,9

A.2. VITELOS MACHOS DE RECRIA PARA CARNE

PAÍSES	EUR / Cabeça		VAR % Sem. Ant.
	SEMANA DE 05/02 a 11/02/2018	SEMANA DE 29/01 a 04/02/2018	
Bélgica	279,72	279,72	0,0
Dinamarca			
Alemanha	177,00	179,80	-1,6
Irlanda	251,81	288,32	-12,7
Espanha	196,18	212,32	-7,6
França	220,00	220,00	0,0
Itália	257,68	254,78	1,1
Países Baixos	187,00	182,00	2,7
Áustria	299,83	292,15	2,6
Polónia	185,25	190,16	-2,6
Portugal	78,49	78,49	0,0
Roménia	279,62	342,23	-18,3
Reino Unido	223,37	229,37	-2,6
U.E.	215,06	222,30	-3,3

B. BOVINOS PARA CARNE

B.1. VITELOS JOVENS PARA CARNE (machos e fêmeas de 6-12 meses)

PAÍSES	EUR / Kg Peso Vivo		VAR %
	SEMANA DE 05/02 a 11/02/2018	SEMANA DE 29/01 a 04/02/2018	
Bélgica	3,41	3,41	0,0
Alemanha	1,95	1,95	0,0
Irlanda	2,36	2,33	1,3
Espanha	2,54	2,53	0,4
França	2,67	2,66	0,4
Itália	2,84	2,84	0,0
Áustria	2,29	2,01	13,9
Polónia	2,61	2,77	-5,5
Suécia	2,25	2,30	-2,0
Reino Unido	2,35	2,31	1,7
U.E.	2,43	2,43	0,2

B.2. NOVILHOS PARA CARNE (12-24 meses)

PAÍSES	EUR / Kg Peso Vivo		VAR %
	SEMANA DE 05/02 a 11/02/2018	SEMANA DE 29/01 a 04/02/2018	
Bélgica	3,40	3,30	3,0
Alemanha			
Irlanda	1,99	1,95	2,1
Espanha			
França	2,43	2,43	0,0
Itália	2,58	2,57	0,4
Áustria	2,08	1,98	5,1
Polónia			
Suécia	2,37	1,57	51,5
Reino Unido	2,27	2,29	-0,8
U.E.	2,32	2,28	1,8

B.3. NOVILHAS PARA CARNE (12-24 meses)

PAÍSES	EUR / Kg Peso Vivo		VAR %
	SEMANA DE 05/02 a 11/02/2018	SEMANA DE 29/01 a 04/02/2018	
Bélgica	2,07	2,07	0,0
Irlanda	2,04	2,05	-0,5
França	2,47	2,47	0,0
Itália	2,88	2,88	0,0
Áustria	1,82	1,81	0,6
Suécia	1,86	2,07	-10,1
Reino Unido	2,26	2,31	-2,2
U.E.	2,35	2,37	-0,8

C. VITELOS ABATIDOS COM IDADE INFERIOR A 8 MESES

PAÍSES	EUR / 100 Kg Peso Carçaça		VAR %
	SEMANA DE 05/02 a 11/02/2018	SEMANA DE 29/01 a 04/02/2018	
Bélgica	611,75	611,75	0,0
Alemanha	485,00	489,00	-0,8
França	611,00	610,00	0,2
Itália	521,00	526,00	-1,0
Países Baixos	497,95	497,95	0,0
U.E.	547,44	548,24	-0,1

Fonte: Comissão Europeia - Regulamento de Execução (UE) 2017/1185

Bovinos

PREÇOS MÉDIOS DE BOVINOS segundo a Grelha Comunitária de Classificação de Carcaças Semana de 05/02 a 11/02/2018

EUR / Kg peso carcaça

(de acordo com o Reg (CE) nº 1249/2008 e Reg de execução (UE) nº 148/2014)	REGIÕES					Preço médio CONTINENTE	Preço médio PORTUGAL
	Norte	Centro	L.Vale Tejo	Alentejo	Açores		
Vitelão U2	4,05	4,06	4,04		3,06	4,05	4,02
Vitelão U3	4,00		4,04			4,02	4,02
Vitelão R2	3,95	4,03	3,96		3,13	3,97	3,71
Vitelão R3	3,96	4,05	3,98		3,10	3,97	3,91
Vitelão O2	3,84	4,03	3,96		2,83	3,88	3,31
Vitelão O3	3,78	4,04	3,87		2,81	3,80	3,70
Novilho U2	3,93	4,11	4,02	3,98	3,25	4,01	3,99
Novilho U3	3,98	4,06	3,98	3,96	3,27	3,98	3,96
Novilho R2	3,97	4,00	3,96	3,91	3,02	3,97	3,76
Novilho R3	3,90	3,99	3,97	3,85	2,96	3,95	3,83
Novilho O2	3,78	3,97	3,90	3,72	2,84	3,82	3,37
Novilho O3	3,66	3,97	3,95	3,65	2,78	3,76	3,59
Macho n.castr.>2anos - R3	2,40	3,92	3,88				2,80
Boi U2							
Boi U3							
Boi U4							
Boi R3							
Boi R4							
Boi O3							
Boi O4							
Vaca R3	2,60	2,80	2,11	2,02	1,92	2,51	2,43
Vaca R4	2,58					2,58	2,58
Vaca O2	2,41		1,95	1,92	1,86	2,30	2,11
Vaca O3	2,33	2,75	1,92	1,80	1,90	2,29	2,13
Vaca O4	2,33	2,66			1,75	2,33	2,26
Vaca P2	2,18	2,55	1,85	1,69	1,77	2,14	1,97
Vaca P3	2,13	2,80				2,13	2,13
Novilha U2	3,99	4,10	4,02	3,98	3,45	4,02	4,01
Novilha U3	3,97	4,08	3,97		3,30	3,97	3,95
Novilha R2	3,97	4,05	3,96	3,78	3,04	3,96	3,93
Novilha R3	3,88	4,01	3,96		2,91	3,93	3,80
Novilha R4		4,02					4,02
Novilha O2	3,36	4,06	3,88	3,75	2,72	3,61	3,46
Novilha O3	3,65	4,00	3,85		2,65	3,72	3,51
Novilha O4		3,90					3,90

FONTE: GPP / SIMA

ÍNDICE DE PREÇOS DE PRODUTOS AGRÍCOLAS NO PRODUTOR (Base 2010)

(Continente)	dezembro 2017	novembro 2017	dezembro 2016	Var. % Mês ant.	Var. % Mês ano ant.
	Bovinos	113,60	111,70	110,10	1,7

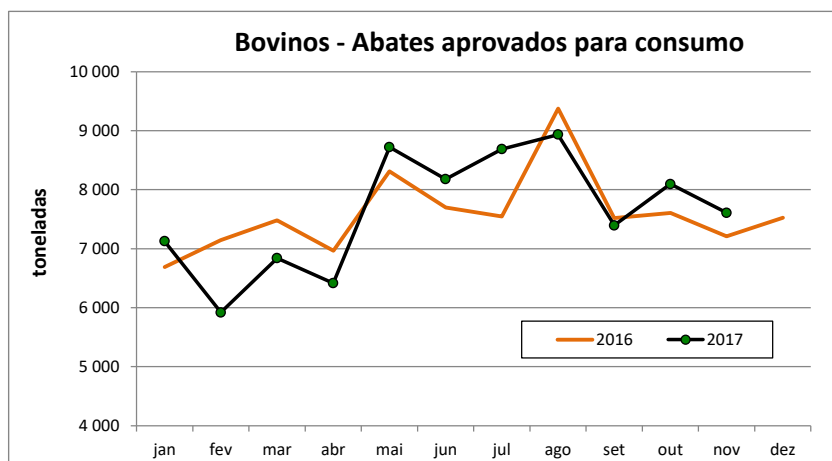
FONTE: INE

ABATES APROVADOS PARA CONSUMO - janeiro a dezembro

(Portugal)	Cabeças		tonelada		Var.Cabeças (%) Acum.ano ant.	Var.toneladas (%) Acum.ano ant.
	2017	2016	2017	2016		
Vitela - V	49 983	48 392	7 090	6 854	3,3	3,4
Vitelão - Z	82 767	83 018	15 042	15 054	-0,3	-0,1
Novilhos	116 702	121 549	36 633	37 417	-4,0	-2,1
Bois	1 166	1 173	374	369	-0,6	1,4
Vacas	77 910	74 433	20 845	20 009	4,7	4,2
Novilhas	48 591	48 553	11 110	10 956	0,1	1,4
TOTAL	377 119	377 118	91 094	90 658	0,0	0,5

FONTE: INE (dados provisórios)

Bovinos



COMÉRCIO INTERNACIONAL - janeiro a dezembro

ENTRADAS		SAÍDAS		Var. % Entradas 2017/2016	Var. % Saídas 2017/2016
2017	2016	2017	2016		

Cabeças

Outros Bovinos Vivos	209	488	93 479	90 575	-57,2	3,2
Bov. Rep. Raça Pura	352	163	2 699	3 567	116,0	-24,3
TOTAL	561	651	96 178	94 142	-13,8	2,2

tonelada

Carne Congelada	13 930,8	12 061,0	1 539,3	1 315,7	15,5	17,0
Carne Fresca/Refrig.	87 600,5	83 659,5	9 826,1	9 267,0	4,7	6,0
Outros Bovinos Vivos	109,4	238,7	30 029,4	28 730,0	-54,2	4,5
Bov. Rep. Raça Pura	135,9	64,2	1 179,3	1 641,3	111,8	-28,1
Miudezas	2 109,1	1 840,4	384,9	450,6	14,6	-14,6
TOTAL	103 885,8	97 863,7	42 958,9	41 404,6	6,2	3,8

1000 EUR

Carne Congelada	62 120,9	51 568,9	7 510,5	6 681,1	20,5	12,4
Carne Fresca/Refrig.	412 760,6	379 716,6	27 039,7	25 902,4	8,7	4,4
Outros Bovinos Vivos	300,1	526,7	79 548,8	77 485,3	-43,0	2,7
Bov. Rep. Raça Pura	426,6	269,6	1 988,1	2 362,2	58,2	-15,8
Miudezas	5 095,6	4 281,4	587,9	978,0	19,0	-39,9
TOTAL	480 703,7	436 363,3	116 674,9	113 409,0	10,2	2,9

FONTE: INE (2016 - dados provisórios; 2017 - dados preliminares)

Para consulta de preços de produtos agrícolas consultar o site:
www.gpp.pt/index.php/sima/sistema-de-informacao-de-mercados-agricolas-sima
 O SIMA no Facebook - <http://www.facebook.com/SIMA.Portugal>

O conhecimento do mercado é a chave do sucesso!

O disponibiliza informação essencial para os empresários agrícolas e outros agentes tomarem as melhores decisões

Coordenação Central

Gabinete de Planeamento, Políticas e Administração Geral
 Direção de Serviços de Estatística
 Divisão de Estatística
 SISTEMA DE INFORMAÇÃO DE MERCADOS AGRÍCOLAS
 Praça do Comércio
 1149-010 LISBOA

Tel: 213 234 600

Fax: 213 234 603

E-mail: sima@gpp.pt