Newsletter

Informação Semanal – 05-02 a 11-02-2018

As Newsletter do SIMA podem também ser consultadas no facebook em: https://www.facebook.com/SIMA.Portugal

Ovinos e Caprinos

CONJUNTURA SEMANAL - OVINOS

Na semana em análise as cotações médias nacionais dos borregos analisados registaram uma evolução distinta em relação à semana anterior: descida dos animais de <12 Kg (-7 cêntimos / Kg), acréscimo dos de 22-28 Kg (+6 cêntimos / Kg) e estabilidade para os de >28 Kg.

Na Beira Interior a oferta de borrego foi relativamente fraca na Guarda, média em Castelo Branco e abundante na Cova da Beira; a procura foi fraca em Castelo Branco, relativamente fraca na Guarda e média na Cova da Beira. Descida das cotações máx. (-25 cêntimos / Kg) e +freq. (-20 cêntimos / Kg) dos borregos de <12 Kg em Castelo Branco.

Na Beira Litoral a oferta de borrego foi fraca nas duas áreas de mercado analisadas, Coimbra e Viseu; a procura foi muito fraca em Coimbra e fraca em Viseu. A procura de ovelhas de refugo melhorou com a passagem do Carnaval. No caso dos borregos de <12 Kg, deu-se uma redução da cotação +freq. em Coimbra (-50 cêntimos / kg) e da cot. máx. em Viseu (-20 cêntimos / Kg).

No Ribatejo e Oeste, na área de mercado do Ribatejo, a oferta de borrego foi relativamente fraca e a procura foi relativamente animada. A procura aumentou devido à exportação de animais para Israel. Apesar disso, as cotações mantiveram-se estáveis.

No Alentejo a oferta de borrego foi fraca na área de mercado de Beja, relativamente fraca no Alentejo Norte e média em Évora, Estremoz, Alentejo Litoral e Elvas; a procura foi média em Évora, Alentejo Litoral e Estremoz, relativamente animada no Alentejo Norte e Elvas e animada em Beja. No que se refere às cotações +freq., verificou-se subida dos borregos de 22-28 Kg em Évora (+5 cêntimos / Kg) e Beja (+15 cêntimos / Kg).

Em Trás-os-Montes a oferta de borrego foi relativamente fraca e a procura foi média. Estabilidade de cotações dos borregos - <12 Kg e 13-21 Kg - nas três áreas de mercado analisadas, Alto Tâmega, Terra Fria e Terra Quente.

COTAÇÕES MÉDIAS NACIONAIS - SEMANAIS

PRODUTO	MÉDIA DA SEMANA	VARIAÇÃO PERCENTUAL		
	EUR / Kg Peso Vivo	Semana Anterior	Semana Homóloga do ano anterior	Semana Homóloga do Quinquénio 2013-2017
Borrego de < 12 Kg	**3,00**	-2,3	-3,2	-0,7
Borrego de 22-28 Kg	**2,81**	2,2	33,8	23,2
Borrego de > 28 Kg	**2,51**	0,0	20,1	26,1

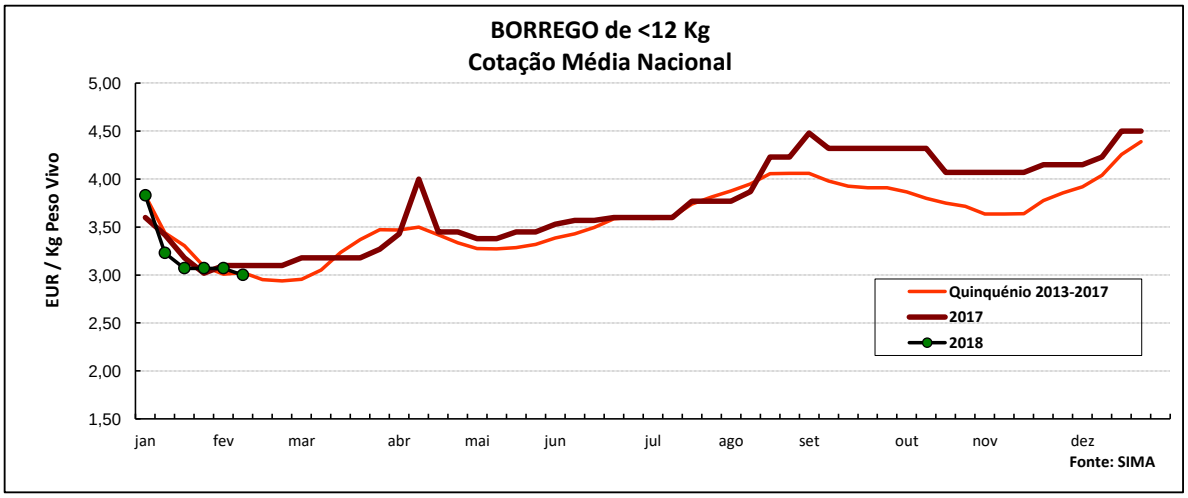

Ovinos e Caprinos

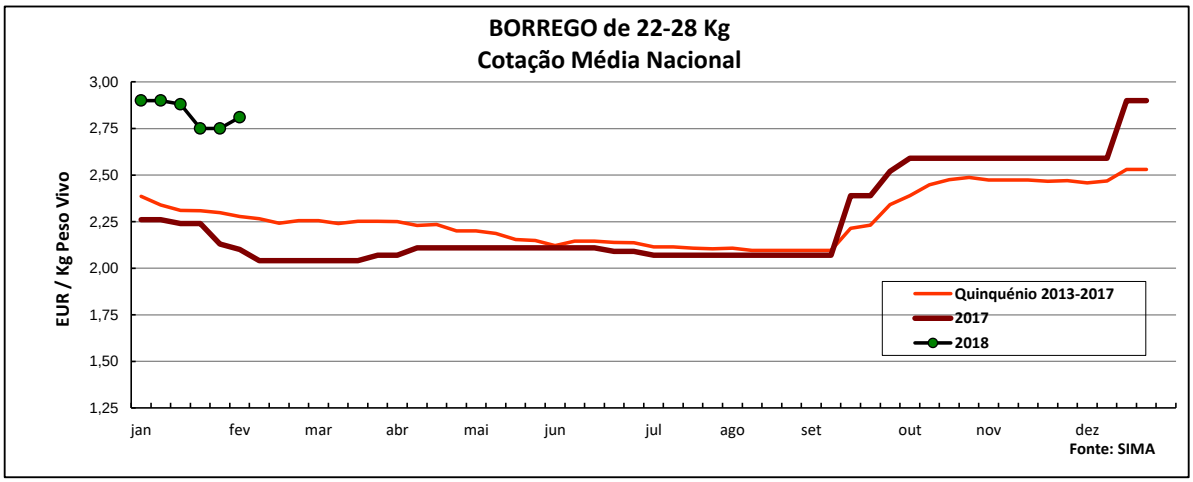

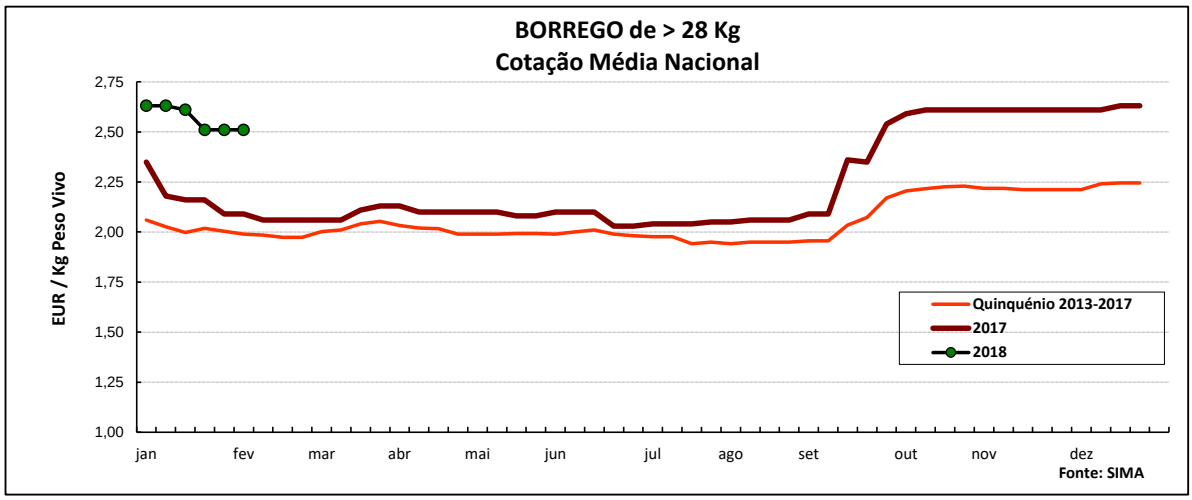

COTAÇÕES MÉDIAS NACIONAIS - MENSAIS

Produto	janeiro 2018 (EUR / Kg Peso Vivo)	Variação Percentual		
		dezembro 2017	janeiro 2017	janeiro Quinquénio 2013-2017
Borrego de < 12 Kg	**3,30**	-25,0	-0,2	-1,3
Borrego de 22-28 Kg	**2,86**	4,1	27,0	22,6
Borrego de > 28 Kg	**2,60**	-1,0	17,3	28,1

Ovinos e Caprinos

CONJUNTURA SEMANAL - CAPRINOS

Na semana em análise a evolução das cotações médias dos cabritos de <10 Kg em relação à semana anterior foi distinta: subida na região da Beira Interior (+17 cêntimos / Kg), descida na Beira Litoral (-50 cêntimos / Kg) e estabilidade em Trás-os-Montes.

Na Beira Interior a oferta e a procura de cabrito foram relativamente fracas nas áreas de mercado da Sertã e da Guarda; na Cova da Beira a oferta foi fraca e a procura média. A procura aumentou na Cova da Beira devido ao Carnaval, o mesmo acontecendo às cotações dos cabritos de <10 Kg (+50 cêntimos / Kg).

Na Beira Litoral a oferta de cabrito foi muito fraca na área de mercado de Coimbra e média em Viseu; a procura foi muito fraca em Coimbra e relativamente fraca em Viseu. A procura de cabras de refugo aumentou ligeiramente esta semana, com os festejos de Carnaval, mas as cotações mantiveram-se estáveis. Pelo contrário, os cabritos de <10 Kg sofreram uma quebra nas duas áreas (-50 cêntimos / Kg).

Em Trás-os-Montes a oferta e a procura de cabrito foram relativamente fracas, tendo a procura baixado nas últimas semanas. As cotações dos cabritos de <10 Kg mantiveram-se estáveis nas três áreas de mercado analisadas, Alto Tâmega, Terra Fria e Terra Quente.

No Ribatejo e Oeste, na área de mercado do Ribatejo, a oferta de cabrito foi relativamente abundante e a procura foi fraca. A oferta aumentou nas últimas semanas, devido ao atraso nas parições. Estabilidade das cotações dos cabritos, de <10 Kg e de >10 Kg.

No Alentejo a oferta de cabrito foi fraca na área de mercado de Estremoz e relativamente fraca no Alentejo Norte; a procura foi relativamente fraca no Alentejo Norte e média em Estremoz. As cotações dos cabritos de <10 Kg e de >10 Kg mantiveram-se estáveis nas duas áreas.

COTAÇÕES MÉDIAS REGIONAIS - SEMANAIS

Cabrito < 10 Kg	MÉDIA DA SEMANA	VARIAÇÃO PERCENTUAL		
	EUR / Kg Peso Vivo	Semana Anterior	Semana Homóloga do ano anterior	Semana Homóloga do Quinquénio 2013-2017
Beira Interior	**4,10**	4,3	6,5	4,1
Beira Litoral	**3,25**	-13,3	-13,3	-8,5
Trás-os-Montes	**5,25**	0,0	36,4	31,6

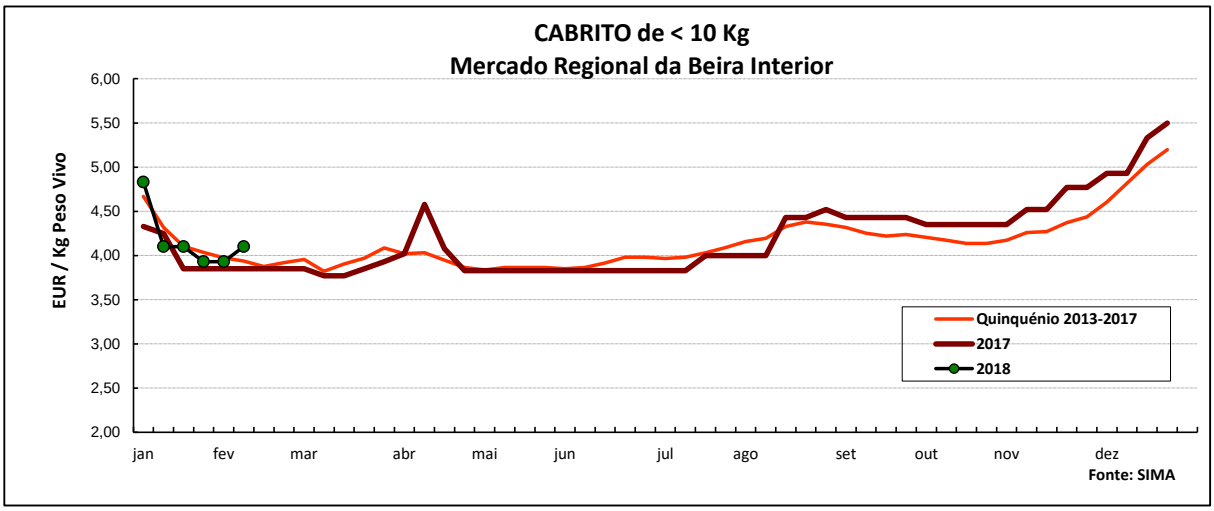

Ovinos e Caprinos

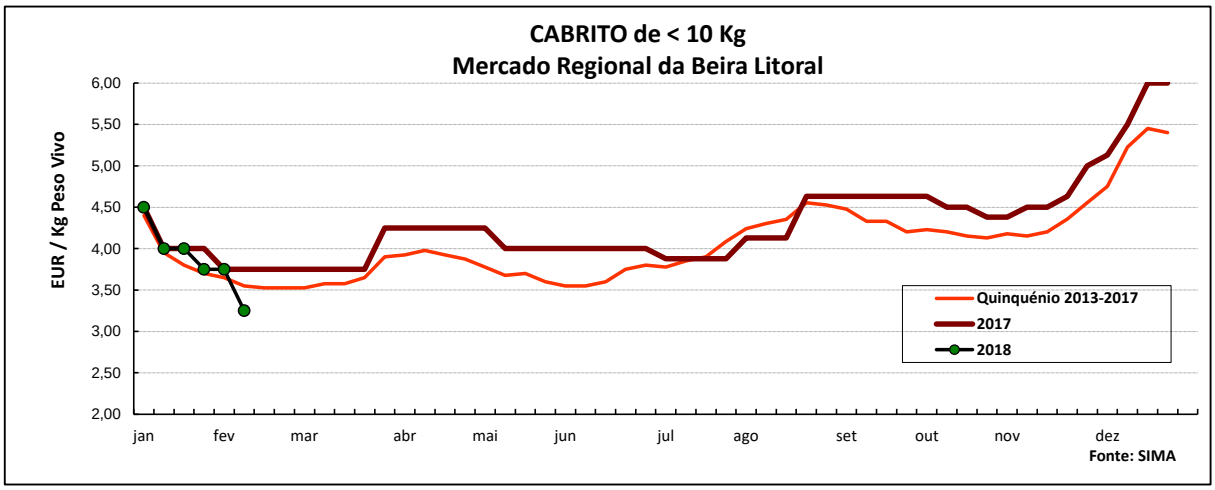

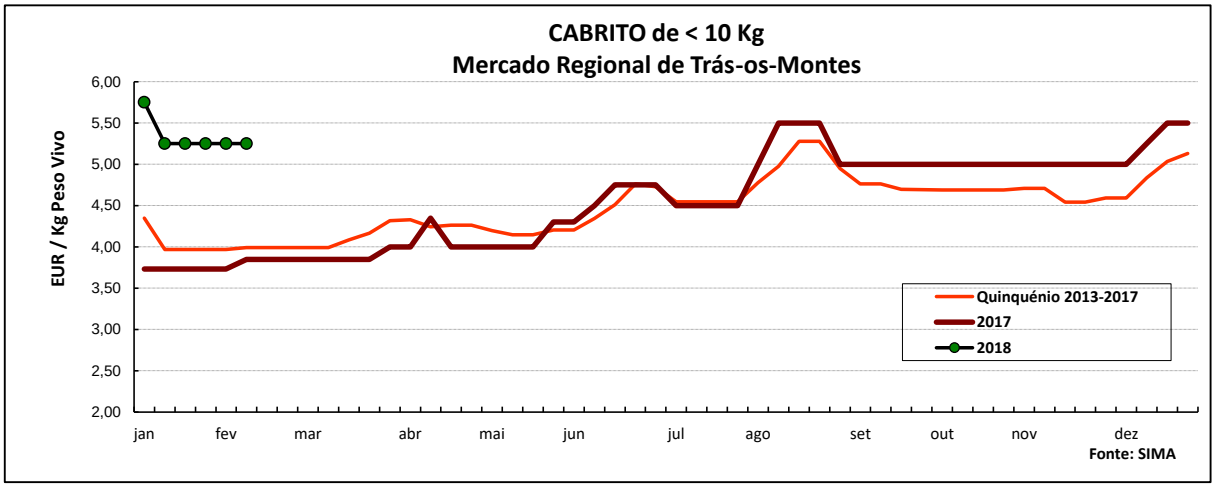

COTAÇÕES MÉDIAS REGIONAIS - MENSAIS

Cabrito < 10 Kg	janeiro 2018 (EUR / Kg Peso Vivo)	Variação Percentual		
		dezembro 2017	janeiro 2017	janeiro Quinquénio 2013-2017
Beira Interior	**4,24**	-18,0	4,2	0,2
Beira Litoral	**4,06**	-28,2	-1,5	3,4
Trás-os-Montes	**5,38**	1,2	44,1	32,9

Ovinos e Caprinos

PREÇOS MÉDIOS DE MERCADO NA U.E.

1. BORREGOS PESADOS

PAÍSES	*EUR / 100 Kg Peso Carcaça*		VAR.% Sem. Ant.
	SEMANA DE 29/01 a 04/02/2018	SEMANA DE 22/01 a 28/01/2018	
Bélgica			
Dinamarca	492,50	484,47	1,7
Alemanha	551,67	548,76	0,5
Estónia			
Espanha	529,85	535,46	-1,0
França	599,00	614,00	-2,4
Croácia	507,39	488,92	3,8
Irlanda		445,36	
Itália	576,00	576,00	0,0
Chipre	570,00	572,00	-0,3
Letónia	297,56	291,22	2,2
Lituânia		362,08	
Países Baixos	493,94	486,27	1,6
Áustria	564,00	571,00	-1,2
Polónia	365,88	361,85	1,1
Roménia	197,50	214,30	-7,8
Finlândia	350,77	350,77	0,0
Suécia		396,10	
Reino Unido	482,88	471,81	2,3
U.E.	498,42	494,94	0,7

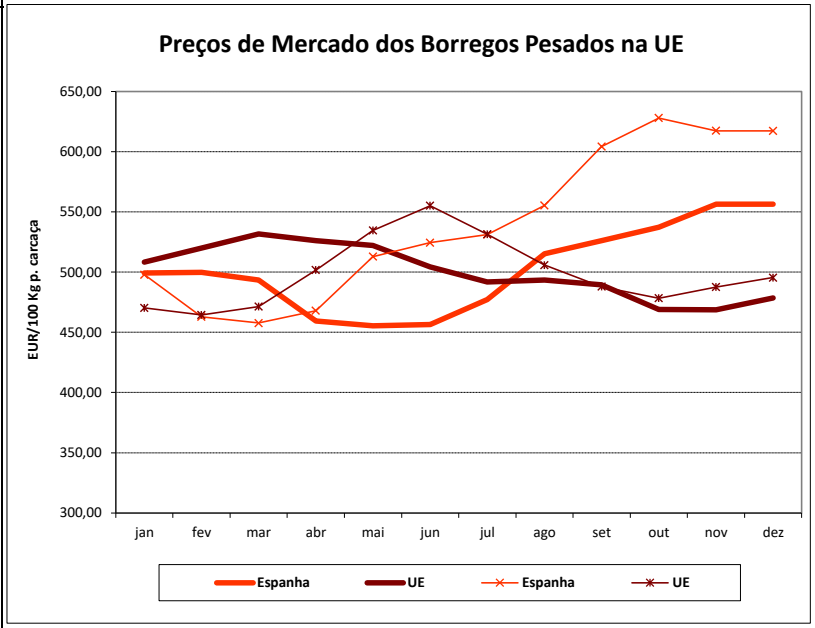

2. BORREGOS LEVES

Bulgária	562,30	563,47	-0,2
Estónia			
Grécia		432,87	
Espanha	577,34	582,96	-1,0
Croácia	594,11	743,61	-20,1
Itália	509,00	528,00	-3,6
Letónia	360,75	362,20	-0,4
Hungria	593,08	595,30	-0,4
Polónia			
Portugal	550,00	550,00	0,0
Roménia			
Eslovénia	543,46	543,73	0,0
Eslováquia			
Suécia			
U.E.	518,06	524,42	-1,2

Fonte: Comissão Europeia - Regulamento de Execução (UE) 2017/1185

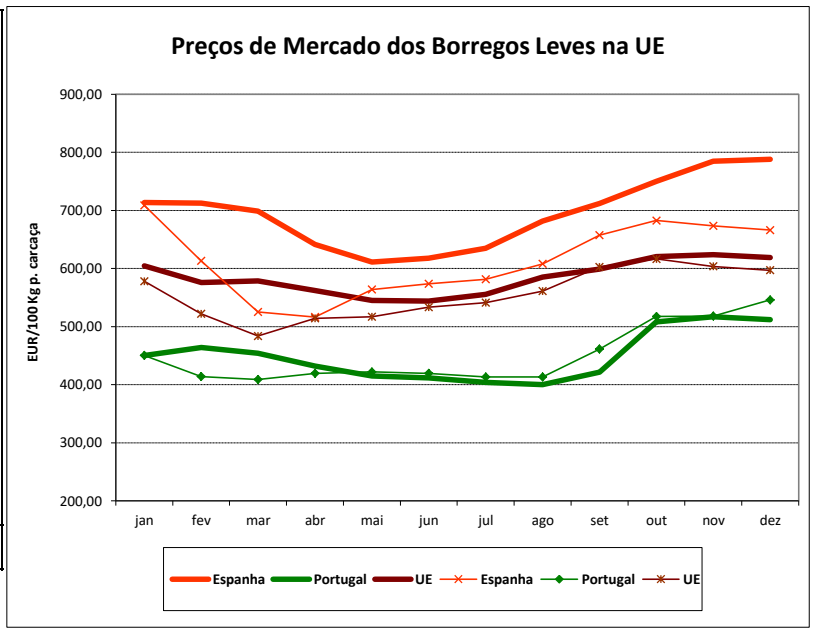

Ovinos e Caprinos

COMÉRCIO INTERNACIONAL - janeiro a dezembro

	ENTRADAS		SAÍDAS		Var. %	Var. %
	2017	2016	2017	2016	ENTRADAS 17/16	SAÍDAS 17/16
						Cabeças
Outros Ovinos Vivos	131 983	114 002	235 663	75 624	15,8	211,6
Ovinos Rep.Raça Pura						
Caprinos Rep.Raça Pura						
Outros Caprinos Vivos	7 948	476			1569,7	
						tonelada
Carne Ovino Congelada	2 587,8	2 227,4	224,2	182,7	16,2	22,7
Carne Ovino Fresca/Refrig.	3 625,7	3 561,1	380,3	1 140,1	1,8	-66,6
Outros Ovinos Vivos	2 800,3	1 960,9	8 329,4	2 946,0	42,8	182,7
Ovinos Rep.Raça Pura						
Miudezas Ovino/Cap.	47,1	62,6	75,1	54,6	-24,8	37,5
Carne Caprino Congelada	694,4	376,2	34,9	14,1	84,6	147,0
Carne Caprino Fres/Refrig.	870,0	912,9	6,6	8,9	-4,7	-25,7
Caprinos Rep.Raça Pura						
Outros Caprinos Vivos	87,4	5,2			1569,7	
TOTAL - Ovinos	9 061,0	7 812,1	9 008,9	4 323,4	16,0	108,4
TOTAL - Caprinos	1 651,8	1 294,3	41,5	23,0	27,6	80,5
						1000 EUR
Carne Ovino Congelada	13 803,1	11 010,7	1 410,9	1 052,3	25,4	34,1
Carne Ovino Fresca/Refrig.	18 882,1	17 708,9	1 399,2	4 522,6	6,6	-69,1
Outros Ovinos Vivos	9 526,4	8 006,0	27 287,8	8 827,0	19,0	209,1
Ovinos Rep.Raça Pura						
Miudezas Ovino/Cap.	90,4	125,5	208,2	122,6	-28,0	69,8
Carne Caprino Congelada	4 223,7	2 376,9	286,5	111,8	77,7	156,4
Carne Caprino Fres/Refrig.	4 218,3	4 392,6	27,8	37,5	-4,0	-25,8
Caprinos Rep.Raça Pura						
Outros Caprinos Vivos	286,1	17,2			1566,4	
TOTAL - Ovinos	42 302,0	36 851,1	30 306,0	14 524,5	14,8	108,7
TOTAL - Caprinos	8 728,1	6 786,7	314,3	149,2	28,6	110,6

FONTE: INE (2016 - dados provisórios; 2017 - dados preliminares)

Ovinos e Caprinos

ÍNDICE DE PREÇOS DE PRODUTOS AGRÍCOLAS NO PRODUTOR (Base 2010)

(Continente)

	dezembro 2017	novembro 2017	dezembro 2016	Var. % Mês ant.	Var. % Mês ano ant.
Ovinos e Caprinos	125,50	119,80	117,90	4,8	6,4

FONTE: INE

ABATES APROVADOS PARA CONSUMO - janeiro a novembro

(Portugal)

	Cabeças		tonelada		Var. Cabeças (%)	Var. tonel. (%)
	2017	2016	2017	2016	Acum.ano ant.	Acum.ano ant.
Borregos de <10 Kg	207 730	214 036	1 404,9	1 446,5	-2,9	-2,9
Borregos de >10 Kg	387 527	408 556	5 323,3	5 874,9	-5,1	-9,4
Adultos	73 098	51 844	1 550,9	1 065,4	41,0	45,6
TOTAL - Ovinos	668 355	674 436	8 279,1	8 386,8	-0,9	-1,3
Cabritos	63 247	66 778	375,3	389,0	-5,3	-3,5
Adultos	11 375	8 327	199,0	145,4	36,6	36,9
TOTAL - Caprinos	74 622	75 105	574,3	534,4	-0,6	7,5

FONTE: INE (dados provisórios)

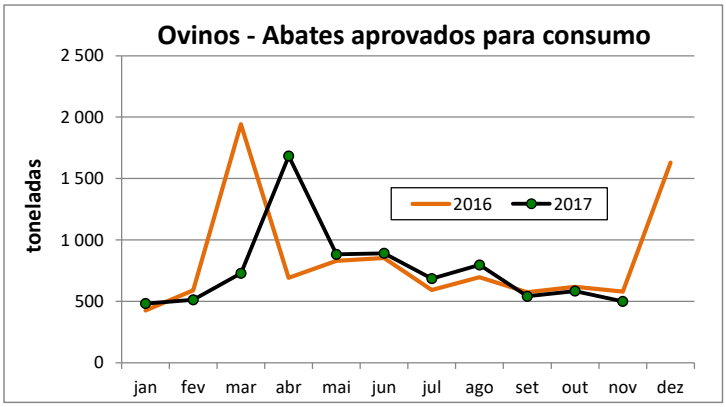

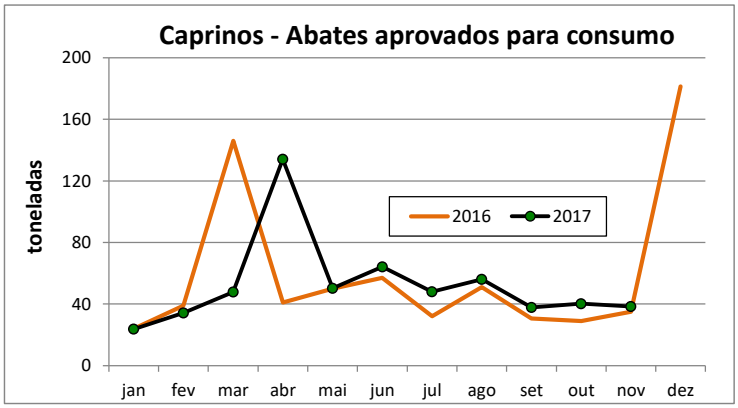

Para consulta de preços de produtos agrícolas consultar o site:
www.gpp.pt/index.php/sima/sistema-de-informacao-de-mercados-agricolas-sima
O SIMA no Facebook - http://www.facebook.com/SIMA.Portugal

O conhecimento do mercado é a chave do sucesso!

O SIMA disponibiliza informação essencial para os empresários agrícolas e outros agentes tomarem as melhores decisões

Coordenação Central
Gabinete de Planeamento, Políticas e Administração Geral
Direção de Serviços de Estatística
Divisão de Estatística
SISTEMA DE INFORMAÇÃO DE MERCADOS AGRÍCOLAS
Praça do Comércio
1149-010 LISBOA
Tel: 213 234 600
Fax: 213 234 603
E-mail: sima@gpp.pt