Newsletter

Informação Semanal – 22-01 a 28-01-2018

As Newsletter do SIMA podem também ser consultadas no facebook em: https://www.facebook.com/SIMA.Portugal

Ovinos e Caprinos

CONJUNTURA SEMANAL - OVINOS

Na semana em análise as cotações médias nacionais dos borregos de 22-28 Kg (-13 cêntimos / Kg) e de >28 Kg (-10 cêntimos / Kg) voltaram a sofrer um decréscimo em relação à semana anterior; estabilidade dos borregos de <12 Kg.

Na Beira Interior a oferta de borrego foi fraca na Guarda, média em Castelo Branco e abundante na Cova da Beira; a procura foi fraca nas três áreas analisadas. Estabilidade generalizda de cotações dos borregos de <12 Kg.

Na Beira Litoral a oferta de borrego foi fraca nas duas áreas de mercado analisadas, Coimbra e Viseu; a procura foi muito fraca em Coimbra e fraca em Viseu. Descida de cotações dos borregos de <12 Kg nas duas áreas, -50 cêntimos / Kg na cot. máx. em Coimbra e -50 cêntimos / Kg nas cot. mín. e +freq. e -25 cêntimos / Kg na cot. máx. em Viseu.

No Ribatejo e Oeste, na área de mercado do Ribatejo, a oferta de borrego foi relativamente fraca e a procura foi relativamente animada. A procura aumentou devido à exportação de animais para Israel. Apesar disso, as cotações mantiveram-se estáveis.

No Alentejo a oferta de borrego foi fraca nas áreas de mercado de Estremoz e Beja, relativamente fraca no Alentejo Norte e média em Évora, Alentejo Litoral e Elvas; a procura foi média em Évora, Alentejo Litoral e Estremoz, relativamente animada no Alentejo Norte e Elvas e animada em Beja. Descida de cotações dos borregos de 13-21, 22-28 e >28 Kg em Évora e Beja (-15 a -50 cêntimos / Kg).

Em Trás-os-Montes a oferta de borrego foi relativamente fraca e a procura foi média. Estabilidade de cotações dos borregos de <12 Kg e de 13-21 Kg nas três áreas de mercado analisadas, Alto Tâmega, Terra Fria e Terra Quente.

COTAÇÕES MÉDIAS NACIONAIS - SEMANAIS

PRODUTO	MÉDIA DA SEMANA	VARIAÇÃO PERCENTUAL		
	EUR / Kg Peso Vivo	Semana Anterior	Semana Homóloga do ano anterior	Semana Homóloga do Quinquénio 2013-2017
Borrego de < 12 Kg	**3,07**	0,0	-3,5	-7,3
Borrego de 22-28 Kg	**2,75**	-4,5	22,8	19,0
Borrego de > 28 Kg	**2,51**	-3,8	16,2	25,5

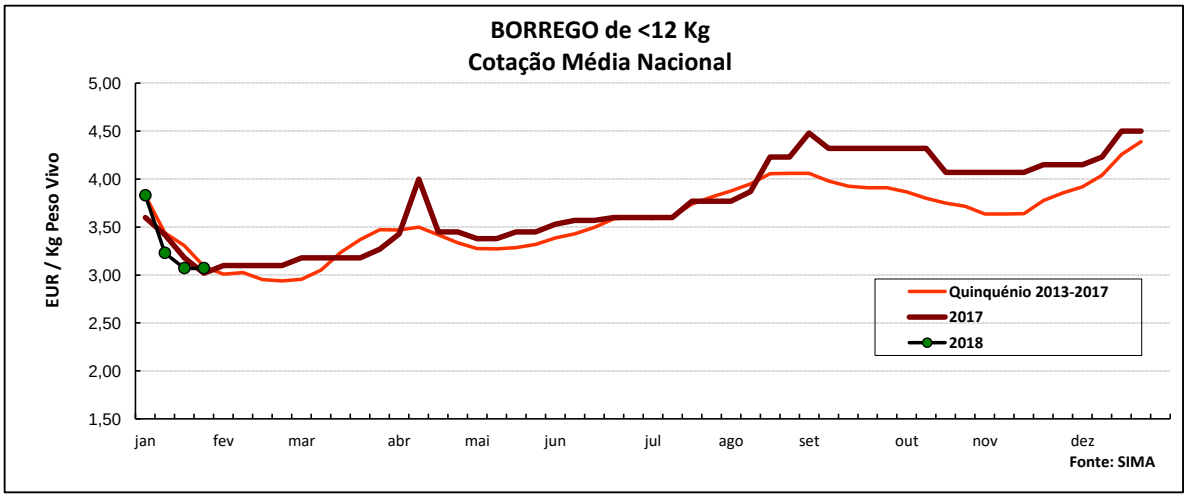

Ovinos e Caprinos

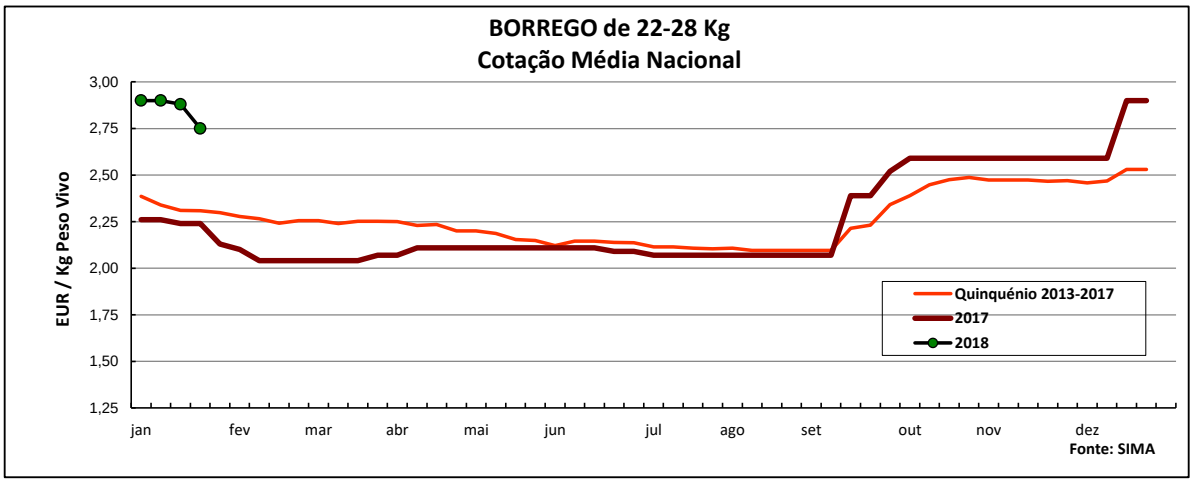

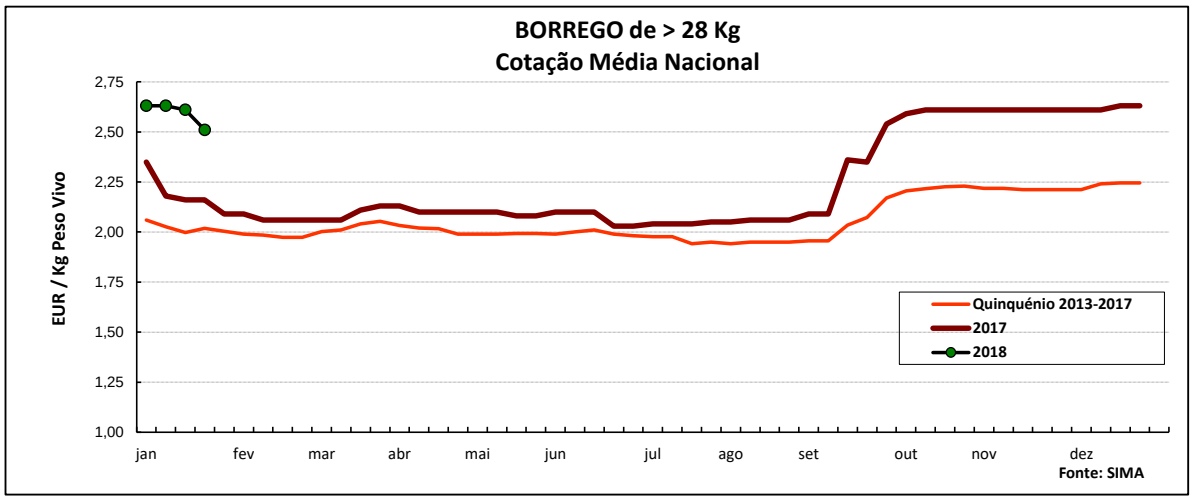

COTAÇÕES MÉDIAS NACIONAIS - MENSAIS

Produto	dezembro 2017 (EUR / Kg Peso Vivo)	Variação Percentual		
		novembro 2017	dezembro 2016	dezembro Quinquénio 2012-2016
Borrego de < 12 Kg	**4,40**	6,1	11,6	8,2
Borrego de 22-28 Kg	**2,75**	6,0	7,2	12,7
Borrego de > 28 Kg	**2,62**	0,4	8,8	26,7

Ovinos e Caprinos

CONJUNTURA SEMANAL - CAPRINOS

Na semana em análise as cotações médias dos cabritos de <10 Kg baixaram em relação à semana anterior nas regiões da Beira Interior (-17 cêntimos / Kg) e da Beira Litoral (-25 cêntimos / Kg); estabilidade destes animais em Trás-os-Montes.

Na Beira Interior a oferta e a procura de cabrito foram relativamente fracas na área de mercado da Sertã e fracas na Cova da Beira e na Guarda. No que se refere às cotações, registou-se uma redução da cotação +freq. (-50 cêntimos / Kg) e uma subida da cot. máx. (+50 cêntimos / Kg) dos cabritos de <10 Kg na Sertã.

Na Beira Litoral a oferta de cabrito foi muito fraca na área de mercado de Coimbra e média em Viseu; a procura foi muito fraca em Coimbra e média em Viseu. A procura de ovelhas é animada, devido ao período de inscrição para prémio, mas a oferta é quase nula. Redução de cotações dos cabritos de <10 Kg em Viseu (-50 cêntimos / Kg na cot. +freq.).

Em Trás-os-Montes a oferta e a procura de cabrito foram relativamente fracas, tendo a procura baixado em relação à semana anterior. As cotações dos cabritos de <10 Kg mantiveram-se estáveis nas três áreas de mercado analisadas, Alto Tâmega, Terra Fria e Terra Quente.

No Ribatejo e Oeste, na área de mercado do Ribatejo, a oferta de cabrito foi relativamente abundante e a procura foi fraca. A oferta aumentou nas duas últimas semanas, devido ao atraso nas parições. Estabilidade das cotações dos cabritos, de <10 Kg e de >10 Kg.

No Alentejo a oferta de cabrito foi fraca na área de mercado de Estremoz e relativamente fraca no Alentejo Norte; a procura foi relativamente fraca no Alentejo Norte e média em Estremoz. As cotações dos cabritos de <10 Kg e de >10 Kg mantiveram-se estáveis nas duas áreas.

COTAÇÕES MÉDIAS REGIONAIS - SEMANAIS

Cabrito < 10 Kg	MÉDIA DA SEMANA	VARIAÇÃO PERCENTUAL		
	EUR / Kg Peso Vivo	Semana Anterior	Semana Homóloga do ano anterior	Semana Homóloga do Quinquénio 2013-2017
Beira Interior	**3,93**	-4,1	2,1	-2,7
Beira Litoral	**3,75**	-6,3	-6,3	1,4
Trás-os-Montes	**5,25**	0,0	40,8	32,2

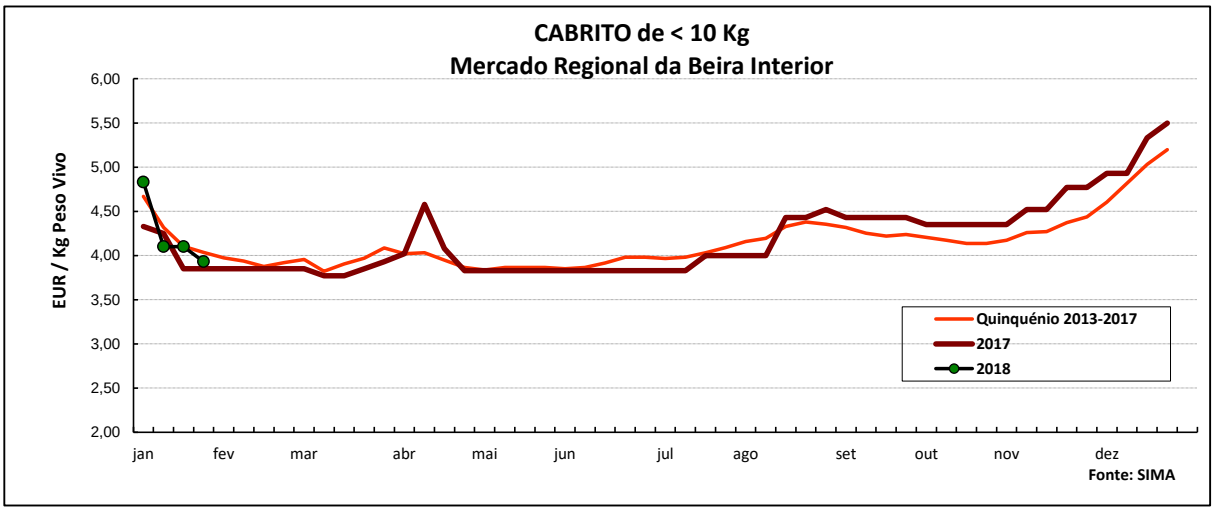

Ovinos e Caprinos

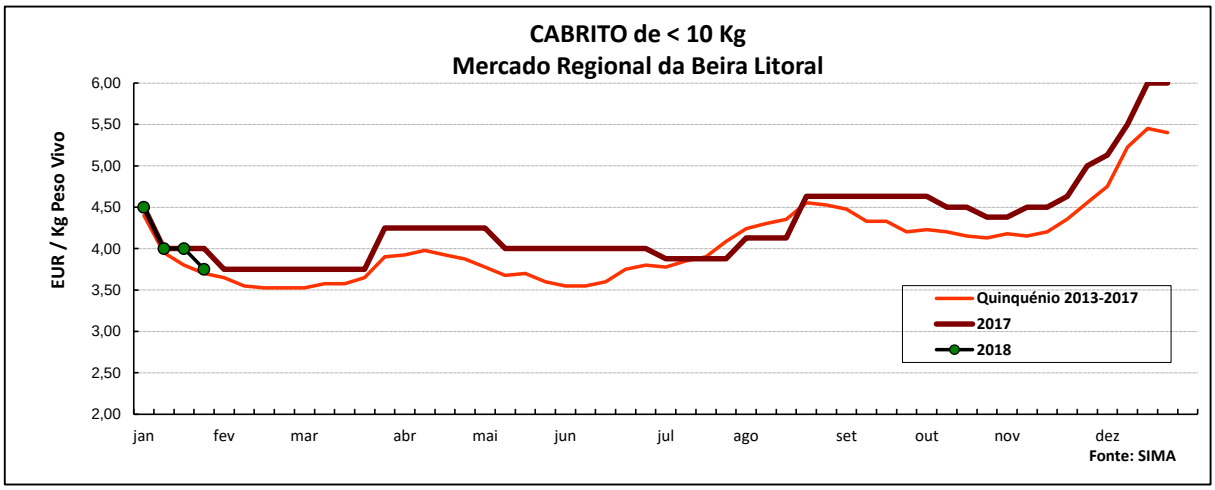

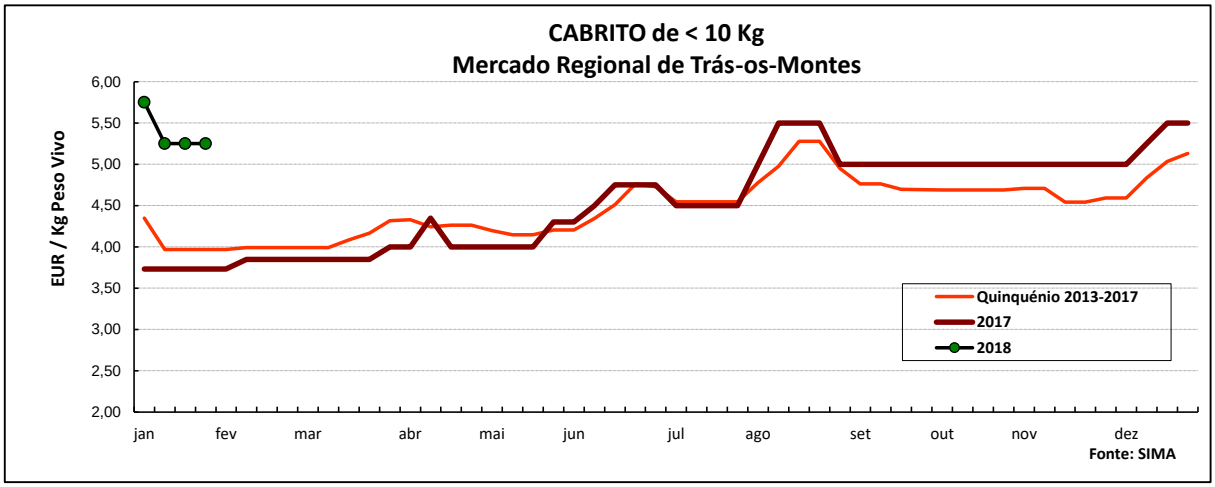

COTAÇÕES MÉDIAS REGIONAIS - MENSAIS

Cabrito < 10 Kg	dezembro 2017 (EUR / Kg Peso Vivo)	Variação Percentual		
		novembro 2017	dezembro 2016	dezembro Quinquénio 2012-2016
Beira Interior	**5,17**	12,8	0,0	5,8
Beira Litoral	**5,66**	22,9	0,0	8,9
Trás-os-Montes	**5,31**	6,3	0,0	8,5

Ovinos e Caprinos

PREÇOS MÉDIOS DE MERCADO NA U.E.

1. BORREGOS PESADOS

PAÍSES	*EUR / 100 Kg Peso Carcaça*		VAR.% Sem. Ant.
	SEMANA DE 15/01 a 21/01/2018	SEMANA DE 08/01 a 14/01/2018	
Bélgica		494,40	
Dinamarca	488,31	488,41	0,0
Alemanha	541,69	541,48	0,0
Estónia			
Espanha	540,19	561,95	-3,9
França	616,00	635,00	-3,0
Croácia	452,22	637,43	-29,1
Irlanda	446,69	450,46	-0,8
Itália	586,00	586,00	0,0
Chipre	576,00	594,00	-3,0
Letónia	324,27	293,26	10,6
Lituânia	440,82	331,26	33,1
Países Baixos	485,82	502,61	-3,3
Áustria		559,00	
Polónia	359,67	363,90	-1,2
Roménia	191,48	191,92	-0,2
Finlândia	376,87	376,87	0,0
Suécia	385,95	375,76	2,7
Reino Unido	463,34	460,38	0,6
U.E.	490,35	493,92	-0,7

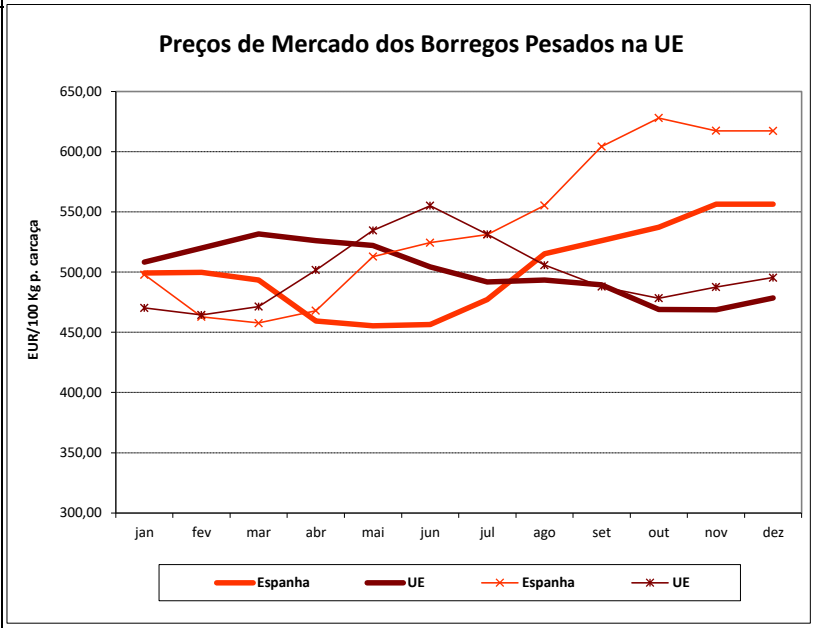

2. BORREGOS LEVES

Bulgária		563,29	
Estónia			
Grécia	438,17	462,10	-5,2
Espanha	587,68	613,24	-4,2
Croácia	651,13	598,94	8,7
Itália	553,00	563,00	-1,8
Letónia	358,09	355,07	0,9
Hungria	627,41	626,53	0,1
Polónia		412,25	
Portugal	576,00	580,00	-0,7
Roménia			
Eslovénia	524,98	519,46	1,1
Eslováquia			
Suécia			
U.E.	532,46	553,11	-3,7

Fonte: Comissão Europeia - Regulamento de Execução (UE) 2017/1185

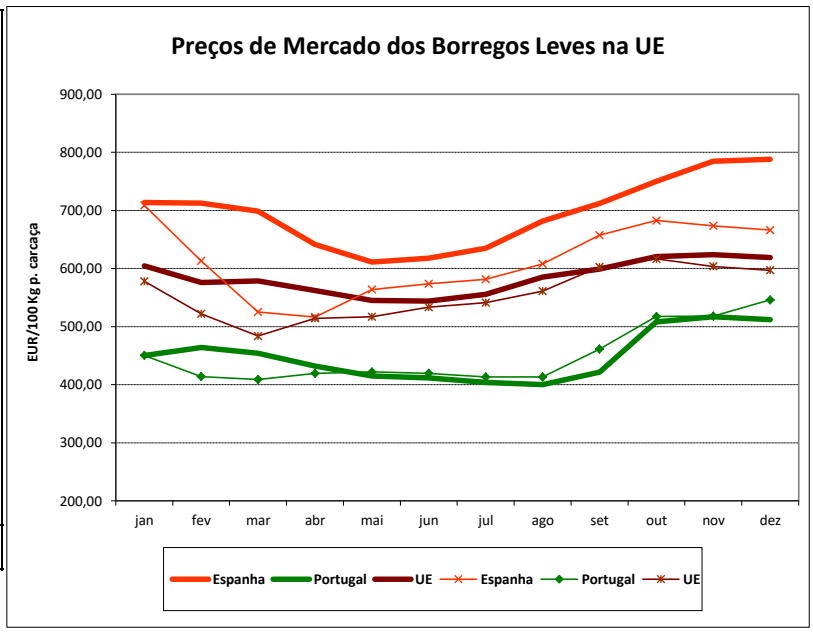

Ovinos e Caprinos

COMÉRCIO INTERNACIONAL - janeiro a novembro

	ENTRADAS		SAÍDAS		Var. %	Var. %
	2017	2016	2017	2016	ENTRADAS 17/16	SAÍDAS 17/16
						Cabeças
Outros Ovinos Vivos	123 998	82 249	219 471	74 593	50,8	194,2
Ovinos Rep.Raça Pura						
Caprinos Rep.Raça Pura						
Outros Caprinos Vivos	6 443	476			1253,6	
						tonelada
Carne Ovino Congelada	2 378,0	2 042,7	220,9	177,8	16,4	24,2
Carne Ovino Fresca/Refrig.	2 571,1	2 532,2	357,3	1 085,2	1,5	-67,1
Outros Ovinos Vivos	2 642,4	1 396,3	7 791,4	2 899,1	89,2	168,8
Ovinos Rep.Raça Pura						
Miudezas Ovino/Cap.	47,0	57,9	71,8	52,1	-18,9	37,8
Carne Caprino Congelada	558,3	352,6	33,0	12,9	58,3	155,4
Carne Caprino Fres/Refrig.	775,6	746,5	5,1	7,0	3,9	-27,2
Caprinos Rep.Raça Pura						
Outros Caprinos Vivos	70,9	5,2			1253,5	
TOTAL - Ovinos	7 638,5	6 029,1	8 441,4	4 214,3	26,7	100,3
TOTAL - Caprinos	1 404,8	1 104,4	38,1	19,9	27,2	91,3
						1000 EUR
Carne Ovino Congelada	12 651,9	10 102,7	1 389,9	1 013,9	25,2	37,1
Carne Ovino Fresca/Refrig.	13 033,9	12 679,8	1 345,8	4 507,5	2,8	-70,1
Outros Ovinos Vivos	8 813,9	5 754,1	25 316,2	8 697,7	53,2	191,1
Ovinos Rep.Raça Pura						
Miudezas Ovino/Cap.	90,0	120,4	206,1	121,8	-25,2	69,2
Carne Caprino Congelada	3 387,5	2 240,7	270,6	101,6	51,2	166,3
Carne Caprino Fres/Refrig.	3 661,9	3 381,5	20,8	29,9	8,3	-30,4
Caprinos Rep.Raça Pura						
Outros Caprinos Vivos	231,9	17,2			1250,9	
TOTAL - Ovinos	34 589,7	28 656,9	28 257,9	14 340,9	20,7	97,0
TOTAL - Caprinos	7 281,3	5 639,4	291,5	131,6	29,1	121,5

FONTE: INE (2016 - dados provisórios; 2017 - dados preliminares)

Ovinos e Caprinos

ÍNDICE DE PREÇOS DE PRODUTOS AGRÍCOLAS NO PRODUTOR (Base 2010)

(Continente)

	dezembro 2017	novembro 2017	dezembro 2016	Var. % Mês ant.	Var. % Mês ano ant.
Ovinos e Caprinos	125,50	119,80	117,90	4,8	6,4

FONTE: INE

ABATES APROVADOS PARA CONSUMO - janeiro a novembro

(Portugal)

	Cabeças		tonelada		Var. Cabeças (%)	Var. tonel. (%)
	2017	2016	2017	2016	Acum.ano ant.	Acum.ano ant.
Borregos de <10 Kg	207 730	214 036	1 404,9	1 446,5	-2,9	-2,9
Borregos de >10 Kg	387 527	408 556	5 323,3	5 874,9	-5,1	-9,4
Adultos	73 098	51 844	1 550,9	1 065,4	41,0	45,6
TOTAL - Ovinos	668 355	674 436	8 279,1	8 386,8	-0,9	-1,3
Cabritos	63 247	66 778	375,3	389,0	-5,3	-3,5
Adultos	11 375	8 327	199,0	145,4	36,6	36,9
TOTAL - Caprinos	74 622	75 105	574,3	534,4	-0,6	7,5

FONTE: INE (dados provisórios)

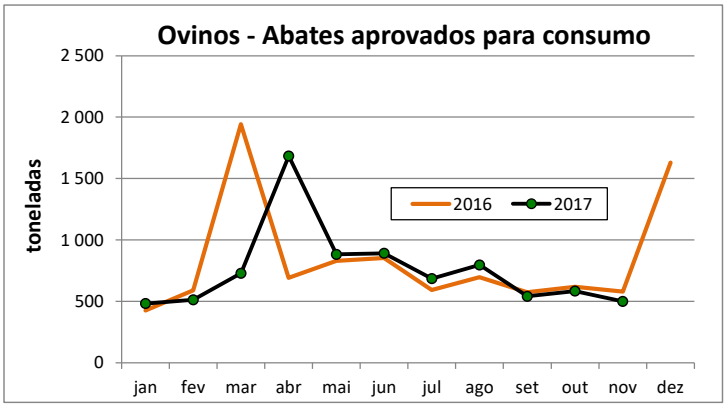

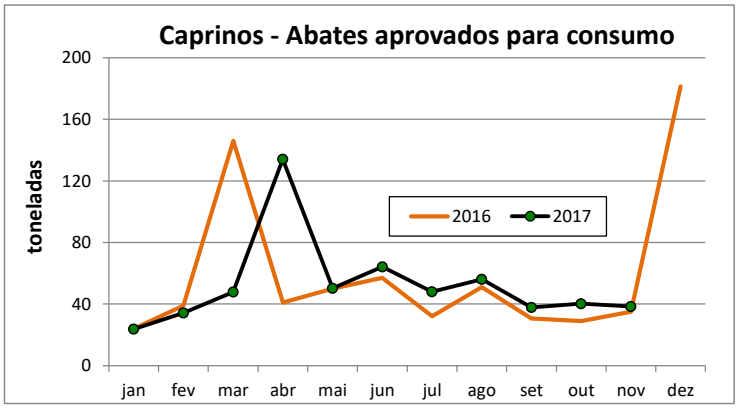

Para consulta de preços de produtos agrícolas consultar o site:
www.gpp.pt/index.php/sima/sistema-de-informacao-de-mercados-agricolas-sima
O SIMA no Facebook - http://www.facebook.com/SIMA.Portugal

O conhecimento do mercado é a chave do sucesso!

O SIMA disponibiliza informação essencial para os empresários agrícolas e outros agentes tomarem as melhores decisões

Coordenação Central
Gabinete de Planeamento, Políticas e Administração Geral
Direção de Serviços de Estatística
Divisão de Estatística
SISTEMA DE INFORMAÇÃO DE MERCADOS AGRÍCOLAS
Praça do Comércio
1149-010 LISBOA
Tel: 213 234 600
Fax: 213 234 603
E-mail: sima@gpp.pt