Newsletter

Informação Semanal – 15-01 a 21-01-2018

As Newsletter do SIMA podem também ser consultadas no facebook em: https://www.facebook.com/SIMA.Portugal

Suínos

CONJUNTURA SEMANAL

Na semana em análise as cotações médias nacionais do porco classe E e do porco classe S mantiveram-se estáveis em relação à semana anterior. No que se refere aos leitões, os de <12 Kg sofreram uma quebra significativa (-45 cêntimos / Kg) e os de 19-25 Kg pautaram-se pela estabilidade.

No Entre Douro e Minho a oferta e a procura de suínos para abate foram médias. A concorrência do produto importado continuou forte, principalmente com origem em Espanha. As cotações do porco classe E e do porco classe S mantiveram-se estáveis.

Na Beira Litoral a oferta e a procura de suínos para abate foram médias. Mantém-se a entrada de produto oriundo do mercado externo, nomeadamente de Espanha. A oferta de leitão foi relativamente fraca e a procura foi fraca, com a passagem das festividades do Ano Novo. Estabilidade do porco classe E, do porco classe S e dos leitões de <12 Kg.

No Alentejo a oferta e a procura de suínos para abate foram médias. Estabilidade de cotações do porco classe E, do porco classe S e dos leitões de 19-25 Kg e redução dos leitões de <12 Kg (-50 cêntimos / Kg).

Na Beira Interior a oferta e a procura de suínos para abate foram médias e equilibradas. As cotações do porco classe E e classe S não apresentaram quaisquer alterações relativamente à semana anterior.

No Algarve as cotações do porco classe E mantiveram-se estáveis e os leitões de <12 Kg caíram em relação à semana anterior (-83 cêntimos / Kg).

COTAÇÕES MÉDIAS NACIONAIS - SEMANAIS

Produto	Unidade de Comercialização	Estádio de Comercialização	MÉDIA DA SEMANA	Variação Percentual		
				Semana anterior	Semana homóloga do ano anterior	Semana homóloga do Quinquénio 2013-2017
Porco classe E (57% *)	EUR / Kg P.C.	Entrada Matadouro	**1,43**	0,0	-8,9	-4,7
Porco classe S	EUR / Kg P.C.	Entrada Matadouro	**1,43**	0,0	-8,9	3,6
Leitão até 12 Kg	EUR / Kg P.V.	Saída Produção	**3,47**	-11,5	11,6	15,3
Leitão 19 a 25 Kg	EUR / Kg P.V.	Saída Produção	**1,80**	0,0	-10,0	-11,8

* Carne magra em % de peso da carcaça

Nota: A recolha de cotações do porco classe S iniciou-se em janeiro de 2016, pelo que os cálculos são feitos para o biénio 2016-2017

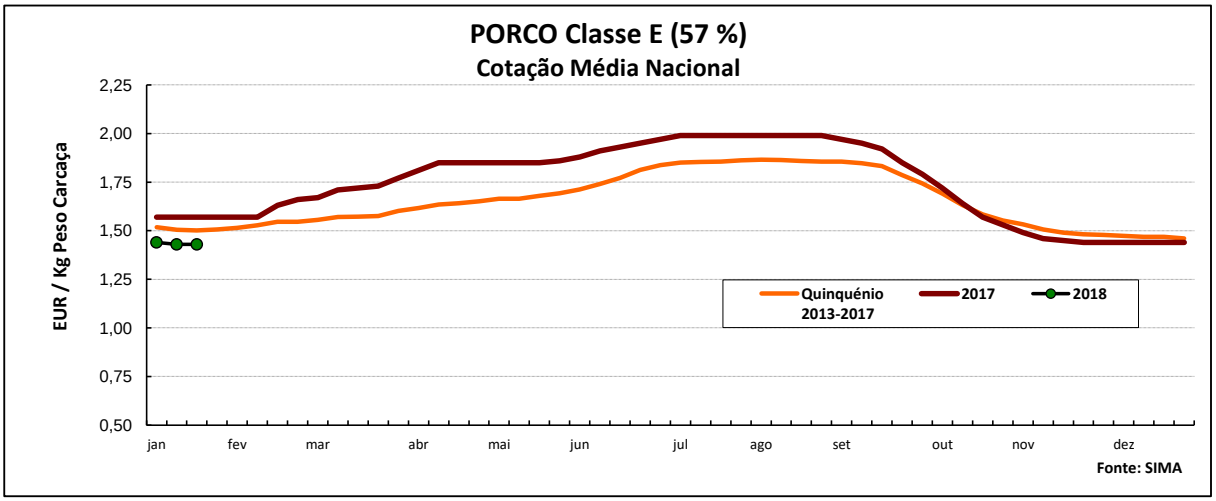

Suínos

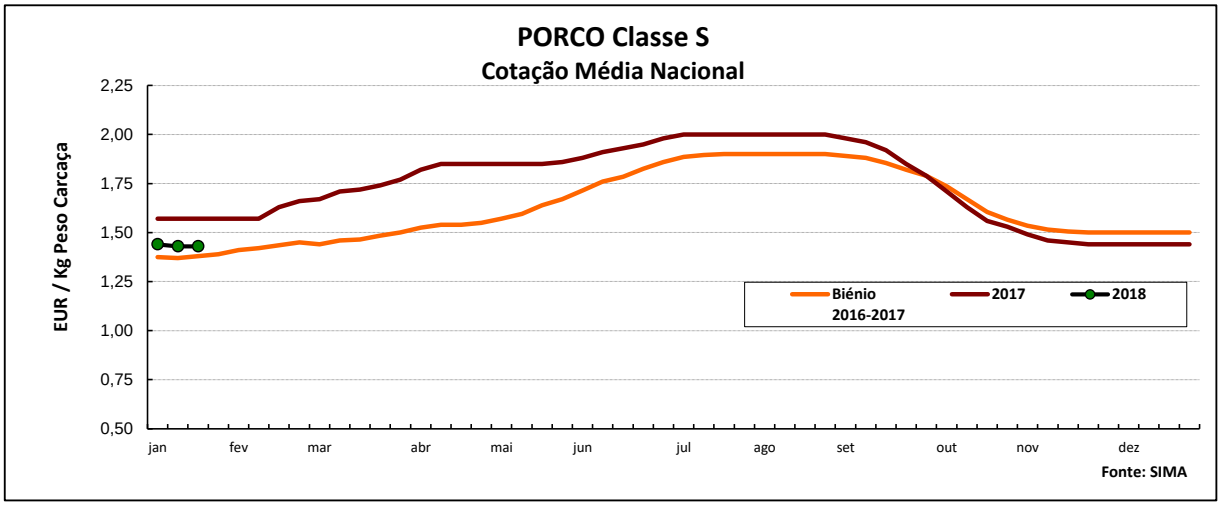

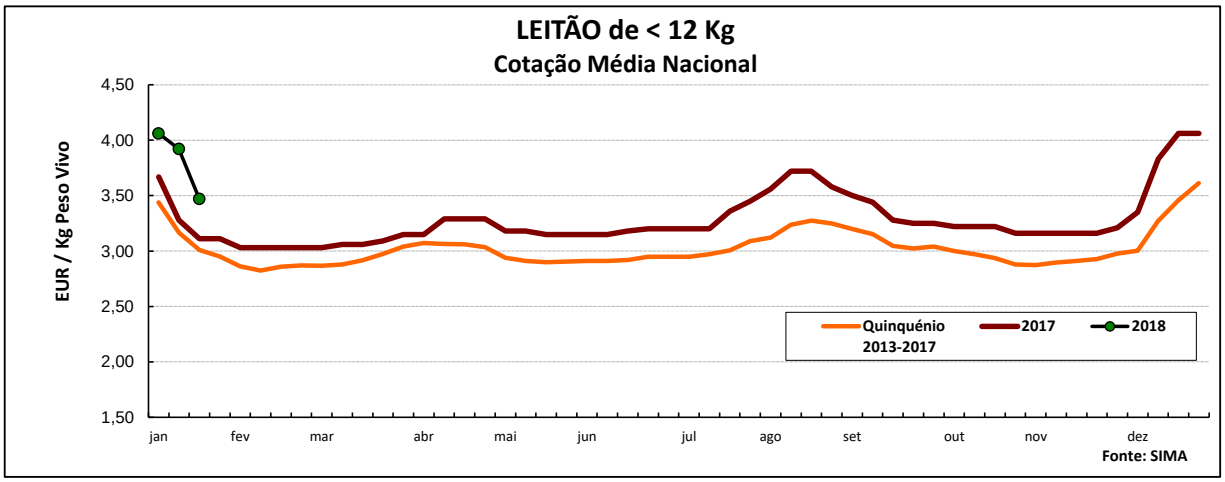

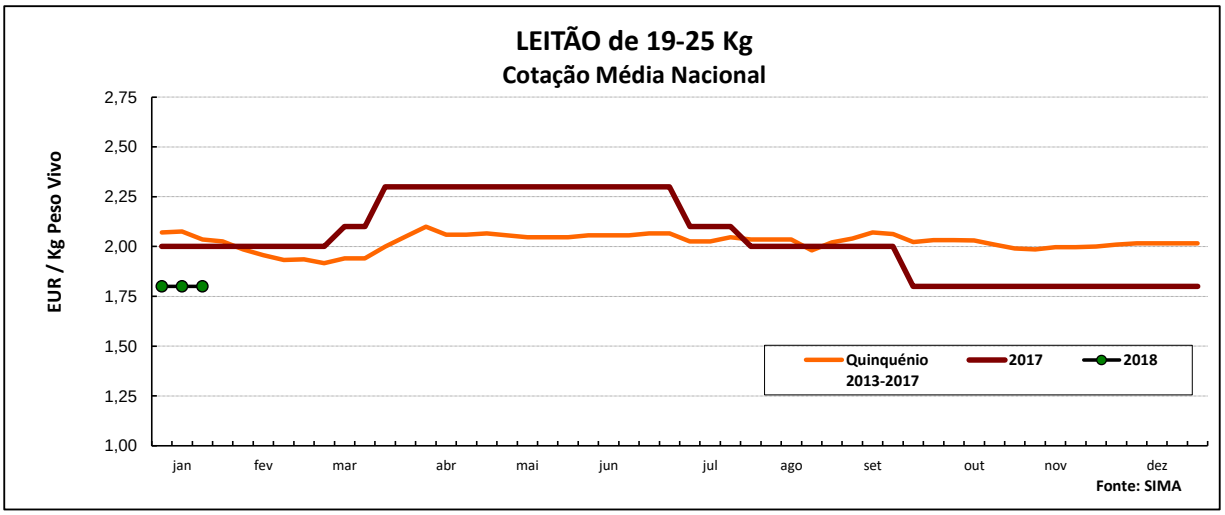

COTAÇÕES MÉDIAS NACIONAIS - MENSAIS

Produto	Unidade de Comercialização	Estádio de Comercialização	dezembro 2017	Variação Percentual		
				novembro 2017	dezembro 2016	dezembro Quinquénio 2012-2016
Porco classe E (57%)	EUR / Kg P.C.	Entrada Matadouro	**1,44**	-1,1	-8,3	-5,8
Porco classe S	EUR / Kg P.C.	Entrada Matadouro	**1,44**	-1,1	-7,7	
Leitão até 12 Kg	EUR / Kg P.V.	Saída Produção	**3,83**	20,7	14,7	19,7
Leitão 19 a 25 Kg	EUR / Kg P.V.	Saída Produção	**1,80**	0,0	-10,0	-11,7

Nota: Kg P.C. - Kg de peso carcaça; Kg P.V. - Kg de peso vivo

Suínos

Cotações em Mercados / Bolsas UE

1. ESPANHA

1.1. LÉRIDA - BOLSA

		Cotação em EUR				Variação (%) Sem. Ant.
		11/01/2018	18/01/2018	11/01/2018	18/01/2018	
				Kg P.Carcaça		
Porco Acabado de Lérida "Normal"	Kg P.Vivo	0,999	0,995	1,314	1,309	-0,4
Leitão (20 Kg)	Unidade	39,50	40,00			

1.2. BINEFAR - BOLSA

		Cotação em EUR				Variação (%) Sem. Ant.
		10/01/2018	17/01/2018	10/01/2018	17/01/2018	
				Kg P.Carcaça		
Porco "Normal"	Kg P.Vivo	1,010	1,000	1,329	1,316	-1,0
Leitão de 16-18 Kg	Unidade (Mín.)	38,00	39,00			2,6

2. FRANÇA - BRETANHA

		Cotação em EUR		Variação Sem Ant. (Cêntimos/Kg)	Variação (%) Sem. Ant.
		11/01/2018	18/01/2018		
Porco 56 TMP * (80-102 Kg)	Kg P.Carcaça	1,122	1,101	-2,1	-1,9
Porco de reforma	Kg P.Carcaça	0,778	0,774		

* Taxa de músculo das peças

3. DINAMARCA

		Cotação em DKK		Cotação em EUR		Variação (%) Sem. Ant.
		sem 03/2018	sem 04/2018	sem 03/2018	sem 04/2018	
Porco 61 % carne - 68,0-90,9 Kg	Kg P.Carcaça	8,70	8,50	1,479	1,142	-2,3

4. PAÍSES BAIXOS - BOLSA

		Cotação em EUR		Variação Sem Ant. (Cêntimos/Kg)	Variação (%) Sem. Ant.
		10/01/2018	17/01/2018		
Porco 56 % carne	Kg P.Carcaça	1,34	1,30	-4,0	-3,0
Leitão	Unidade	38,00	38,00	-	0,0

5. ALEMANHA

		Cotação em EUR		Variação Sem Ant. (Cêntimos/Kg)	Variação (%) Sem. Ant.
		10/01/2018	17/01/2018		
Porco 56 % carne	Kg P.Carcaça	1,340	1,300	-4,0	-3,0

6. PORTUGAL - BOLSA DO PORCO (MONTIJO)

		Variação em EUR	
		11/01/2018	18/01/2018
Porco classe E - 57% de músculo (à entrada do matadouro)	Kg P.Carcaça	**0,000**	**0,000**

Nota: 1) A partir da 1ª Sessão de 2017 a Bolsa do Porco apresenta apenas a variação em relação à semana anterior

Suínos

PREÇOS MÉDIOS DE MERCADO NA U.E.

PORCO CLASSE E (EUR / 100 Kg Peso Carcaça)

PAÍSES	SEMANA DE 08/01 a 14/01/2018	SEMANA DE 01/01 a 07/01/2018	VAR % S. ANT.
Bélgica	113,20	114,40	-1,0
Bulgária	182,52	182,63	-0,1
República Checa	142,42	143,00	-0,4
Dinamarca	129,85	129,89	0,0
Alemanha		141,00	
Estónia	141,61	142,60	-0,7
Irlanda	191,84	192,77	-0,5
Grécia	124,30	125,01	-0,6
Espanha	125,00	126,00	-0,8
França	145,59	144,86	0,5
Croácia	141,76	143,31	-1,1
Itália			
Chipre	172,54	193,71	-10,9
Letónia	141,52	142,46	-0,7
Lituânia	140,58	140,20	0,3
Luxemburgo		139,20	
Hungria		145,44	
Malta			
Países Baixos	122,14	122,84	-0,6
Áustria		143,09	
Polónia	136,69	139,15	-1,8
Portugal	143,00	144,00	-0,7
Romenia	155,59	157,52	-1,2
Eslovénia	152,33	152,26	0,0
Eslováquia	147,55	148,76	-0,8
Finlândia	157,64	158,61	-0,6
Suécia		180,42	
Reino Unido	167,18	167,01	0,1
U.E.	138,87	139,56	-0,5

Nota:
As carcaças dos suínos são divididas em classes de acordo com o teor estimado de carne magra em percentagem de peso da carcaça:
Classe S - 60 % ou mais
Classe E - 55 % ou mais

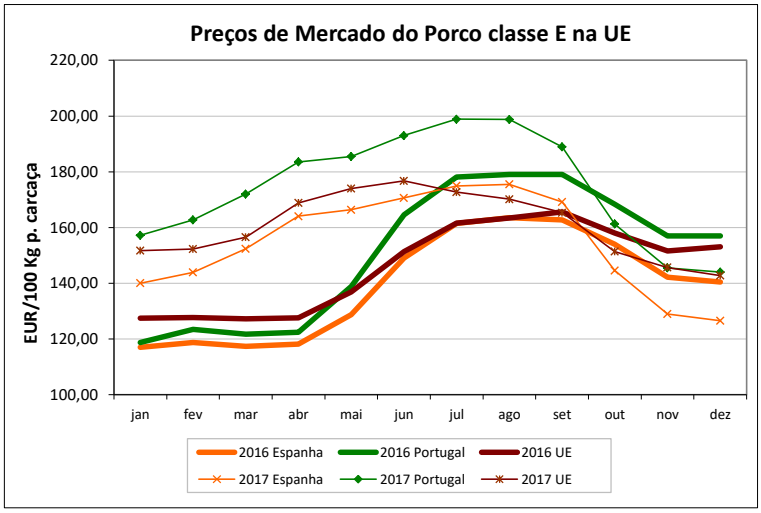

PORCO CLASSE S (EUR / 100 Kg Peso Carcaça)

Bélgica	122,40	123,70	-1,1
República Checa	146,18	146,41	-0,2
Dinamarca	135,75	135,80	0,0
Alemanha		144,69	
Estónia	147,14	147,98	-0,6
Irlanda	191,84	192,77	-0,5
Grécia	128,06	129,04	-0,8
Espanha	133,00	134,00	-0,7
França	148,01	147,69	0,2
Croácia	142,89	144,44	-1,1
Chipre			
Letónia	137,12	137,49	-0,3
Lituânia	143,69	143,09	0,4
Luxemburgo		145,60	
Hungria		150,13	
Malta			
Países Baixos	123,28	123,98	-0,6
Áustria		155,00	
Polónia	139,06	141,07	-1,4
Portugal	143,00	144,00	-0,7
Romenia	163,52	160,83	1,7
Eslovénia	163,71	163,34	0,2
Eslováquia	148,07	153,84	-3,8
Finlândia	162,29	162,92	-0,4
Suécia		180,83	
Reino Unido	169,99	169,81	0,1
U.E.	137,75	138,32	-0,4

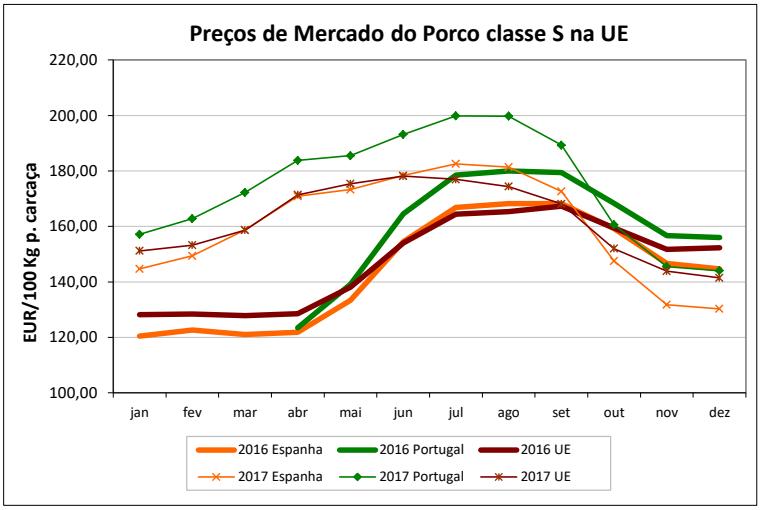

LEITÕES de cerca de 20 Kg (EUR / Unidade)

Bélgica	38,25	38,25	0,0
República Checa			
Dinamarca	39,61	39,62	0,0
Alemanha		45,50	
Estónia			
Espanha	43,26	41,96	3,1
França	28,40	27,80	2,2
Croácia	41,50	44,72	-7,2
Itália	88,64	87,30	1,5
Luxemburgo		53,84	
Hungria		45,27	
Malta			
Países Baixos	30,25	30,25	0,0
Polónia	44,63	47,82	-6,7
Portugal	36,00	36,00	0,0
Eslováquia			
Finlândia	40,42	38,56	4,8
Suécia		76,93	
Reino Unido	61,92	61,86	0,1
U.E.	44,59	44,37	0,5

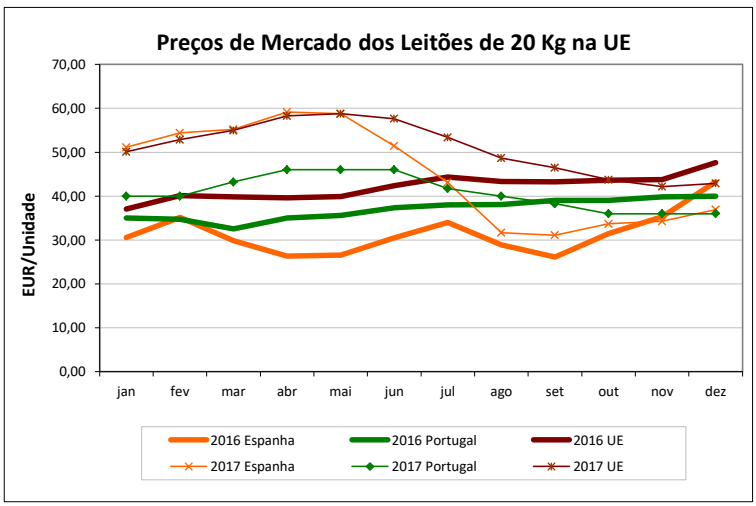

Suínos

ÍNDICE DE PREÇOS DE PRODUTOS AGRÍCOLAS NO PRODUTOR (Base 2010)

(Continente)

	novembro 2017	outubro 2017	novembro 2016	Var. % Mês ant.	Var. % Mês ano ant.
Suínos	90,20	100,70	95,90	-10,4	-5,9

FONTE: INE

ABATES APROVADOS PARA CONSUMO - janeiro a novembro

(Portugal)

	Cabeças		tonelada		Var. Cabeças (%)	Var. tonel. (%)
	2017	2016	2017	2016	Acum.ano ant.	Acum.ano ant.
Leitões	1 035 170	1 042 832	7 224	7 291	-0,7	-0,9
Porcos de Engorda	3 896 447	4 089 811	316 213	333 524	-4,7	-5,2
Reprodutores	21 696	27 534	3 275	4 195	-21,2	-21,9
TOTAL	4 953 313	5 160 177	326 712	345 010	-4,0	-5,3

FONTE: INE (dados provisórios)

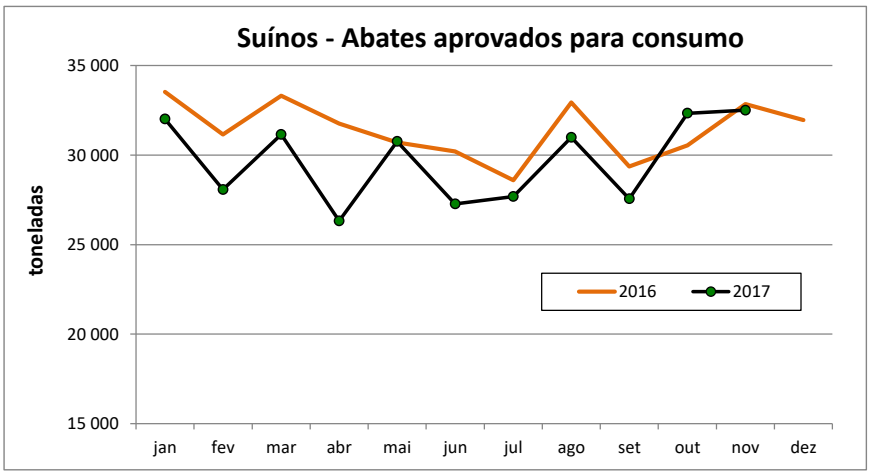

Suínos

COMÉRCIO INTERNACIONAL - janeiro a novembro

Cabeças

	ENTRADAS		SAÍDAS		Var. %	Var. %
	2017	2016	2017	2016	ENTRADAS 17/16	SAÍDAS 17/16
Outros Suínos Vivos	1 091 084	1 108 509	160 491	193 692	-1,6	-17,1
Suínos Rep. Raça Pura	573	901	1 841	1 600	-36,4	15,1
TOTAL	1 091 657	1 109 410	162 332	195 292	-1,6	-16,9

tonelada

Carne Congelada	23 528,9	22 154,6	15 127,7	31 200,8	6,2	-51,5
Carne Fresca/Refrig.	78 193,5	76 828,0	15 409,8	17 067,3	1,8	-9,7
Outros Suínos Vivos	91 834,2	96 570,6	18 270,5	17 806,9	-4,9	2,6
Suínos Rep. Raça Pura	55,2	110,3	290,8	243,9	-49,9	19,2
Miudezas	1 698,1	1 706,4	9 935,3	10 018,2	-0,5	-0,8
TOTAL	195 309,9	197 370,0	59 034,1	76 337,1	-1,0	-22,7

1000 EUR

Carne Congelada	55 796,6	46 953,2	37 710,7	91 636,9	18,8	-58,8
Carne Fresca/Refrig.	210 755,3	185 173,5	38 829,1	33 741,0	13,8	15,1
Outros Suínos Vivos	129 613,8	114 238,9	31 780,6	28 319,0	13,5	12,2
Suínos Rep. Raça Pura	141,1	218,1	309,0	242,6	-35,3	27,4
Miudezas	3 642,8	2 778,2	6 893,7	6 094,9	31,1	13,1
TOTAL	399 949,6	349 362,0	115 523,1	160 034,5	14,5	-27,8

FONTE: INE (2016 - dados provisórios; 2017 - dados preliminares)

Para consulta de preços de produtos agrícolas consultar o site:
www.gpp.pt/index.php/sima/sistema-de-informacao-de-mercados-agricolas-sima
O SIMA no Facebook - http://www.facebook.com/SIMA.Portugal

O conhecimento do mercado é a chave do sucesso!

O SIMA disponibiliza informação essencial para os empresários agrícolas e outros agentes tomarem as melhores decisões

Coordenação Central
Gabinete de Planeamento, Políticas e Administração Geral
Direção de Serviços de Estatística
Divisão de Estatística
SISTEMA DE INFORMAÇÃO DE MERCADOS AGRÍCOLAS
Praça do Comércio
1149-010 LISBOA
Tel: 213 234 600
Fax: 213 234 603
E-mail: sima@gpp.pt