Newsletter

Informação Semanal – 15-01 a 21-01-2018

As Newsletter do SIMA podem também ser consultadas no facebook em: https://www.facebook.com/SIMA.Portugal

Ovinos e Caprinos

CONJUNTURA SEMANAL - OVINOS

Na semana em análise as cotações médias nacionais dos borregos, de <12 Kg (-16 cêntimos / Kg), 22-28 Kg e de >28 Kg (-2 cêntimos / Kg, em ambos os casos) sofreram um ligeiro decréscimo em relação à semana anterior.

Na Beira Interior a oferta de borrego foi fraca na Guarda, média em Castelo Branco e animada na Cova da Beira; a procura foi fraca nas três áreas analisadas. Redução das cotações dos borregos de <12 Kg em Castelo Branco (-50 cêntimos / Kg).

Na Beira Litoral a oferta de borrego foi fraca nas duas áreas de mercado analisadas, Coimbra e Viseu; a procura foi muito fraca em Coimbra e fraca em Viseu. A procura voltou a baixar em Coimbra, o mesmo acontecendo aos borregos de <12 Kg, -50 cêntimos / Kg na cot. máxima.

No Ribatejo e Oeste, na área de mercado do Ribatejo, a oferta de borrego foi relativamente fraca e a procura foi relativamente animada. A procura aumentou devido à exportação de animais para Israel. Apesar disso, as cotações mantiveram-se estáveis.

No Alentejo a oferta de borrego foi fraca nas áreas de mercado de Estremoz e Beja, relativamente fraca no Alentejo Norte e média em Évora, Alentejo Litoral e Elvas; a procura foi média em Évora, Alentejo Litoral e Estremoz, relativamente animada no Alentejo Norte e Elvas e animada em Beja. Ligeiro decréscimo das cotações dos borregos em Beja (-5 a -20 cêntimos / Kg).

Em Trás-os-Montes a oferta de borrego foi relativamente fraca e a procura foi média. Estabilidade de cotações dos borregos de <12 Kg e de 13-21 Kg nas três áreas de mercado analisadas, Alto Tâmega, Terra Fria e Terra Quente.

COTAÇÕES MÉDIAS NACIONAIS - SEMANAIS

PRODUTO	MÉDIA DA SEMANA	VARIAÇÃO PERCENTUAL		
	EUR / Kg Peso Vivo	Semana Anterior	Semana Homóloga do ano anterior	Semana Homóloga do Quinquénio 2013-2017
Borrego de < 12 Kg	**3,07**	-5,0	-3,5	-7,3
Borrego de 22-28 Kg	**2,88**	-0,7	28,6	24,7
Borrego de > 28 Kg	**2,61**	-0,8	20,8	30,5

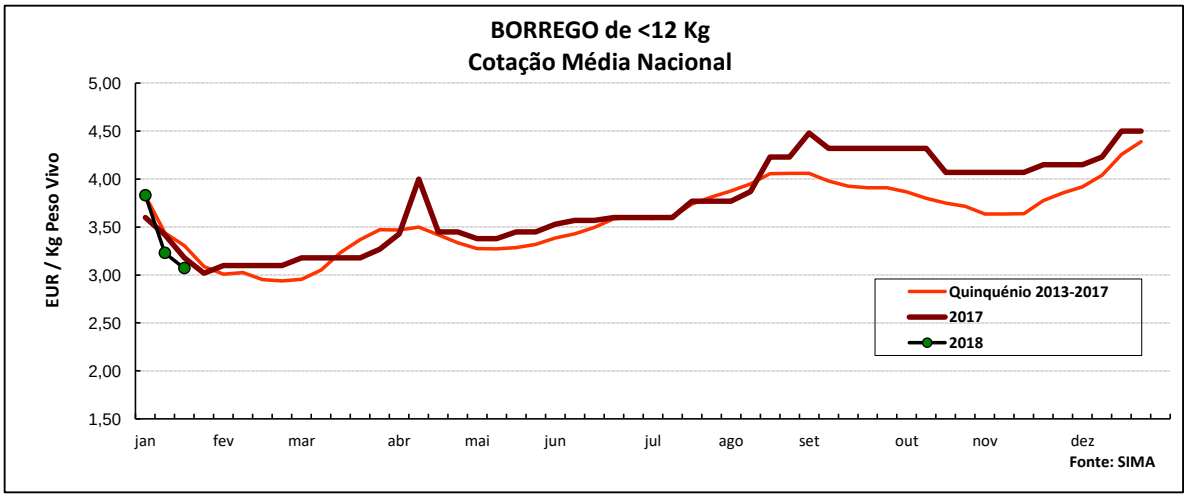

Ovinos e Caprinos

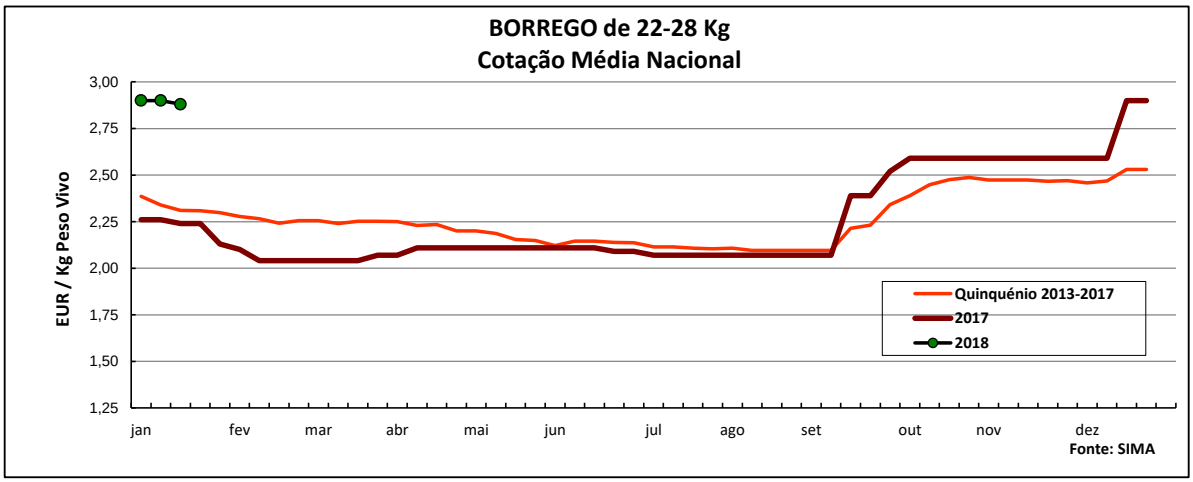

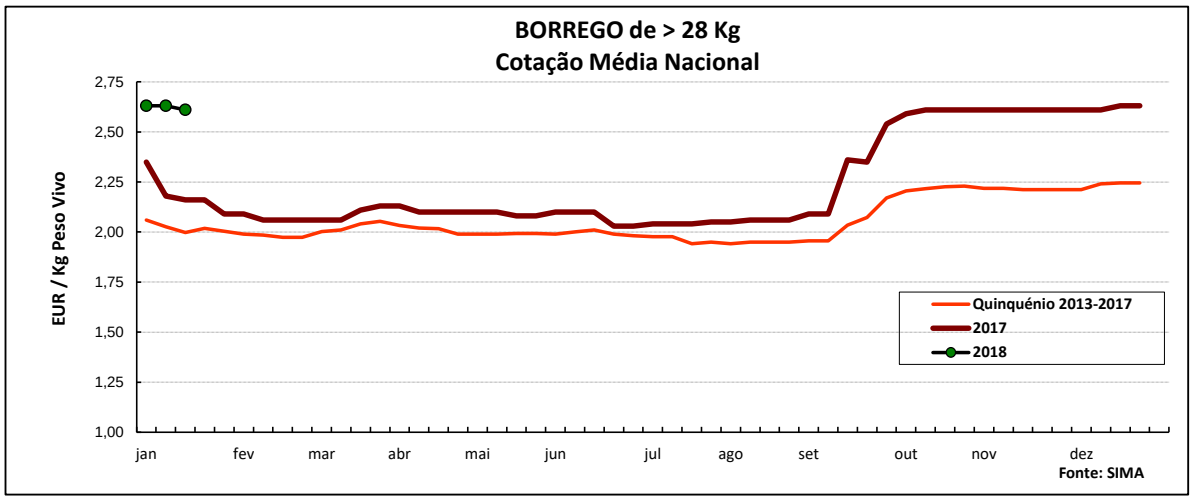

COTAÇÕES MÉDIAS NACIONAIS - MENSAIS

Produto	dezembro 2017 (EUR / Kg Peso Vivo)	Variação Percentual		
		novembro 2017	dezembro 2016	dezembro Quinquénio 2012-2016
Borrego de < 12 Kg	**4,40**	6,1	11,6	8,2
Borrego de 22-28 Kg	**2,75**	6,0	7,2	12,7
Borrego de > 28 Kg	**2,62**	0,4	8,8	26,7

Ovinos e Caprinos

CONJUNTURA SEMANAL - CAPRINOS

Na semana em análise as cotações médias dos cabritos de <10 Kg mantiveram-se estáveis em relação à semana anterior nas três regiões analisadas, Beira Interior, Beira Litoral e Trás-os-Montes, após a quebra generalizada ocorrida na passada semana.

Na Beira Interior a oferta e a procura de cabrito foram relativamente fracas na área de mercado da Sertã e fracas na Cova da Beira e na Guarda. No que se refere às cotações, registou-se a redução da cotação máx. dos cabritos de <10 Kg na Sertã (-50 cêntimos / Kg).

Na Beira Litoral a oferta de cabrito foi muito fraca na área de mercado de Coimbra e média em Viseu; a procura foi muito fraca em Coimbra e média em Viseu. A procura de ovelhas é animada, devido ao período de inscrição para prémio, mas a oferta é quase nula. Estabilidade de cotações dos cabritos e das ovelhas em relação à semana anterior nas duas áreas referidas.

Em Trás-os-Montes a oferta e a procura de cabrito foram relativamente fracas, tendo a procura baixado em relação à semana anterior. As cotações dos cabritos de <10 Kg mantiveram-se estáveis nas três áreas de mercado analisadas, Alto Tâmega, Terra Fria e Terra Quente.

No Ribatejo e Oeste, na área de mercado do Ribatejo, a oferta de cabrito foi relativamente abundante e a procura foi fraca. A oferta aumentou em relação à passada semana, devido ao atraso nas parições. Descida das cotações dos cabritos, de <10 Kg e de >10 Kg, -50 cêntimos / Kg.

No Alentejo a oferta de cabrito foi fraca na área de mercado de Estremoz e média no Alentejo Norte; a procura foi fraca no Alentejo Norte e média em Estremoz. As cotações dos cabritos de <10 Kg e de >10 Kg mantiveram-se estáveis nas duas áreas.

COTAÇÕES MÉDIAS REGIONAIS - SEMANAIS

Cabrito < 10 Kg	MÉDIA DA SEMANA	VARIAÇÃO PERCENTUAL		
	EUR / Kg Peso Vivo	Semana Anterior	Semana Homóloga do ano anterior	Semana Homóloga do Quinquénio 2013-2017
Beira Interior	**4,10**	0,0	6,5	0,0
Beira Litoral	**4,00**	0,0	0,0	5,3
Trás-os-Montes	**5,25**	0,0	40,8	32,2

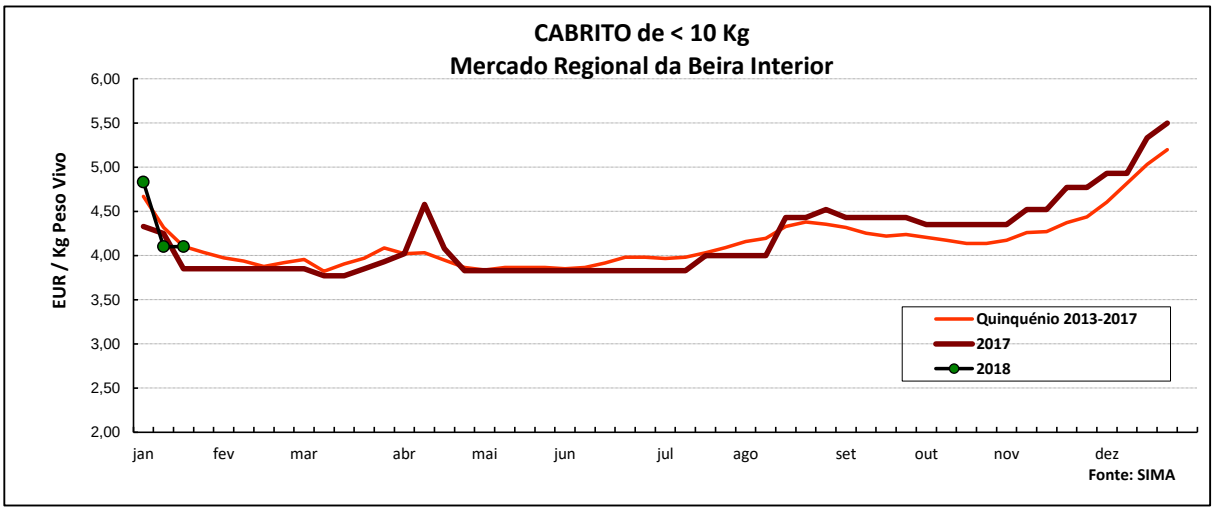

Ovinos e Caprinos

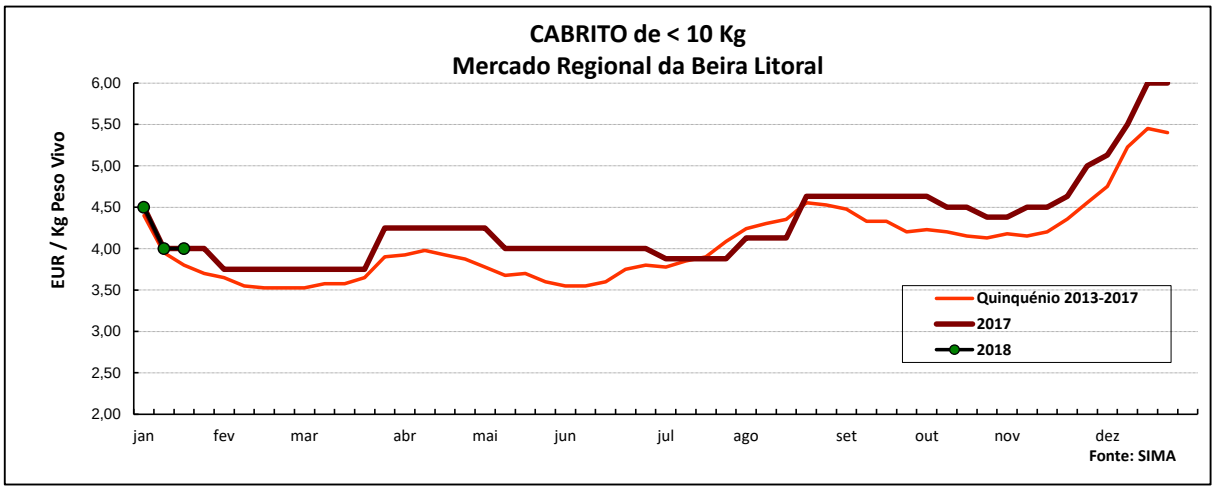

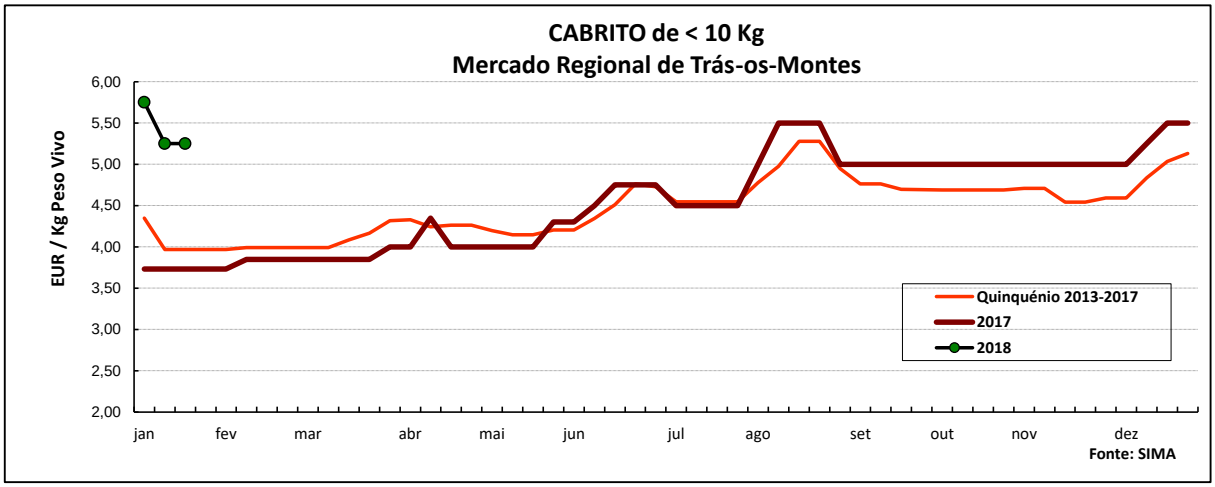

COTAÇÕES MÉDIAS REGIONAIS - MENSAIS

Cabrito < 10 Kg	dezembro 2017 (EUR / Kg Peso Vivo)	Variação Percentual		
		novembro 2017	dezembro 2016	dezembro Quinquénio 2012-2016
Beira Interior	**5,17**	12,8	0,0	5,8
Beira Litoral	**5,66**	22,9	0,0	8,9
Trás-os-Montes	**5,31**	6,3	0,0	8,5

Ovinos e Caprinos

PREÇOS MÉDIOS DE MERCADO NA U.E.

1. BORREGOS PESADOS

PAÍSES	*EUR / 100 Kg Peso Carcaça*		VAR.% Sem. Ant.
	SEMANA DE 08/01 a 14/01/2018	SEMANA DE 01/01 a 07/01/2018	
Bélgica	494,40	491,20	0,7
Dinamarca	488,41	491,47	-0,6
Alemanha	541,48	539,56	0,4
Estónia			
Espanha	561,95	614,20	-8,5
França	635,00	651,00	-2,5
Croácia	637,43	485,43	31,3
Irlanda	450,46	450,04	0,1
Itália	586,00	575,00	1,9
Chipre	594,00	597,00	-0,5
Letónia	293,26	325,38	-9,9
Lituânia	331,26	365,48	-9,4
Países Baixos	502,61	514,57	-2,3
Áustria	559,00	571,00	-2,1
Polónia	363,90		
Roménia	191,92	191,67	0,1
Finlândia	376,87	376,87	0,0
Suécia		386,38	
Reino Unido	459,61	458,73	0,2
U.E.	493,59	499,47	-1,2

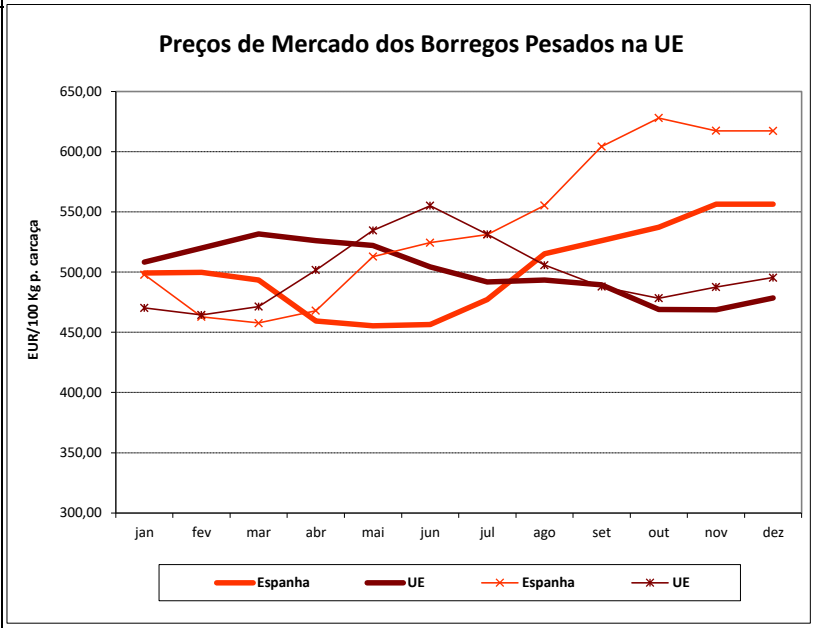

2. BORREGOS LEVES

Bulgária	563,29	563,28	0,0
Estónia			
Grécia	462,10	466,52	-0,9
Espanha	613,24	630,55	-2,7
Croácia	598,94	703,98	-14,9
Itália	563,00	592,00	-4,9
Letónia	355,07	356,96	-0,5
Hungria	626,53	625,55	0,2
Polónia	412,25		
Portugal	580,00	580,00	0,0
Roménia			
Eslovénia	519,46	555,41	-6,5
Eslováquia			
Suécia			
U.E.	553,11	567,54	-2,5

Fonte: Comissão Europeia - Regulamento de Execução (UE) 2017/1185

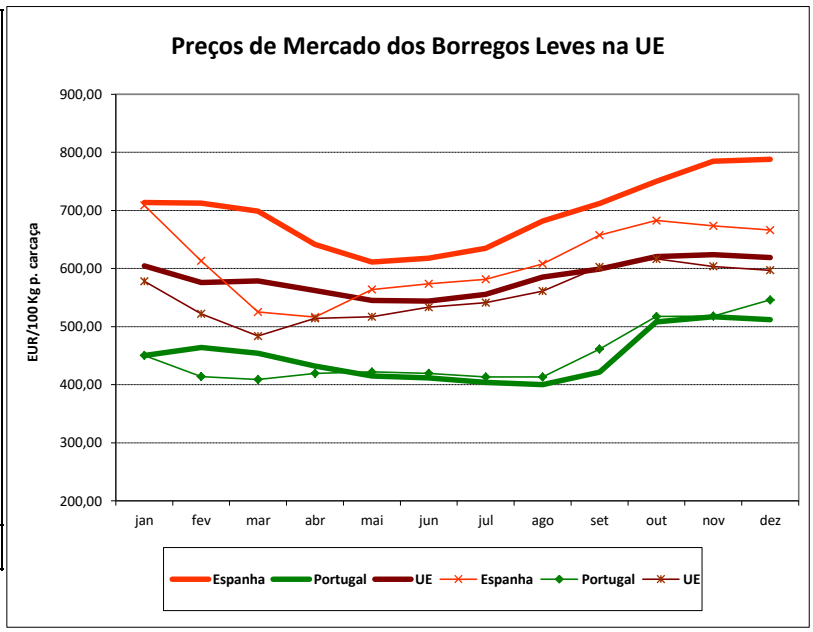

Ovinos e Caprinos

COMÉRCIO INTERNACIONAL - janeiro a novembro

	ENTRADAS		SAÍDAS		Var. %	Var. %
	2017	2016	2017	2016	ENTRADAS 17/16	SAÍDAS 17/16
						Cabeças
Outros Ovinos Vivos	123 998	82 249	219 471	74 593	50,8	194,2
Ovinos Rep.Raça Pura						
Caprinos Rep.Raça Pura						
Outros Caprinos Vivos	6 443	476			1253,6	
						tonelada
Carne Ovino Congelada	2 378,0	2 042,7	220,9	177,8	16,4	24,2
Carne Ovino Fresca/Refrig.	2 571,1	2 532,2	357,3	1 085,2	1,5	-67,1
Outros Ovinos Vivos	2 642,4	1 396,3	7 791,4	2 899,1	89,2	168,8
Ovinos Rep.Raça Pura						
Miudezas Ovino/Cap.	47,0	57,9	71,8	52,1	-18,9	37,8
Carne Caprino Congelada	558,3	352,6	33,0	12,9	58,3	155,4
Carne Caprino Fres/Refrig.	775,6	746,5	5,1	7,0	3,9	-27,2
Caprinos Rep.Raça Pura						
Outros Caprinos Vivos	70,9	5,2			1253,5	
TOTAL - Ovinos	7 638,5	6 029,1	8 441,4	4 214,3	26,7	100,3
TOTAL - Caprinos	1 404,8	1 104,4	38,1	19,9	27,2	91,3
						1000 EUR
Carne Ovino Congelada	12 651,9	10 102,7	1 389,9	1 013,9	25,2	37,1
Carne Ovino Fresca/Refrig.	13 033,9	12 679,8	1 345,8	4 507,5	2,8	-70,1
Outros Ovinos Vivos	8 813,9	5 754,1	25 316,2	8 697,7	53,2	191,1
Ovinos Rep.Raça Pura						
Miudezas Ovino/Cap.	90,0	120,4	206,1	121,8	-25,2	69,2
Carne Caprino Congelada	3 387,5	2 240,7	270,6	101,6	51,2	166,3
Carne Caprino Fres/Refrig.	3 661,9	3 381,5	20,8	29,9	8,3	-30,4
Caprinos Rep.Raça Pura						
Outros Caprinos Vivos	231,9	17,2			1250,9	
TOTAL - Ovinos	34 589,7	28 656,9	28 257,9	14 340,9	20,7	97,0
TOTAL - Caprinos	7 281,3	5 639,4	291,5	131,6	29,1	121,5

FONTE: INE (2016 - dados provisórios; 2017 - dados preliminares)

Ovinos e Caprinos

ÍNDICE DE PREÇOS DE PRODUTOS AGRÍCOLAS NO PRODUTOR (Base 2010)

(Continente)

	novembro 2017	outubro 2017	novembro 2016	Var. % Mês ant.	Var. % Mês ano ant.
Ovinos e Caprinos	119,80	118,90	112,10	0,8	6,9

FONTE: INE

ABATES APROVADOS PARA CONSUMO - janeiro a novembro

(Portugal)

	Cabeças		tonelada		Var. Cabeças (%)	Var. tonel. (%)
	2017	2016	2017	2016	Acum.ano ant.	Acum.ano ant.
Borregos de <10 Kg	207 730	214 036	1 404,9	1 446,5	-2,9	-2,9
Borregos de >10 Kg	387 527	408 556	5 323,3	5 874,9	-5,1	-9,4
Adultos	73 098	51 844	1 550,9	1 065,4	41,0	45,6
TOTAL - Ovinos	668 355	674 436	8 279,1	8 386,8	-0,9	-1,3
Cabritos	63 247	66 778	375,3	389,0	-5,3	-3,5
Adultos	11 375	8 327	199,0	145,4	36,6	36,9
TOTAL - Caprinos	74 622	75 105	574,3	534,4	-0,6	7,5

FONTE: INE (dados provisórios)

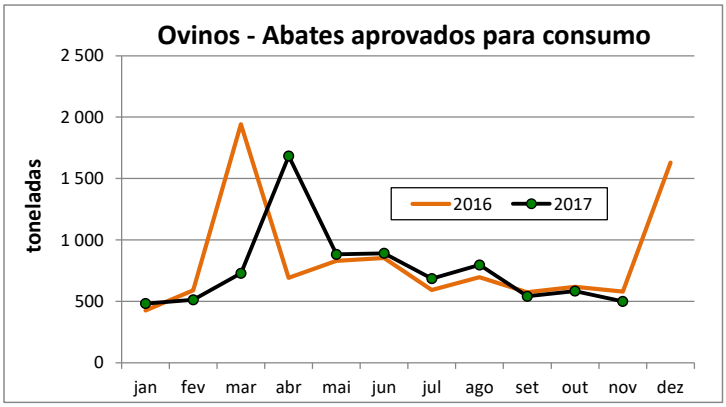

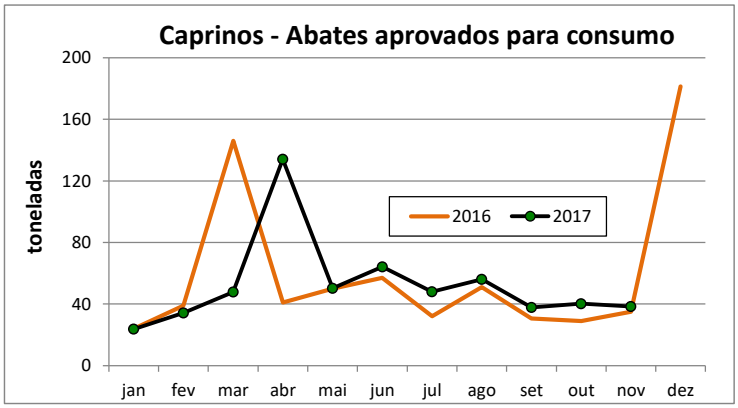

Para consulta de preços de produtos agrícolas consultar o site:
www.gpp.pt/index.php/sima/sistema-de-informacao-de-mercados-agricolas-sima
O SIMA no Facebook - http://www.facebook.com/SIMA.Portugal

O conhecimento do mercado é a chave do sucesso!

O SIMA disponibiliza informação essencial para os empresários agrícolas e outros agentes tomarem as melhores decisões

Coordenação Central
Gabinete de Planeamento, Políticas e Administração Geral
Direção de Serviços de Estatística
Divisão de Estatística
SISTEMA DE INFORMAÇÃO DE MERCADOS AGRÍCOLAS
Praça do Comércio
1149-010 LISBOA
Tel: 213 234 600
Fax: 213 234 603
E-mail: sima@gpp.pt