

# Newsletter

Informação Semanal – 18-12 a 24-12-2017

 As Newsletter do SIMA podem também ser consultadas no facebook em:  
<https://www.facebook.com/SIMA.Portugal>

## Suíños

### CONJUNTURA SEMANAL

Na semana em análise as cotações médias nacionais do porco classe E e do porco classe S voltaram a manter-se estáveis em relação à semana anterior. Pelo contrário, os leitões de <12 Kg subiram pela 4ª semana consecutiva (+23 cêntimos / Kg). Estabilidade dos leitões de 19-25 Kg. No Entre Douro e Minho a oferta e a procura de suínos para abate foram médias. A concorrência do produto importado continuou forte, principalmente com origem em Espanha. Estabilidade de cotações do porco classe E e do porco classe S.

Na Beira Litoral a oferta e a procura de suínos para abate foram médias. Mantém-se a entrada de produto oriundo do mercado externo, nomeadamente de Espanha. A oferta de leitão foi relativamente fraca e a procura relativamente animada a animada. Estabilidade do porco classe E e do porco classe S e aumento dos leitões de <12 Kg (+25 cêntimos / Kg).

No Alentejo a oferta de suínos para abate foi relativamente abundante e a procura foi relativamente animada. Estabilidade do porco classe E, do porco classe S e dos leitões de 19-25 Kg e novo acréscimo dos leitões de <12 Kg (+25 cêntimos / Kg).

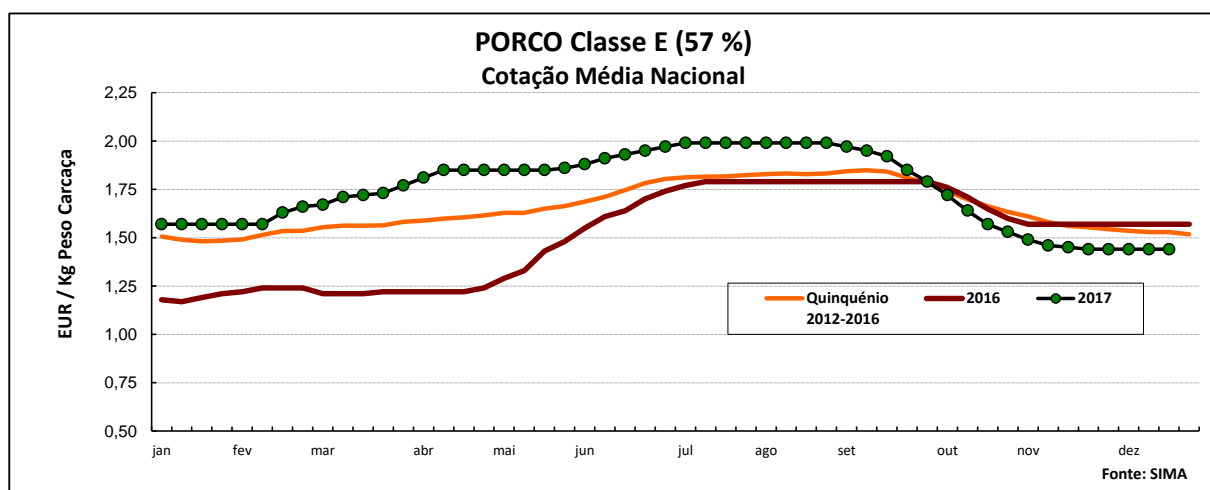
Na Beira Interior a oferta e a procura de suínos para abate foram médias e equilibradas. As cotações do porco classe E e classe S mantiveram-se estáveis em relação à semana anterior.

No Algarve as cotações (máx. e +freq.) do porco classe E apresentaram um pequeno acréscimo (+1 cêntimo / Kg) e os leitões de <12 Kg voltaram a subir em relação à semana anterior (+13 cêntimos / Kg).

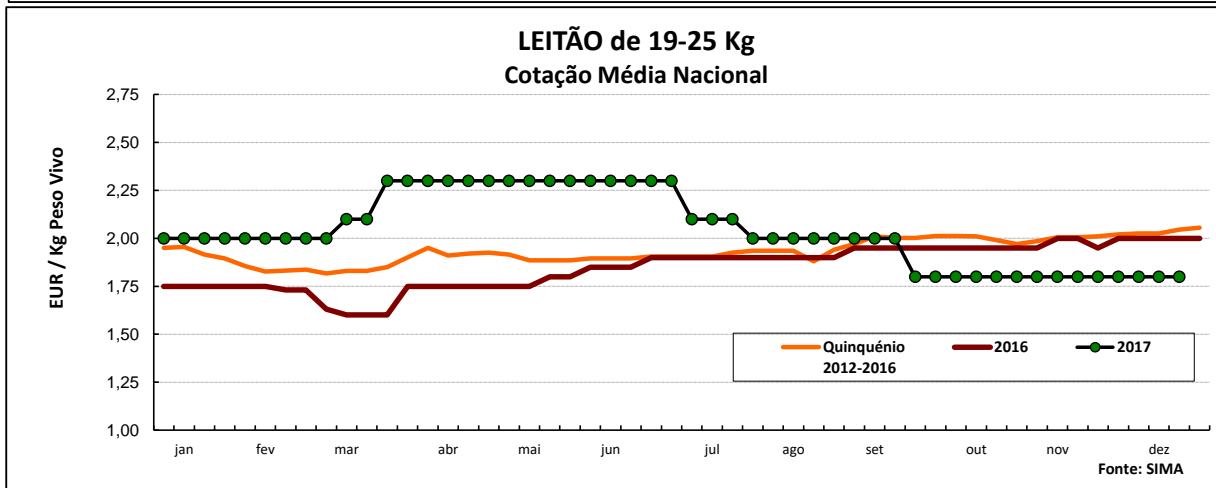
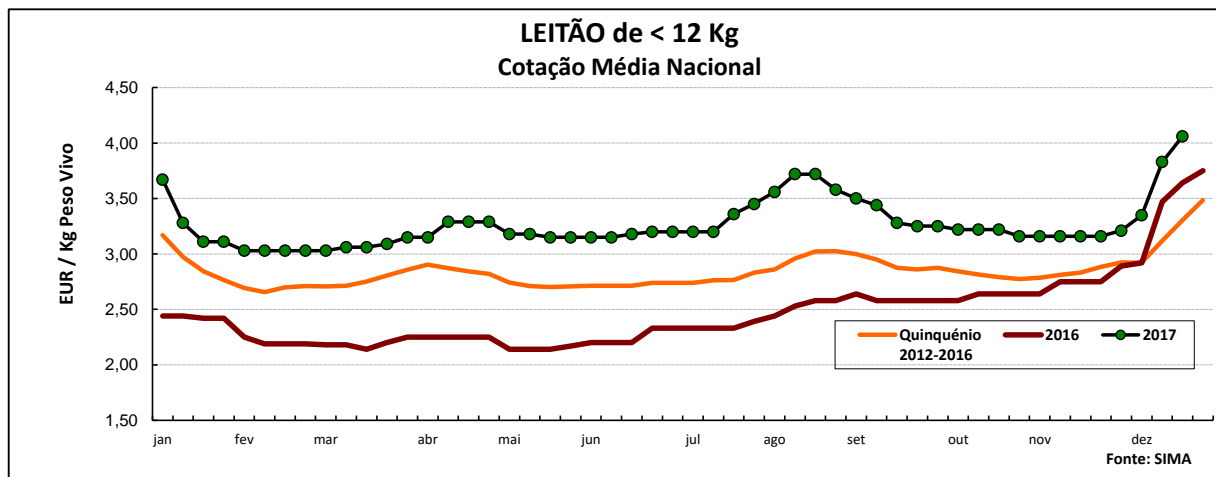
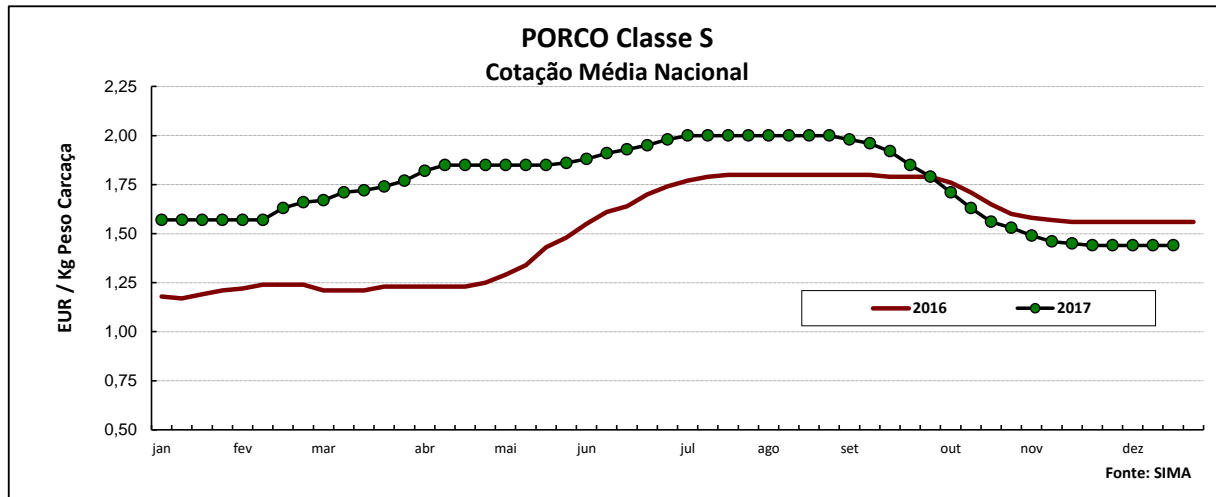
### COTAÇÕES MÉDIAS NACIONAIS - SEMANAIS

Produto	Unidade de Comercialização	Estádio de Comercialização	MÉDIA DA SEMANA	Variação Percentual		
				Semana anterior	Semana homóloga do ano anterior	Semana homóloga do Quinquénio 2012-2016
<b>Porco classe E (57% *)</b>	EUR / Kg P.C.	Entrada Matadouro	<b>1,44</b>	0,0	-8,3	-5,9
<b>Porco classe S</b>	EUR / Kg P.C.	Entrada Matadouro	<b>1,44</b>	0,0	-7,7	-7,7
<b>Leitão até 12 Kg</b>	EUR / Kg P.V.	Saída Produção	<b>4,06</b>	6,0	11,5	23,0
<b>Leitão 19 a 25 Kg</b>	EUR / Kg P.V.	Saída Produção	<b>1,80</b>	0,0	-10,0	-12,2

\* Carne magra em % de peso da carcaça



## Suínos



### COTAÇÕES MÉDIAS NACIONAIS - MENSAIS

Produto	Unidade de Comercialização	Estádio de Comercialização	novembro 2017	Variação Percentual		
				outubro 2017	novembro 2016	novembro Quinquénio 2012-2016
<b>Porco classe E (57%)</b>	EUR / Kg P.C.	Entrada Matadouro	<b>1,46</b>	-9,8	-7,3	-6,8
<b>Porco classe S</b>	EUR / Kg P.C.	Entrada Matadouro	<b>1,46</b>	-9,4	-7,1	
<b>Leitão até 12 Kg</b>	EUR / Kg P.V.	Saída Produção	<b>3,17</b>	-1,1	16,4	11,4
<b>Leitão 19 a 25 Kg</b>	EUR / Kg P.V.	Saída Produção	<b>1,80</b>	0,0	-8,9	-10,3

Nota: Kg P.C. - Kg de peso carcaça; Kg P.V. - Kg de peso vivo

## Suínos

### Cotações em Mercados / Bolsas UE

#### 1. ESPANHA

##### 1.1. LÉRIDA - BOLSA

		Cotação em EUR				Variação (%) Sem. Ant.
		14/12/2017	21/12/2017	14/12/2017	21/12/2017	
Porco Acabado de Lérida "Normal" Leitão (20 Kg)	Kg P.Vivo	1,028	1,015	1,353	1,336	-1,3
	Unidade	34,00	37,00	<i>Kg P.Carçaça</i>		

##### 1.2. BINEFAR - BOLSA

		Cotação em EUR				Variação (%) Sem. Ant.
		13/12/2017	20/12/2017	13/12/2017	20/12/2017	
Porco "Normal" Leitão de 16-18 Kg	Kg P.Vivo	1,020	1,020	1,342	1,342	0,0 6,5
	Unidade (Mín.)	31,00	33,00	<i>Kg P.Carçaça</i>		

#### 2. FRANÇA - BRETAGNA

		Cotação em EUR		Variação Sem Ant. (Cêntimos/Kg)	Variação (%) Sem. Ant.
		14/12/2017	26/12/2017		
Porco 56 TMP * (80-102 Kg)	Kg P.Carçaça	1,175	1,146	-2,9	-2,5
Porco de reforma	Kg P.Carçaça	0,776			

\* Taxa de músculo das peças

#### 3. DINAMARCA

		Cotação em DKK		Cotação em EUR		Variação (%) Sem. Ant.
		sem 51/2017	sem 52/2017	sem 51/2017	sem 52/2017	
Porco 61 % carne - 68,0-90,9 Kg	Kg P.Carçaça	9,20	9,00	1,479	1,209	-2,2

#### 4. PAÍSES BAIXOS - BOLSA

		Cotação em EUR		Variação Sem Ant. (Cêntimos/Kg)	Variação (%) Sem. Ant.
		13/12/2017	20/12/2017		
Porco 56 % carne	Kg P.Carçaça	1,40	1,37	-3,0	-2,1
Leitão	Unidade	38,00	38,00	-	0,0

#### 5. ALEMANHA

		Cotação em EUR		Variação Sem Ant. (Cêntimos/Kg)	Variação (%) Sem. Ant.
		13/12/2017	20/12/2017		
Porco 56 % carne	Kg P.Carçaça	1,400	1,370	-3,0	-2,1

#### 6. PORTUGAL - BOLSA DO PORCO (MONTIJO)

		Variação em EUR	
		14/12/2017	21/12/2017
Porco classe E - 57% de músculo (à entrada do matadouro)	Kg P.Carçaça	<b>0,008</b>	<b>0,000</b>

**Nota:** 1) A partir da 1ª Sessão de 2017 a Bolsa do Porco apresenta apenas a variação em relação à semana anterior

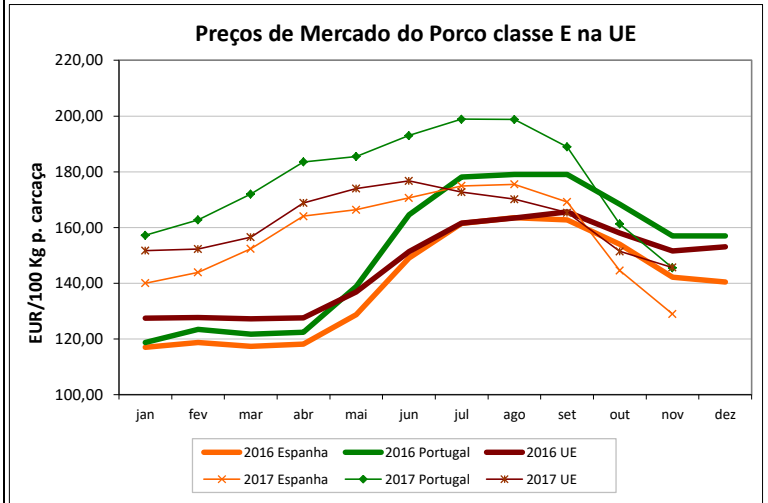
## Suínos

### PREÇOS MÉDIOS DE MERCADO NA U.E.

#### PORCO CLASSE E (EUR / 100 Kg Peso Carcaça)

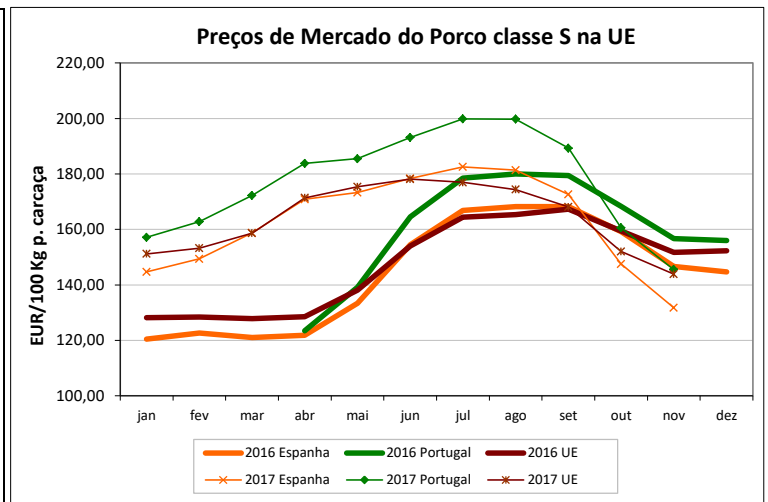
PAÍSES	SEMANA DE 11/12 a 17/12/2017	SEMANA DE 04/12 a 10/12/2017	VAR % S. ANT.
Bélgica	123,90	123,70	0,2
Bulgária		180,00	
República Checa	147,10	149,39	-1,5
Dinamarca	137,17	137,20	0,0
Alemanha	146,32	149,39	-2,1
Estónia	144,94	146,10	-0,8
Irlanda	193,70	193,70	0,0
Grécia	126,59	126,16	0,3
Espanha	129,00	130,00	-0,8
França	149,75	150,19	-0,3
Croácia		146,30	
Itália			
Chipre	194,06	193,51	0,3
Letónia	146,37	147,63	-0,9
Lituânia	145,96	143,40	1,8
Luxemburgo	146,00	147,30	-0,9
Hungria	152,06	151,04	0,7
Malta			
Países Baixos	128,19	129,50	-1,0
Áustria		152,09	
Polónia	143,97	145,74	-1,2
Portugal	144,00	144,00	0,0
Romenia	147,48	143,42	2,8
Eslovénia	157,04	157,52	-0,3
Eslováquia	152,48	152,57	-0,1
Finlândia	158,79	159,37	-0,4
Suécia		176,11	
Reino Unido	171,37	171,63	-0,2
U.E.	143,84	145,14	-0,9

**Nota:**  
As carcaças dos suínos são divididas em classes de acordo com o teor estimado de carne magra em percentagem de peso da carcaça:  
**Classe S** - 60 % ou mais  
**Classe E** - 55 % ou mais



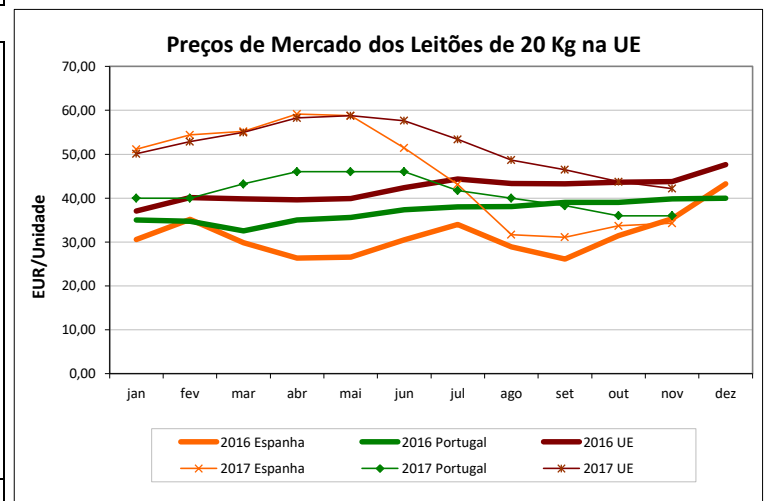
#### PORCO CLASSE S (EUR / 100 Kg Peso Carcaça)

Bélgica	132,70	132,80	-0,1
República Checa	151,04	153,10	-1,3
Dinamarca	143,08	143,11	0,0
Alemanha	150,70	153,53	-1,8
Estónia	150,73	151,44	-0,5
Irlanda	193,70	193,70	0,0
Grécia	130,34	130,15	0,1
Espanha	137,00	138,00	-0,7
França	150,94	152,30	-0,9
Croácia		146,56	
Chipre			
Letónia	146,03	159,08	-8,2
Lituânia	148,11	145,68	1,7
Luxemburgo	151,80	153,60	-1,2
Hungria	156,01	155,07	0,6
Malta			
Países Baixos	127,05	128,36	-1,0
Áustria		193,99	
Polónia	146,33	148,00	-1,1
Portugal	144,00	144,00	0,0
Romenia	149,52	145,41	2,8
Eslovénia	168,28	168,50	-0,1
Eslováquia	155,97	155,29	0,4
Finlândia	163,20	163,77	-0,3
Suécia		180,73	
Reino Unido	174,00	174,26	-0,2
U.E.	143,16	143,96	-0,6



#### LEITÕES de cerca de 20 Kg (EUR / Unidade)

Bélgica	38,00	38,00	0,0
República Checa			
Dinamarca	42,19	42,19	0,0
Alemanha	46,10	46,20	-0,2
Estónia			
Espanha	35,85	34,68	3,4
França	26,40	25,80	2,3
Croácia	43,68	40,02	9,1
Itália	83,28	82,61	0,8
Luxemburgo	50,21	49,97	0,5
Hungria	43,13	41,38	4,2
Malta			
Países Baixos	30,25	30,00	0,8
Polónia	45,88	42,65	7,6
Portugal	36,00	36,00	0,0
Eslováquia			
Finlândia	40,05	40,67	-1,5
Suécia		76,32	
Reino Unido	64,06	64,16	-0,2
U.E.	43,00	42,30	1,7



## Suíños

### ÍNDICE DE PREÇOS DE PRODUTOS AGRÍCOLAS NO PRODUTOR (Base 2010)

(Continente)

	novembro	outubro	novembro	Var. %	Var. %
	2017	2017	2016	Mês ant.	Mês ano ant.
<b>Suíños</b>	90,20	100,70	95,90	-10,4	-5,9

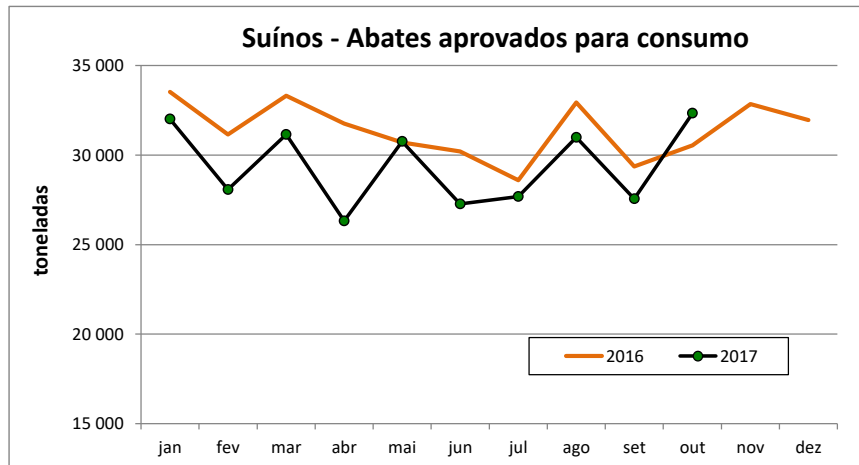
FONTE: INE

### ABATES APROVADOS PARA CONSUMO - janeiro a outubro

(Portugal)

	Cabeças		tonelada		Var. Cabeças (%)	Var. tonel. (%)
	2017	2016	2017	2016	Acum.ano ant.	Acum.ano ant.
<b>Leitões</b>	939 228	940 245	6 555	6 575	-0,1	-0,3
<b>Porcos de Engorda</b>	3 514 250	3 703 532	284 743	301 688	-5,1	-5,6
<b>Reprodutores</b>	19 274	25 579	2 903	3 894	-24,6	-25,4
<b>TOTAL</b>	4 472 752	4 669 356	294 201	312 157	-4,2	-5,8

FONTE: INE (dados provisórios)



## Suíños

### COMÉRCIO INTERNACIONAL - janeiro a outubro

	ENTRADAS		SAÍDAS		Var. %	Var. %
	2017	2016	2017	2016	ENTRADAS 17/16	SAÍDAS 17/16
<b>Outros Suínos Vivos</b>	1 026 055	1 004 459	155 517	183 225	2,2	-15,1
<b>Suíños Rep. Raça Pura</b>	708	734	1 606	1 536	-3,5	4,6
<b>TOTAL</b>	1 026 763	1 005 193	157 123	184 761	2,1	-15,0

**Cabeças**

	ENTRADAS		SAÍDAS		Var. %	Var. %
	2017	2016	2017	2016	ENTRADAS 17/16	SAÍDAS 17/16
<b>Carne Congelada</b>	21 238,6	20 214,0	13 722,1	21 503,3	5,1	-36,2
<b>Carne Fresca/Refrig.</b>	69 567,8	70 483,4	13 887,4	15 496,3	-1,3	-10,4
<b>Outros Suínos Vivos</b>	84 682,8	87 321,1	17 281,0	16 952,1	-3,0	1,9
<b>Suíños Rep. Raça Pura</b>	75,6	91,3	252,8	234,9	-17,2	7,6
<b>Miudezas</b>	1 409,3	1 603,3	8 741,7	9 119,1	-12,1	-4,1
<b>TOTAL</b>	176 974,2	179 713,1	53 885,1	63 305,7	-1,5	-14,9

**tonelada**

	ENTRADAS		SAÍDAS		Var. %	Var. %
	2017	2016	2017	2016	ENTRADAS 17/16	SAÍDAS 17/16
<b>Carne Congelada</b>	50 862,5	42 462,4	33 952,6	54 142,9	19,8	-37,3
<b>Carne Fresca/Refrig.</b>	190 562,5	169 581,6	35 535,7	30 512,3	12,4	16,5
<b>Outros Suínos Vivos</b>	121 643,2	102 977,0	30 528,9	27 033,2	18,1	12,9
<b>Suíños Rep. Raça Pura</b>	195,2	178,0	277,2	234,0	9,7	18,5
<b>Miudezas</b>	3 168,1	2 560,6	6 000,6	5 396,2	23,7	11,2
<b>TOTAL</b>	366 431,5	317 759,6	106 295,0	117 318,6	15,3	-9,4

**1000 EUR**

FONTE: INE (2016 - dados provisórios; 2017 - dados preliminares)

Para consulta de preços de produtos agrícolas consultar o site:  
[www.gpp.pt/index.php/sima/sistema-de-informacao-de-mercados-agricolas-sima](http://www.gpp.pt/index.php/sima/sistema-de-informacao-de-mercados-agricolas-sima)  
 O SIMA no Facebook - <http://www.facebook.com/SIMA.Portugal>

O conhecimento do mercado é a chave do sucesso!

O disponibiliza informação essencial para os empresários agrícolas e outros agentes tomarem as melhores decisões

**Coordenação Central**

Gabinete de Planeamento, Políticas e Administração Geral

Direção de Serviços de Estatística

Divisão de Estatística

SISTEMA DE INFORMAÇÃO DE MERCADOS AGRÍCOLAS

Praça do Comércio

1149-010 LISBOA

Tel: 213 234 600

Fax: 213 234 603

 E-mail: [sima@gpp.pt](mailto:sima@gpp.pt)