

Newsletter

Informação Semanal – 18-12 a 24-12-2017

As Newsletter do SIMA podem também ser consultadas no facebook em:
<https://www.facebook.com/SIMA.Portugal>

Ovinos e Caprinos

CONJUNTURA SEMANAL - OVINOS

Na semana em análise deu-se um aumento generalizado das cotações médias nacionais dos borregos, +27 cêntimos / Kg para os de <12 Kg, +31 cêntimos / Kg para os de 22-28 Kg e +2 cêntimos / Kg no caso dos borregos de >28 Kg.

Na Beira Interior a oferta de borrego foi média nas áreas de mercado de Castelo Branco e Cova da Beira e relativamente abundante na Guarda; a procura foi relativamente animada em Castelo Branco e Guarda e muito animada na Cova da Beira. Subida de cotações dos borregos de <12 Kg (+80 cêntimos / Kg) e de 13-21 Kg (+50 cêntimos / Kg) na Guarda.

Na Beira Litoral a oferta de borrego foi relativamente fraca na área de mercado de Viseu e média em Coimbra e a procura foi animada em Viseu e muito animada em Coimbra. A oferta é insuficiente para satisfazer a procura nas duas áreas. Subida de cotações dos borregos de <12 Kg (+5 cêntimos / Kg na cot. +freq., +25 cêntimos / Kg na cot. mín. e +20 cêntimos / Kg na cot. máx.) em Viseu.

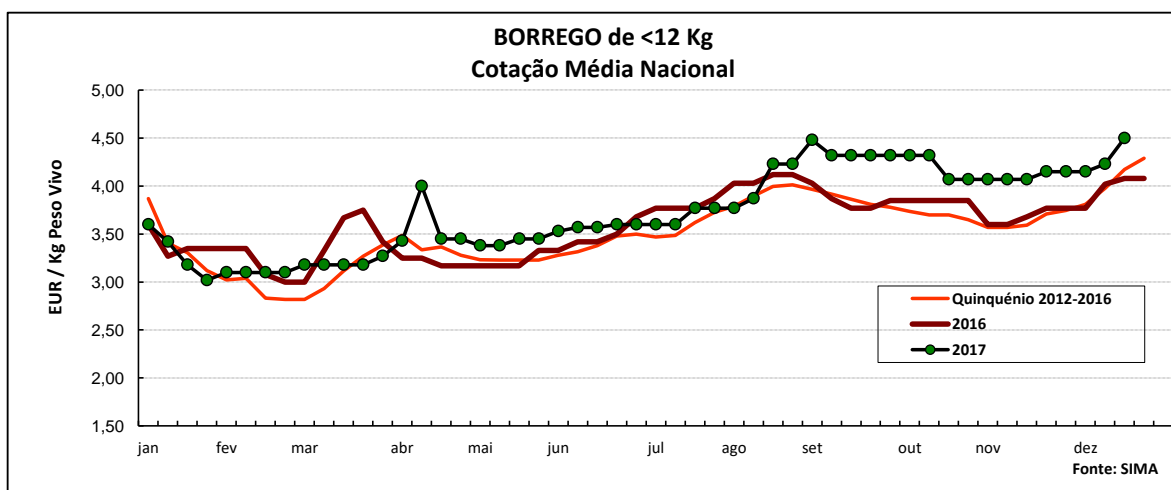
No Ribatejo e Oeste, na área de mercado do Ribatejo, a oferta de borrego foi fraca e a procura foi animada. Subida significativa das cotações em todas as categorias de borregos (+80 cêntimos / Kg a +1,45 EUR / Kg).

No Alentejo a oferta de borrego foi fraca nas áreas de mercado de Estremoz e Beja, relativamente fraca em Évora e Alentejo Norte e média no Alentejo Litoral e Elvas; a procura foi média em Évora, Alentejo Litoral e Estremoz, relativamente animada no Alentejo Norte e Elvas e animada em Beja. Subida de cotações dos borregos de 13-21 Kg, 22-28 Kg e >28 Kg em Évora (+5 a +60 cêntimos / Kg).

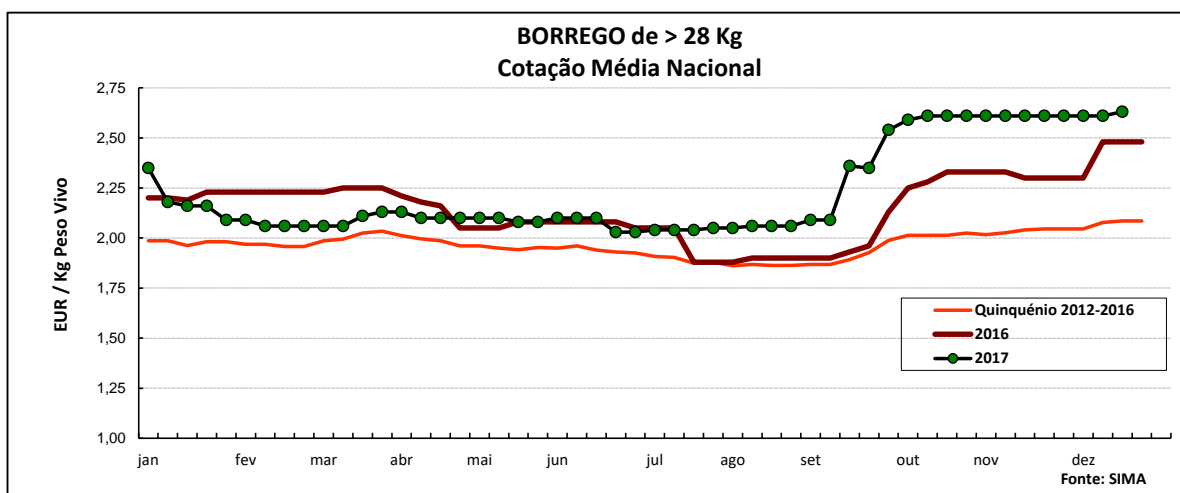
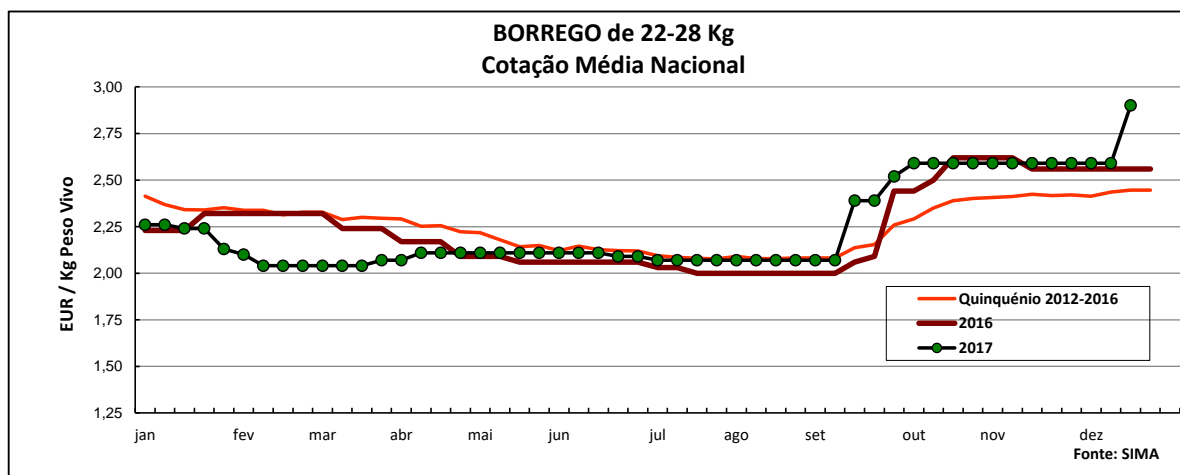
Em Trás-os-Montes a oferta de borrego foi média e a procura relativamente animada. Nova subida de cotações dos borregos de <12 Kg e de 13-21 Kg nas três áreas de mercado analisadas, Alto Tâmega, Terra Fria e Terra Quente (+25 cêntimos / Kg).

COTAÇÕES MÉDIAS NACIONAIS - SEMANAIS

PRODUTO	MÉDIA DA SEMANA	VARIÇÃO PERCENTUAL		
	EUR / Kg Peso Vivo	Semana Anterior	Semana Homóloga do ano anterior	Semana Homóloga do Quinquénio 2012-2016
Borrego de < 12 Kg	4,50	6,4	10,3	7,9
Borrego de 22-28 Kg	2,90	12,0	13,3	18,4
Borrego de > 28 Kg	2,63	0,8	6,0	25,8



Ovinos e Caprinos



COTAÇÕES MÉDIAS NACIONAIS - MENSAIS

Produto	novembro 2017 (EUR / Kg Peso Vivo)	Variação Percentual		
		outubro 2017	novembro 2016	novembro Quinquénio 2012-2016
Borrego de < 12 Kg	4,15	-1,1	13,3	13,9
Borrego de 22-28 Kg	2,59	0,0	0,0	7,1
Borrego de > 28 Kg	2,61	0,2	12,7	28,2

Ovinos e Caprinos

CONJUNTURA SEMANAL - CAPRINOS

Na semana em análise a cotação média dos cabritos de <10 Kg subiu em relação à semana anterior nas três regiões analisadas, Beira Interior (+40 cêntimos / Kg), Beira Litoral (+50 cêntimos / Kg) e em Trás-os-Montes (+25 cêntimos / Kg).

Na Beira Interior a oferta de cabrito foi relativamente fraca na área de mercado da Cova da Beira, média na Sertã e relativamente abundante na Guarda; a procura foi relativamente animada na Guarda e muito animada na Cova da Beira e na Sertã. Subida de cotações dos cabritos de <10 Kg na Guarda (+70 cêntimos / Kg) e na Sertã (+50 cêntimos / Kg).

Na Beira Litoral a oferta de cabrito foi fraca na área de mercado de Coimbra e média em Viseu; a procura foi animada em Coimbra e muito animada em Viseu. A procura voltou a aumentar esta semana em Viseu, o mesmo acontecendo às cotações dos cabritos de <10 Kg (+1,0 EUR / Kg).

Em Trás-os-Montes a oferta de cabrito foi média e a procura relativamente animada. As cotações dos cabritos de <10 Kg voltaram a subir em relação à semana anterior nas três áreas de mercado analisadas, Alto Tâmega, Terra Fria e Terra Quente (+25 cêntimos / Kg).

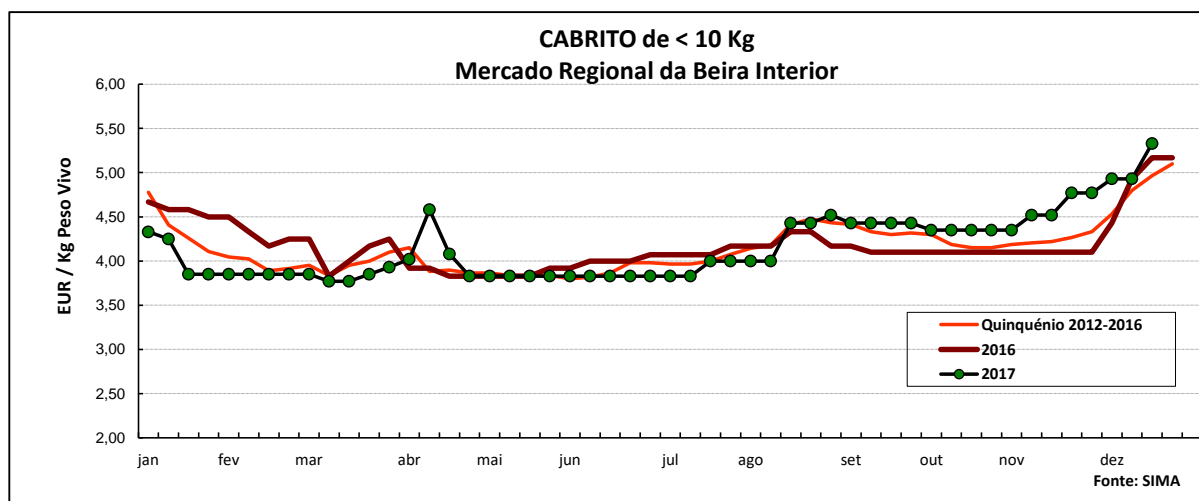
No Ribatejo e Oeste, na área de mercado do Ribatejo, a oferta de cabrito foi média e a procura foi muito animada. Subida de cotações dos cabritos de <10 Kg (+1,2 EUR / Kg) e de >10 Kg (+50 cêntimos / Kg).

No Alentejo a oferta de cabrito foi fraca na área de mercado de Estremoz e média no Alentejo Norte; a procura foi fraca no Alentejo Norte e relativamente fraca em Estremoz. As cotações dos cabritos de <10 Kg continuaram a manter-se estáveis.

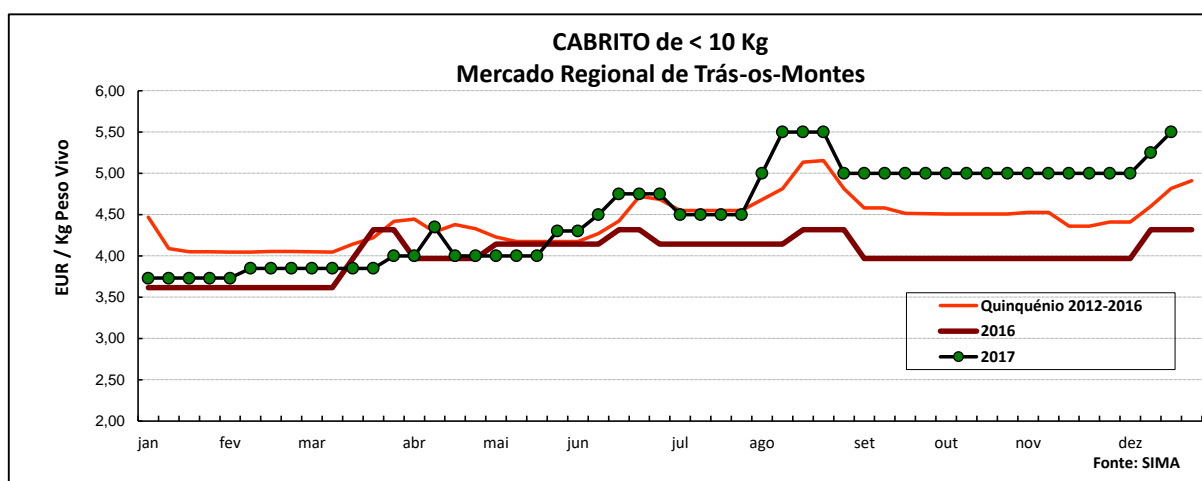
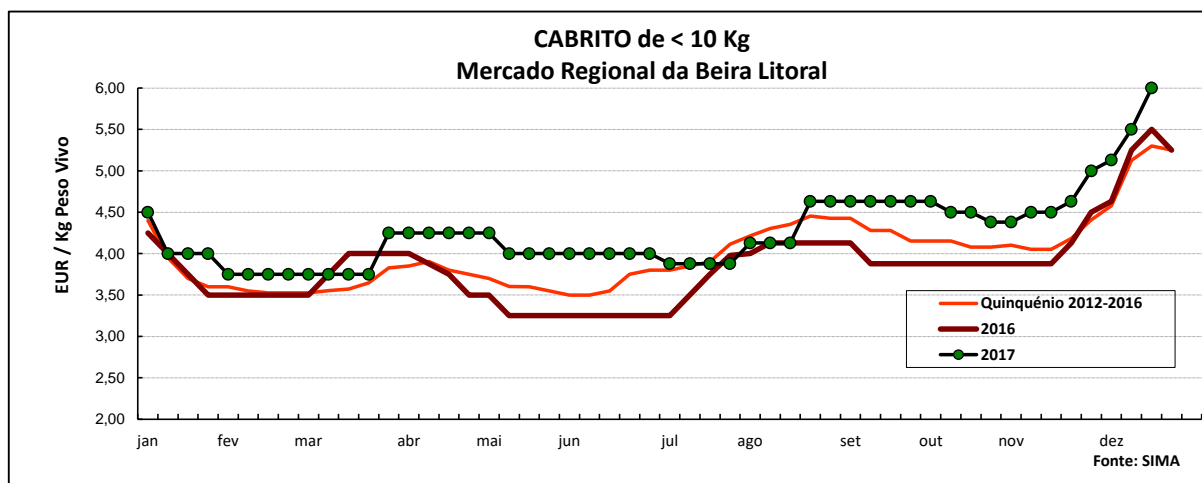
COTAÇÕES MÉDIAS REGIONAIS - SEMANAIS

Cabrito < 10 Kg	MÉDIA DA SEMANA	VARIAÇÃO PERCENTUAL		
	EUR / Kg Peso Vivo	Semana Anterior	Semana Homóloga do ano anterior	Semana Homóloga do Quinquénio 2012-2016
Beira Interior	5,33	8,1	3,1	7,5
Beira Litoral	6,00	9,1	9,1	13,2
Trás-os-Montes	5,50	4,8	27,3	14,1

n.d. - não disponível



Ovinos e Caprinos



COTAÇÕES MÉDIAS REGIONAIS - MENSAIS

Cabrito < 10 Kg	novembro 2017 (EUR / Kg Peso Vivo)	Variação Percentual		
		outubro 2017	novembro 2016	novembro Quinquénio 2012-2016
Beira Interior	4,59	5,4	11,9	7,6
Beira Litoral	4,60	2,2	16,7	11,0
Trás-os-Montes	5,00	0,0	26,1	13,3

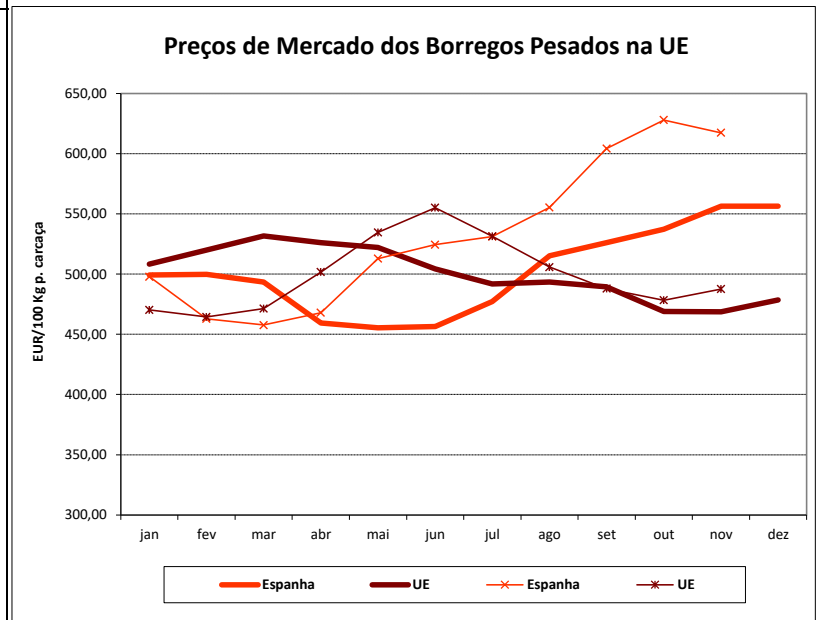
n.d. - não disponível

Ovinos e Caprinos

PREÇOS MÉDIOS DE MERCADO NA U.E.

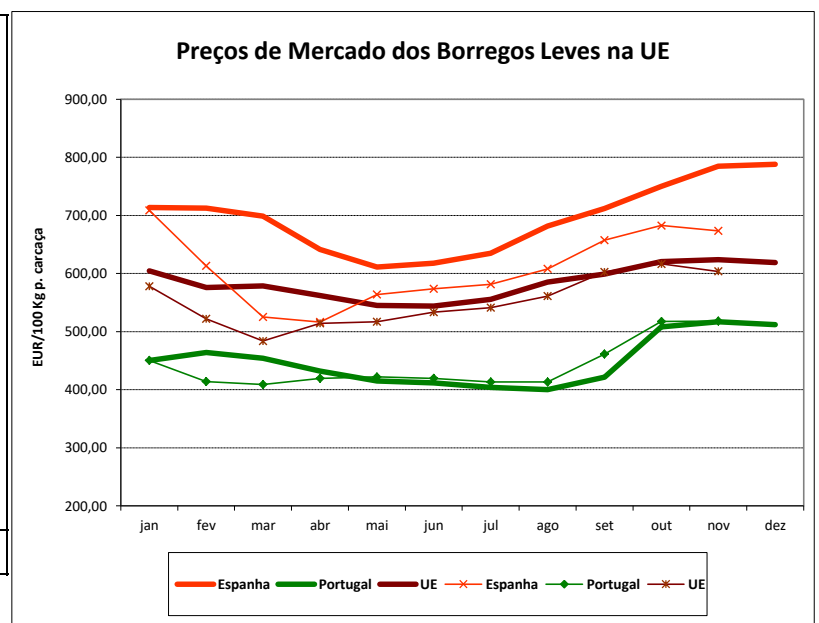
1. BORREGOS PESADOS

PAÍSES	EUR / 100 Kg Peso Carcaça		VAR.% Sem. Ant.
	SEMANA DE 11/12 a 17/12/2017	SEMANA DE 04/12 a 10/12/2017	
Bélgica	485,00	483,10	0,4
Dinamarca		481,48	
Alemanha	541,40	542,51	-0,2
Estónia			
Espanha	614,08	615,52	-0,2
França	664,00	662,00	0,3
Croácia	517,27	551,45	-6,2
Irlanda	439,63	440,44	-0,2
Itália	571,00	571,00	0,0
Chipre	605,00	598,00	1,2
Letónia	311,44	308,46	1,0
Lituânia	321,25	454,07	-29,3
Países Baixos	486,25	502,57	-3,2
Áustria	576,00	575,00	0,2
Polónia		361,15	
Roménia	194,26	180,07	7,9
Finlândia	387,81	387,81	0,0
Suécia		359,96	
Reino Unido	450,12	450,56	-0,1
U.E.	494,74	495,07	-0,1



2. BORREGOS LEVES

Bulgária	563,47	562,93	0,1
Estónia			
Grécia	466,44	464,07	0,5
Espanha	669,97	671,68	-0,3
Croácia	636,63	587,44	8,4
Itália	687,00	669,00	2,7
Letónia	358,72	323,81	10,8
Hungria	616,56	601,72	2,5
Polónia		417,25	
Portugal	518,00	518,00	0,0
Roménia			
Eslovénia	550,61	560,92	-1,8
Eslováquia			
Suécia			
U.E.	598,10	594,82	0,6



Fonte: Comissão Europeia - Regulamento de Execução (UE) 2017/1185

Ovinos e Caprinos

COMÉRCIO INTERNACIONAL - janeiro a outubro

ENTRADAS		SAÍDAS		Var. %	Var. %
2017	2016	2017	2016	ENTRADAS 17/16	SAÍDAS 17/16

Cabeças

Outros Ovinos Vivos	110 724	66 175	207 640	63 478	67,3	227,1
Ovinos Rep.Raça Pura						
Caprinos Rep.Raça Pura						
Outros Caprinos Vivos	6 443	476			1253,6	

tonelada

Carne Ovino Congelada	2 092,6	1 891,1	170,5	165,9	10,7	2,8
Carne Ovino Fresca/Refrig.	2 259,7	2 204,8	346,3	1 063,8	2,5	-67,4
Outros Ovinos Vivos	2 389,8	1 115,5	7 363,4	2 408,5	114,2	205,7
Ovinos Rep.Raça Pura						
Miudezas Ovino/Cap.	45,2	54,1	71,8	47,4	-16,5	51,5
Carne Caprino Congelada	503,7	306,0	23,3	9,9	64,6	135,2
Carne Caprino Fres/Refrig.	640,7	683,2	4,3	4,4	-6,2	-1,4
Caprinos Rep.Raça Pura						
Outros Caprinos Vivos	70,9	5,2			1253,5	
TOTAL - Ovinos	6 787,3	5 265,5	7 952,0	3 685,6	28,9	115,8
TOTAL - Caprinos	1 215,3	994,5	27,6	14,3	22,2	93,3

1000 EUR

Carne Ovino Congelada	11 555,8	9 281,8	1 075,3	936,4	24,5	14,8
Carne Ovino Fresca/Refrig.	11 444,0	11 198,5	1 333,7	4 447,0	2,2	-70,0
Outros Ovinos Vivos	7 664,4	4 545,8	23 944,9	7 071,8	68,6	238,6
Ovinos Rep.Raça Pura						
Miudezas Ovino/Cap.	85,8	116,3	206,1	120,1	-26,2	71,5
Carne Caprino Congelada	3 064,3	1 959,2	186,7	80,0	56,4	133,6
Carne Caprino Fres/Refrig.	2 963,0	3 054,2	17,9	19,7	-3,0	-9,1
Caprinos Rep.Raça Pura						
Outros Caprinos Vivos	231,9	17,2			1250,9	
TOTAL - Ovinos	30 749,9	25 142,4	26 559,9	12 575,4	22,3	111,2
TOTAL - Caprinos	6 259,2	5 030,5	204,7	99,7	24,4	105,3

FONTE: INE (2016 - dados provisórios; 2017 - dados preliminares)

Ovinos e Caprinos

ÍNDICE DE PREÇOS DE PRODUTOS AGRÍCOLAS NO PRODUTOR (Base 2010)

(Continente)

	novembro 2017	outubro 2017	novembro 2016	Var. % Mês ant.	Var. % Mês ano ant.
Ovinos e Caprinos	119,80	118,90	112,10	0,8	6,9

FONTE: INE

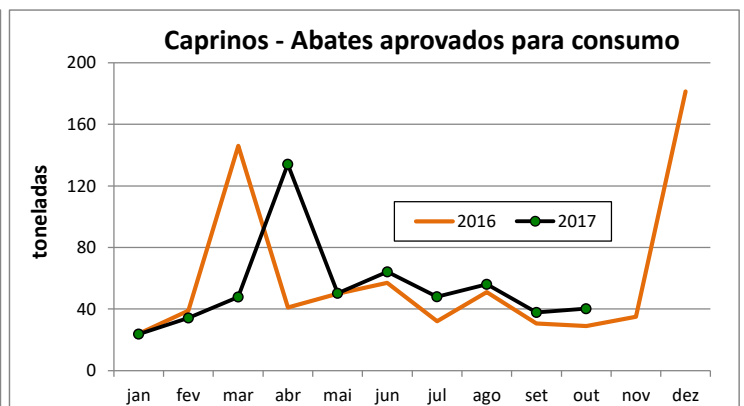
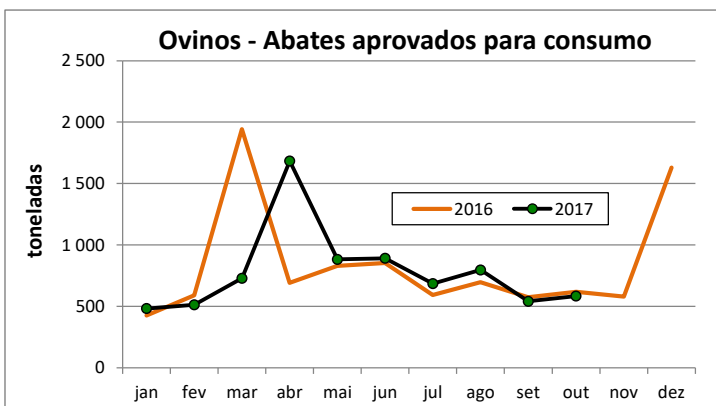
ABATES APROVADOS PARA CONSUMO - janeiro a outubro

(Portugal)

	Cabeças		tonelada		Var. Cabeças (%)	Var. tonel. (%)
	2017	2016	2017	2016	Acum.ano ant.	Acum.ano ant.
Borregos de <10 Kg	192 205	194 933	1 303,2	1 323,7	-1,4	-1,5
Borregos de >10 Kg	365 451	381 984	5 010,2	5 500,3	-4,3	-8,9
Adultos	69 059	47 830	1 467,2	984,6	44,4	49,0
TOTAL - Ovinos	626 715	624 747	7 780,6	7 808,6	0,3	-0,4

Cabritos	58 759	62 805	349,8	366,9	-6,4	-4,6
Adultos	10 667	7 621	186,1	132,9	40,0	40,1
TOTAL - Caprinos	69 426	70 426	536,0	499,8	-1,4	7,2

FONTE: INE (dados provisórios)



Para consulta de preços de produtos agrícolas consultar o site:
www.gpp.pt/index.php/sima/sistema-de-informacao-de-mercados-agricolas-sima
 O SIMA no Facebook - <http://www.facebook.com/SIMA.Portugal>

O conhecimento do mercado é a chave do sucesso!

O disponibiliza informação essencial para os empresários agrícolas e outros agentes tomarem as melhores decisões

Coordenação Central

Gabinete de Planeamento, Políticas e Administração Geral

Direção de Serviços de Estatística

Divisão de Estatística

SISTEMA DE INFORMAÇÃO DE MERCADOS AGRÍCOLAS

Praça do Comércio

1149-010 LISBOA

Tel: 213 234 600

Fax: 213 234 603

 E-mail: sima@gpp.pt