

# Newsletter

Informação Semanal – 18-12 a 24-12-2017

As Newsletter do SIMA podem também ser consultadas no facebook em:  
<https://www.facebook.com/SIMA.Portugal>

## Bovinos

### CONJUNTURA SEMANAL

Na semana em análise as cotações médias nacionais dos novilhos e novilhas de 12-18 meses cruzado de Charolês registaram uma subida de +3 cêntimos / Kg em relação à semana anterior, o que se ficou a dever à região do Ribatejo e Oeste. Os novilhos/as de 12-18 meses de raça Turina pautaram-se pela estabilidade.

No Entre Douro e Minho a oferta e a procura de bovinos foram médias e equilibradas. Mantêm-se as trocas com o mercado externo, nomeadamente com Espanha, registando-se principalmente a entrada de carne a preços inferiores e a saída de vacas. Estabilidade de cotações nas duas áreas de mercado, Entre Douro e Minho e Ribadouro.

Na Beira Litoral a oferta de bovinos foi muito fraca e a procura foi média nas três áreas de mercado, Aveiro, Coimbra e Viseu. Em Coimbra aumentaram as cotações mais frequentes dos novilhos / as de 12-18 meses cruzado de Charolês (+10 cêntimos / Kg), mantendo-se estáveis as cotações nas restantes áreas de mercado.

Na Beira Interior a oferta de bovinos foi relativamente animada nas áreas de mercado de Castelo Branco e Guarda, sendo a procura média em Castelo Branco e relativamente animada na Guarda. As cotações mantiveram-se estáveis, em ambas as áreas de mercado.

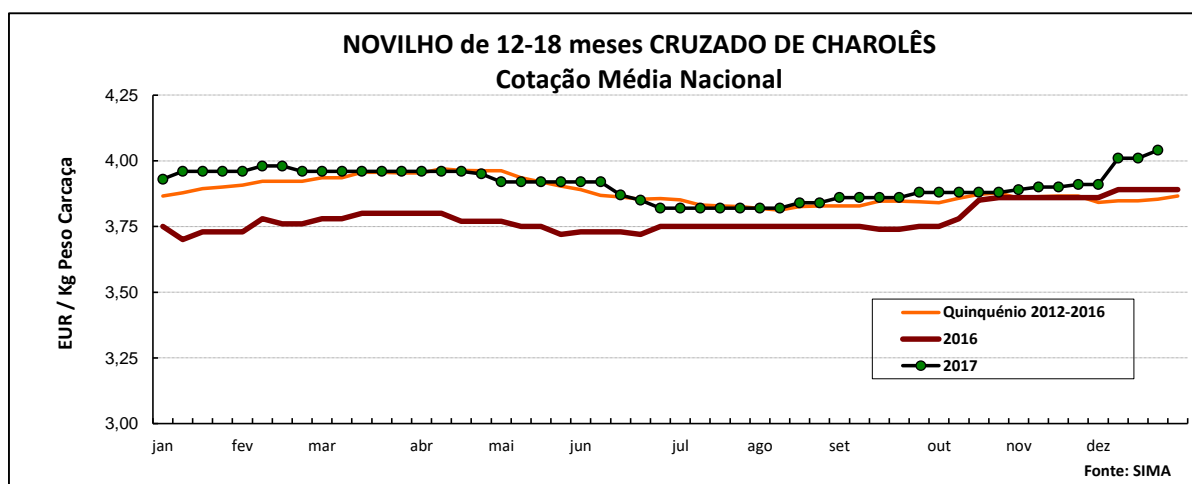
No Ribatejo e Oeste, na área de mercado do Ribatejo, a oferta e a procura de bovinos foram relativamente fracas. Verificou-se uma subida dos novilhos/as de 12-18 meses cruzado de Charolês (+10 cêntimos / Kg nas cotações máx. e + freq.).

No Alentejo a oferta e a procura de bovinos foram médias em todas as áreas de mercado, Alentejo Litoral, Alentejo Norte, Elvas, Beja, Estremoz e Évora. Manutenção das cotações em todas as áreas de mercado, exceto em Beja, em que se verificou uma subida nas vitelas de 6-8 meses (+10 cêntimos / Kg na cot. mín.) e nos vitelos de 6-8 meses (+10 cêntimos / Kg na cot. máx.), animais cruzado de Charolês.

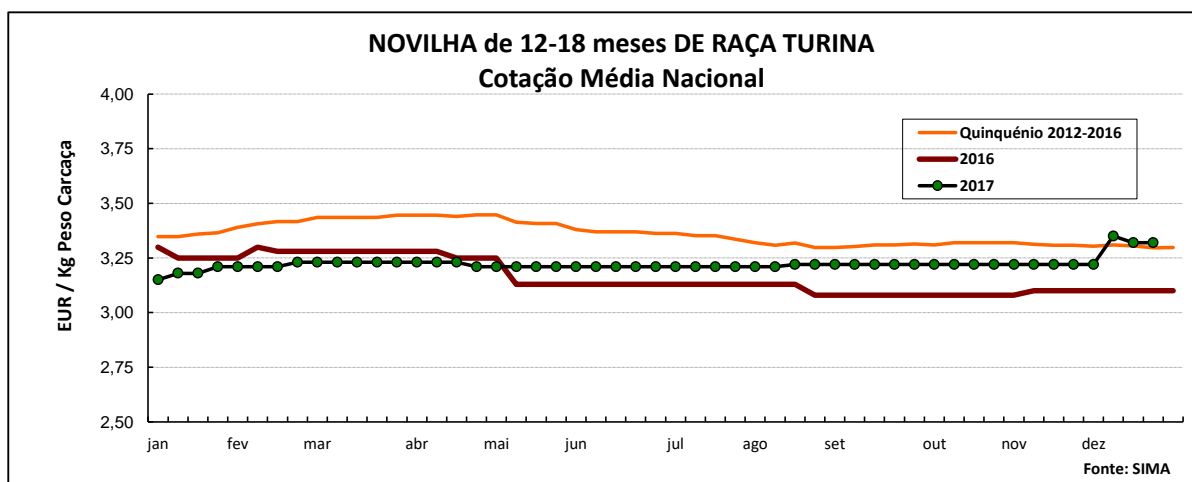
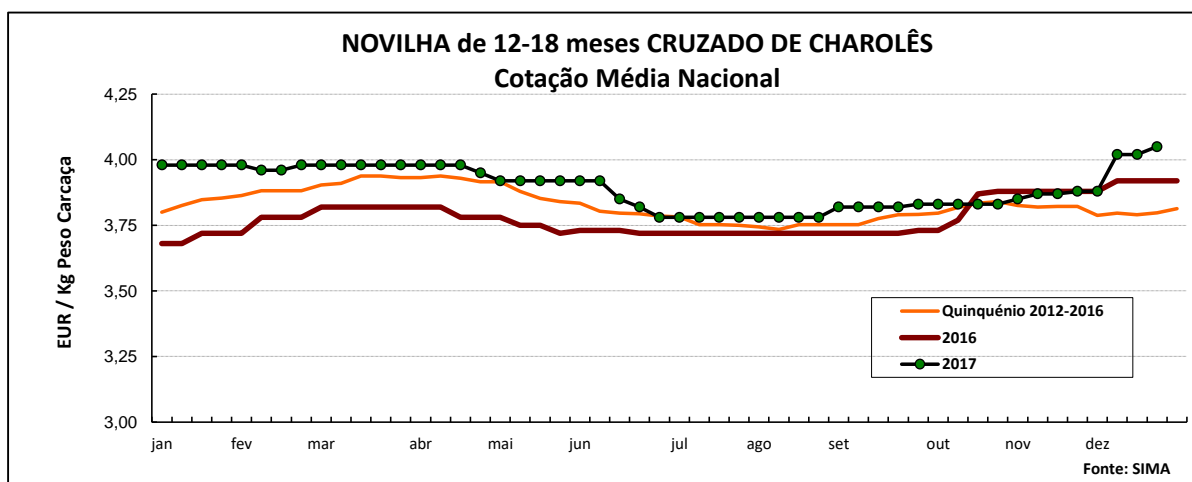
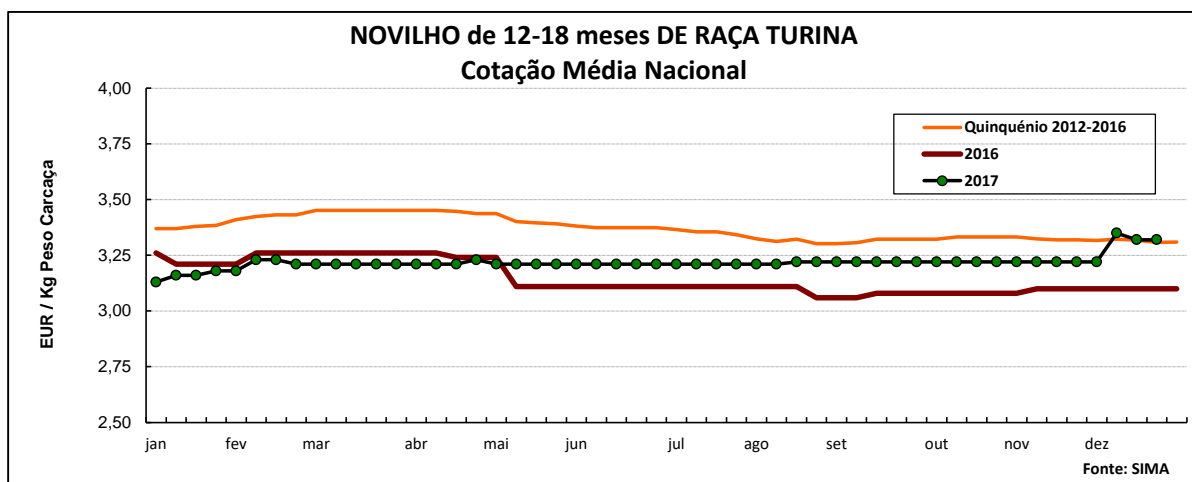
A tendência da Bolsa do Bovino foi de subida de +5 cêntimos / Kg nas novilhas e de manutenção nas restantes categorias.

### COTAÇÕES MÉDIAS NACIONAIS - SEMANAIS

PRODUTO	MÉDIA DA SEMANA	VARIÇÃO PERCENTUAL		
	EUR / Kg P.Carçaça	Semana Anterior	Semana Homóloga do ano anterior	Semana Homóloga do Quinquénio 2012-2016
Novilho 12-18 meses cruz.Charolês	<b>4,04</b>	0,7	3,9	4,9
Novilho 12-18 meses Turina	<b>3,32</b>	0,0	7,1	0,3
Novilha 12-18 meses cruz.Charolês	<b>4,05</b>	0,7	3,3	6,6
Novilha 12-18 meses Turina	<b>3,32</b>	0,0	7,1	0,6



## Bovinos



### COTAÇÕES MÉDIAS NACIONAIS - MENSAIS

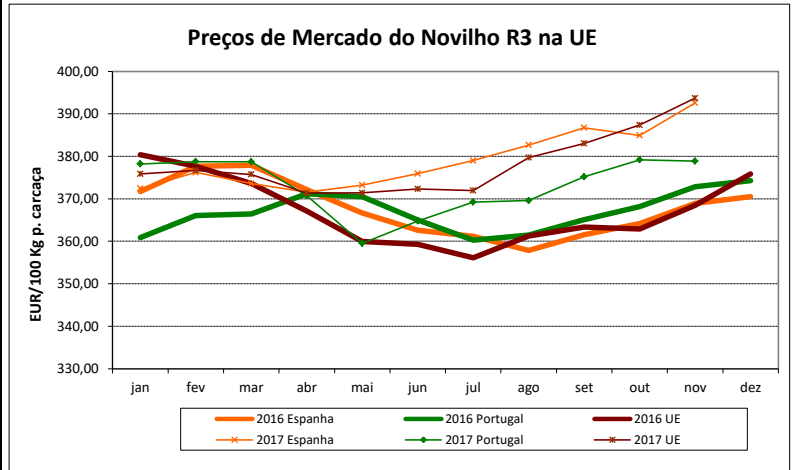
Produto	outubro 2017 (EUR / Kg P.Carcassa)	Variação Percentual		
		setembro 2017	setembro 2016	agosto Quinquénio 2012-2016
Novilho 12-18 meses cruz.Charolês	<b>3,88</b>	0,4	3,6	1,0
Novilho 12-18 meses Turina	<b>3,22</b>	0,0	4,8	-2,9
Novilha 12-18 meses cruz.Charolês	<b>3,83</b>	0,2	2,9	1,4
Novilha 12-18 meses Turina	<b>3,22</b>	0,0	4,5	-2,7

## Bovinos

### PREÇOS MÉDIOS DE MERCADO NA U.E.

#### I - NOVILHO R3 (BOI R3 na Irlanda e R.Unido)

PAÍSES	EURO / 100 Kg Peso Carcaça		VAR % Sem. Ant.
	SEMANA DE 11/12 a 17/12/2017	SEMANA DE 04/12 a 10/12/2017	
Bélgica	300,08	299,99	0,0
Bulgária			
República Checa	342,17	343,37	-0,3
Dinamarca	382,23	383,11	-0,2
Alemanha	420,67	415,69	1,2
Estónia			
Irlanda *	386,42	381,82	1,2
Grécia	432,30	429,67	0,6
Espanha	400,63	399,04	0,4
França	401,00	401,00	0,0
Croácia	344,69	341,56	0,9
Itália	421,84	414,02	1,9
Chipre			
Letónia	277,71	247,20	12,3
Lituânia	312,66	314,42	-0,6
Luxemburgo	359,27	368,19	-2,4
Hungria			
Malta			
Países Baixos	341,00	320,00	6,6
Áustria	411,74	412,09	-0,1
Polónia	347,63	356,08	-2,4
Portugal	379,70	379,80	0,0
Roménia	240,52	266,37	-9,7
Eslovénia	351,38	348,29	0,9
Eslováquia	338,65	341,82	-0,9
Finlândia	394,43	398,80	-1,1
Suécia	436,59	436,47	0,0
Reino Unido *	418,90	421,18	-0,5
U.E.	398,60	397,61	0,2



## II. OUTROS BOVINOS

### A. VITELOS MACHOS de 8 DIAS a 4 SEMANAS

#### A.1. VITELOS MACHOS DE RECRIA TIPO LEITEIRO

PAÍSES	EUR / Cabeça		VAR % Sem. Ant.
	SEMANA DE 11/12 a 17/12/2017	SEMANA DE 04/12 a 10/12/2017	
Bélgica	67,67	71,00	-4,7
Dinamarca	114,20	114,22	0,0
Alemanha	77,58	79,08	-1,9
Irlanda	122,74	123,21	-0,4
Espanha	83,75	85,00	-1,5
França	49,00	49,00	0,0
Itália	109,08	108,54	0,5
Países Baixos	90,00	92,00	-2,2
Áustria	112,26	116,26	-3,4
Polónia	146,32	142,72	2,5
Roménia	185,03	185,03	0,0
Reino Unido	52,25	61,75	-15,4
U.E.	86,85	88,12	-1,4

#### A.2. VITELOS MACHOS DE RECRIA PARA CARNE

PAÍSES	EUR / Cabeça		VAR % Sem. Ant.
	SEMANA DE 11/12 a 17/12/2017	SEMANA DE 04/12 a 10/12/2017	
Bélgica	288,33	288,33	0,0
Dinamarca			
Alemanha	176,00	174,00	1,1
Irlanda	219,47	224,61	-2,3
Espanha	206,25	206,25	0,0
França	190,00	196,00	-3,1
Itália	255,84	257,02	-0,5
Países Baixos	184,00	186,00	-1,1
Áustria	274,36	274,52	-0,1
Polónia	178,75	178,09	0,4
Portugal	78,49	78,49	0,0
Roménia	302,26	266,27	13,5
Reino Unido	219,12	232,70	-5,8
U.E.	205,18	207,05	-0,9

## B. BOVINOS PARA CARNE

#### B.1. VITELOS JOVENS PARA CARNE (machos e fêmeas de 6-12 meses)

PAÍSES	EUR / Kg Peso Vivo		VAR %
	SEMANA DE 11/12 a 17/12/2017	SEMANA DE 04/12 a 10/12/2017	
Bélgica	3,41	3,41	0,0
Alemanha	1,95	1,95	0,0
Irlanda	2,20	2,20	0,0
Espanha	2,40	2,40	0,0
França	2,59	2,58	0,4
Itália	2,82	2,82	0,0
Áustria	2,03	2,22	-8,6
Polónia	2,42	2,38	1,9
Suécia	2,38	2,38	0,0
Reino Unido	2,03	2,00	1,5
U.E.	2,31	2,31	0,3

#### B.2. NOVILHOS PARA CARNE (12-24 meses)

PAÍSES	EUR / Kg Peso Vivo		VAR %
	SEMANA DE 11/12 a 17/12/2017	SEMANA DE 04/12 a 10/12/2017	
Bélgica	3,30	3,30	0,0
Alemanha			
Irlanda	1,87	1,85	1,1
Espanha			
França	2,34	2,34	0,0
Itália	2,57	2,57	0,0
Áustria	1,84	1,96	-6,1
Polónia			
Suécia	2,55	2,55	0,0
Reino Unido	2,19	2,18	0,4
U.E.	2,24	2,24	0,0

#### B.3. NOVILHAS PARA CARNE (12-24 meses)

PAÍSES	EUR / Kg Peso Vivo		VAR %
	SEMANA DE 11/12 a 17/12/2017	SEMANA DE 04/12 a 10/12/2017	
Bélgica	2,07	2,07	0,0
Irlanda	1,94	1,94	0,0
França	2,40	2,40	0,0
Itália	2,87	2,87	0,0
Áustria	1,69	1,76	-4,0
Suécia	2,15	2,15	0,0
Reino Unido	2,10	2,18	-3,8
U.E.	2,28	2,30	2,3

## C. VITELOS ABATIDOS COM IDADE INFERIOR A 8 MESES

PAÍSES	EUR / 100 Kg Peso Carcaça		VAR %
	SEMANA DE 11/12 a 17/12/2017	SEMANA DE 04/12 a 10/12/2017	
Bélgica	611,75	611,75	0,0
Alemanha	496,00	490,00	1,2
França	605,00	601,00	0,7
Itália	540,00	529,00	2,1
Países Baixos	502,13	502,13	0,0
U.E.	550,85	547,33	0,6

Fonte: Comissão Europeia - Regulamento de Execução (UE) 2017/1185

## Bovinos

### PREÇOS MÉDIOS DE BOVINOS segundo a Grelha Comunitária de Classificação de Carcaças Semana de 11/12 a 17/12/2017

EUR / Kg peso carcaça

(de acordo com o Reg (CE) nº 1249/2008 e Reg de execução (UE) nº 148/2014)	REGIÕES					Preço médio CONTINENTE	Preço médio PORTUGAL
	Norte	Centro	L.Vale Tejo	Alentejo	Açores		
Vitelão U2	3,99	3,99	3,99		3,09	3,99	3,97
Vitelão U3	3,97	3,96	3,96		3,05	3,96	3,93
Vitelão R2	3,92	3,91	3,95		3,07	3,93	3,66
Vitelão R3	3,82	3,90	3,92		3,09	3,85	3,80
Vitelão O2	3,75	3,91	3,90		3,02	3,79	3,38
Vitelão O3	3,70	3,90	3,87		3,08	3,74	3,67
Novilho U2	3,94	3,99	3,99	3,89	3,34	3,98	3,96
Novilho U3	3,95	3,98	3,95	3,90	3,26	3,95	3,93
Novilho R2	3,90	3,96	3,90	3,79	3,20	3,90	3,75
Novilho R3	3,88	3,94	3,89	3,81	3,16	3,89	3,80
Novilho O2	3,75	3,90	3,88	3,63	3,00	3,79	3,42
Novilho O3	3,68	3,80	3,85	3,55	3,02	3,74	3,62
Macho n.castr.>2anos - R3	2,62		3,70				2,90
Boi U2							
Boi U3							
Boi U4							
Boi R3							
Boi R4							
Boi O3	3,70						3,70
Boi O4							
Vaca R3	2,64		2,29	1,94	1,98	2,56	2,48
Vaca R4	2,59		2,20			2,55	2,55
Vaca O2	2,49	2,40	1,88	1,90	1,92	2,34	2,16
Vaca O3	2,32			1,79	1,89	2,31	2,13
Vaca O4	2,29				1,80	2,29	2,23
Vaca P2	2,08	2,30	1,80	1,66	1,81	2,05	1,94
Vaca P3	2,01	1,77			1,80	2,01	1,97
Novilha U2	3,96	3,99	3,98	3,85	2,96	3,98	3,97
Novilha U3	3,97	3,97	3,93			3,95	3,95
Novilha R2	3,96	3,97	3,93	3,71	2,96	3,92	3,89
Novilha R3	3,90	3,96	3,94		2,95	3,92	3,80
Novilha R4	3,90		3,91				3,90
Novilha O2	3,73	3,95	3,87	3,60	2,69	3,80	3,61
Novilha O3	3,67	3,88	3,85		2,73	3,73	3,53
Novilha O4					3,30		3,54

FONTE: GPP / SIMA

### ÍNDICE DE PREÇOS DE PRODUTOS AGRÍCOLAS NO PRODUTOR (Base 2010)

(Continente)	novembro 2017	outubro 2017	novembro 2016	Var. % Mês ant.	Var. % Mês ano ant.
	Bovinos	111,70	112,20	109,70	-0,4

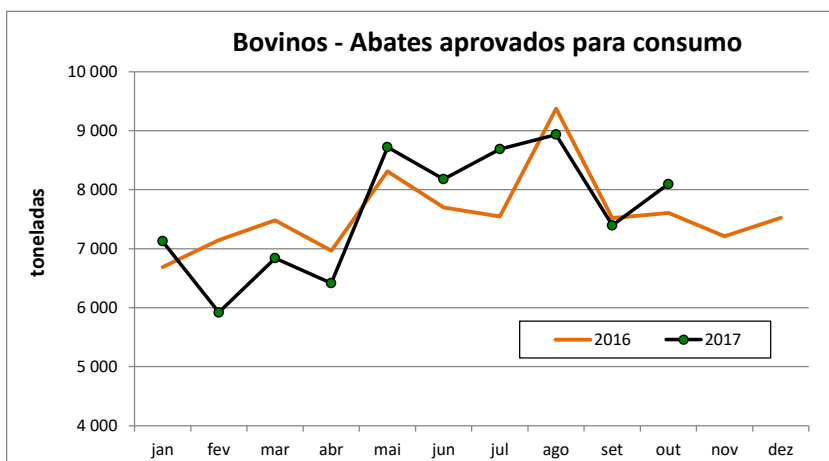
FONTE: INE

### ABATES APROVADOS PARA CONSUMO - janeiro a outubro

(Portugal)	Cabeças		tonelada		Var.Cabeças (%) Acum.ano ant.	Var.toneladas (%) Acum.ano ant.
	2017	2016	2017	2016		
Vitela - V	41 067	40 139	5 822	5 712	2,3	1,9
Vitelão - Z	65 748	66 364	11 930	12 013	-0,9	-0,7
Novilhos	99 548	103 654	31 265	32 042	-4,0	-2,4
Bois	941	918	290	285	2,5	1,7
Vacas	65 252	62 865	17 507	16 916	3,8	3,5
Novilhas	41 618	41 543	9 507	9 368	0,2	1,5
<b>TOTAL</b>	<b>314 174</b>	<b>315 483</b>	<b>76 321</b>	<b>76 336</b>	<b>-0,4</b>	<b>0,0</b>

FONTE: INE (dados provisórios)

## Bovinos



### COMÉRCIO INTERNACIONAL - janeiro a outubro

ENTRADAS		SAÍDAS		Var. % Entradas 2017/2016	Var. % Saídas 2017/2016
2017	2016	2017	2016		

#### Cabeças

Outros Bovinos Vivos	78	349	77 647	73 407	-77,7	5,8
Bov. Rep. Raça Pura	123	45	2 610	2 950	173,3	-11,5
<b>TOTAL</b>	<b>201</b>	<b>394</b>	<b>80 257</b>	<b>76 357</b>	<b>-49,0</b>	<b>5,1</b>

#### tonelada

Carne Congelada	11 554,6	9 791,7	1 040,4	987,8	18,0	5,3
Carne Fresca/Refrig.	73 478,4	69 783,9	8 169,5	7 852,0	5,3	4,0
Outros Bovinos Vivos	39,1	172,0	24 815,1	23 448,9	-77,3	5,8
Bov. Rep. Raça Pura	53,3	18,4	1 129,4	1 387,6	190,0	-18,6
Miudezas	1 722,1	1 443,8	297,1	381,5	19,3	-22,1
<b>TOTAL</b>	<b>86 847,5</b>	<b>81 209,9</b>	<b>35 451,5</b>	<b>34 057,8</b>	<b>6,9</b>	<b>4,1</b>

#### 1000 EUR

Carne Congelada	52 360,3	42 716,1	4 885,5	4 755,6	22,6	2,7
Carne Fresca/Refrig.	344 284,5	318 301,2	21 952,8	22 352,1	8,2	-1,8
Outros Bovinos Vivos	92,5	378,4	67 031,9	62 757,0	-75,6	6,8
COTAÇÕES MÉDIAS NACIONAIS	163,7	104,3	1 943,6	1 952,4	57,0	-0,5
Miudezas	4 181,5	3 313,3	442,7	757,2	26,2	-41,5
<b>TOTAL</b>	<b>401 082,4</b>	<b>364 813,3</b>	<b>96 256,5</b>	<b>92 574,3</b>	<b>9,9</b>	<b>4,0</b>

FONTE: INE (2016 - dados provisórios; 2017 - dados preliminares)

Para consulta de preços de produtos agrícolas consultar o site:  
[www.gpp.pt/index.php/sima/sistema-de-informacao-de-mercados-agricolas-sima](http://www.gpp.pt/index.php/sima/sistema-de-informacao-de-mercados-agricolas-sima)  
 O SIMA no Facebook - <http://www.facebook.com/SIMA.Portugal>

#### Coordenação Central

Gabinete de Planeamento, Políticas e Administração Geral  
 Direção de Serviços de Estatística  
 Divisão de Estatística  
 SISTEMA DE INFORMAÇÃO DE MERCADOS AGRÍCOLAS  
 Praça do Comércio  
 1149-010 LISBOA

Tel: 213 234 600  
 Fax: 213 234 603  
 E-mail: [sima@gpp.pt](mailto:sima@gpp.pt)

O conhecimento do mercado é a chave do sucesso!

O disponibiliza informação essencial para os empresários agrícolas e outros agentes tomarem as melhores decisões