Newsletter

Informação Semanal – 13-11 a 19-11-2017

As Newsletter do SIMA podem também ser consultadas no facebook em: https://www.facebook.com/SIMA.Portugal

Suínos

CONJUNTURA SEMANAL

Na semana em análise as cotações médias nacionais do porco classe E e do porco classe S (-1 cêntimo / Kg, em ambos os casos) voltaram a baixar em relação à semana anterior, pela 12ª semana consecutiva, registando-se um decréscimo acumulado de -54 e -55 cêntimos / Kg, respetivamente. Estabilidade dos leitões de <12 Kg e de 19-25 Kg.

No Entre Douro e Minho a oferta e a procura de suínos para abate foram médias. A concorrência do produto importado continuou forte, principalmente com origem em Espanha. Novo decréscimo de cotações do porco classe E e classe S (-1 cêntimo / Kg).

Na Beira Litoral a oferta e a procura de suínos para abate foram médias. Mantém-se a entrada de produto oriundo do mercado externo, nomeadamente de Espanha. A oferta de leitão é suficiente para satisfazer a fraca procura. Diminuição de cotações dos porcos classe E e classe S (-1 cêntimo / Kg); estabilidade dos leitões de <12 Kg.

No Alentejo a oferta de suínos para abate foi relativamente abundante e a procura relativamente fraca. Redução de cotações dos porcos classe E e classe S (-3 cêntimos / Kg); estabilidade dos leitões de <12 Kg.

Na Beira Interior a oferta e a procura de suínos para abate foram médias e equilibradas. As cotações do porco classe E e classe S voltaram a baixar em relação à semana anterior (-1 cêntimo / Kg).

No Algarve as cotações do porco classe E apresentaram um decréscimo (-2 cêntimos / Kg), mas os leitões de <12 Kg mantiveram-se estáveis.

COTAÇÕES MÉDIAS NACIONAIS - SEMANAIS

Produto	Unidade de Comercialização	Estádio de Comercialização	MÉDIA DA SEMANA	Variação Percentual		
				Semana anterior	Semana homóloga do ano anterior	Semana homóloga do Quinquénio 2012-2016
Porco classe E (57% *)	EUR / Kg P.C.	Entrada Matadouro	**1,45**	-0,7	-7,6	-8,2
Porco classe S	EUR / Kg P.C.	Entrada Matadouro	**1,45**	-0,7	-7,6	-7,6
Leitão até 12 Kg	EUR / Kg P.V.	Saída Produção	**3,16**	0,0	14,9	12,5
Leitão 19 a 25 Kg	EUR / Kg P.V.	Saída Produção	**1,80**	0,0	-10,0	-10,4

* Carne magra em % de peso da carcaça

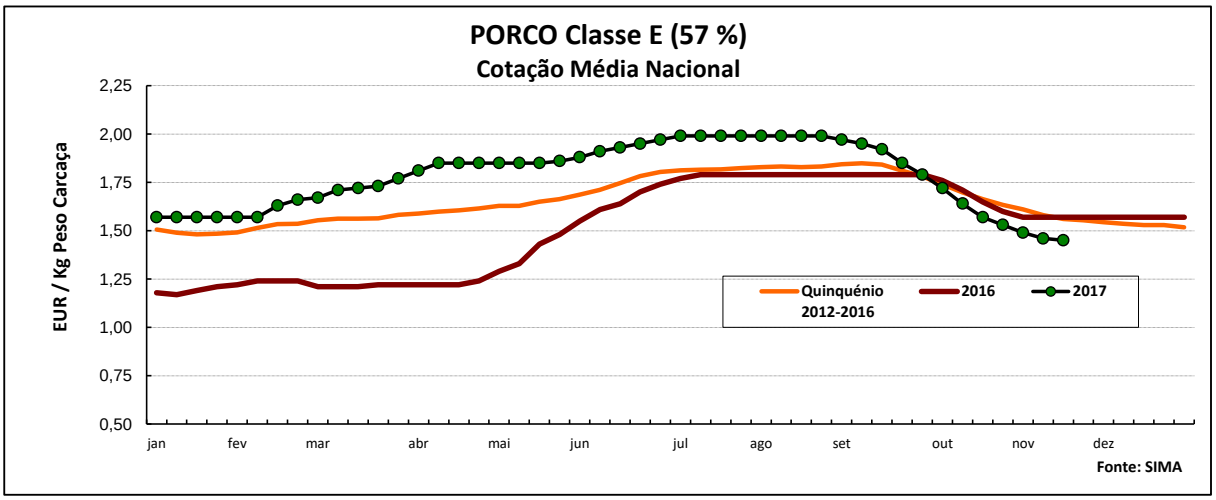

Suínos

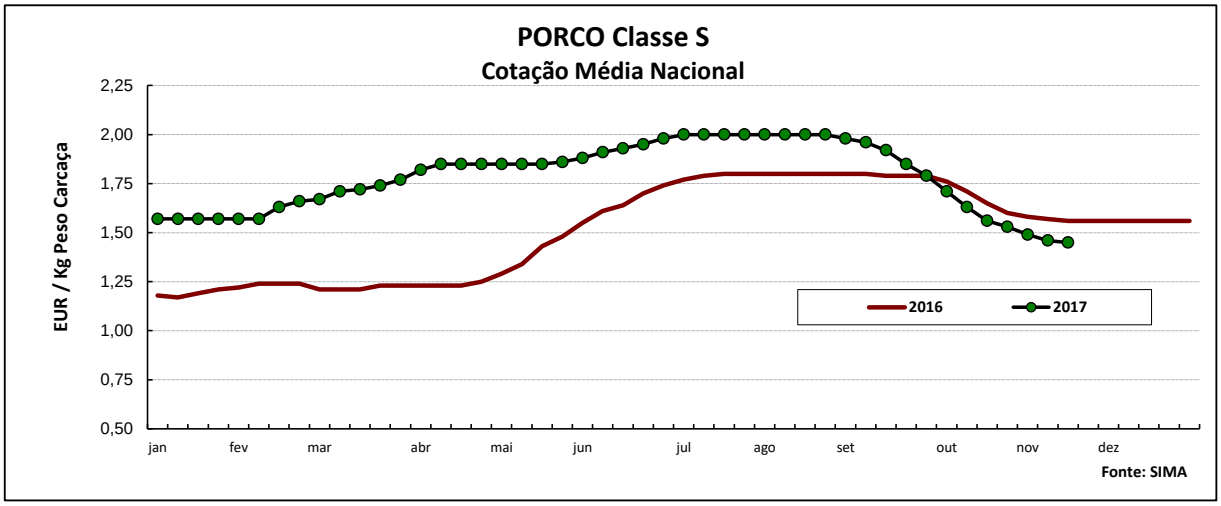

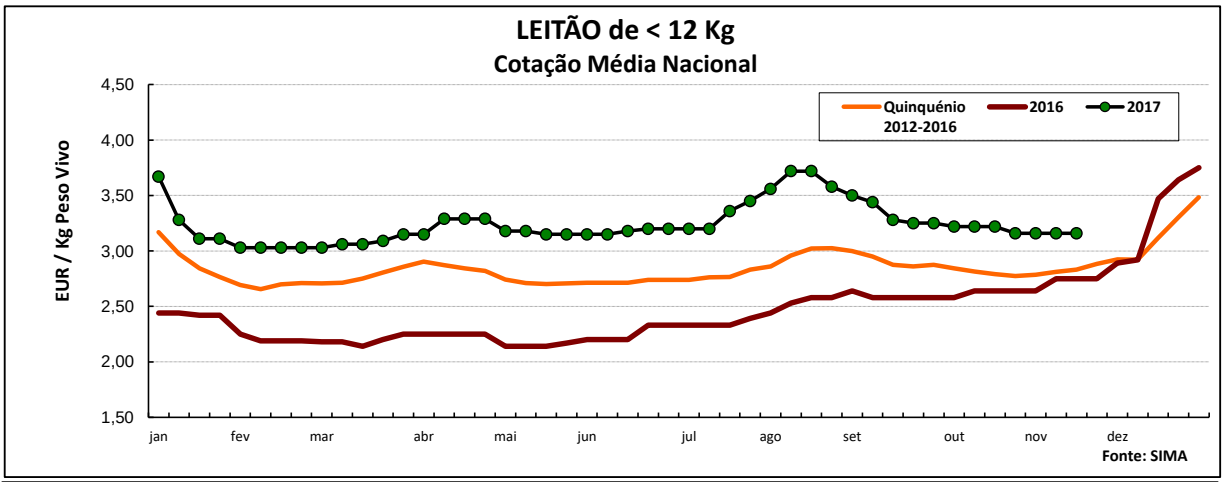

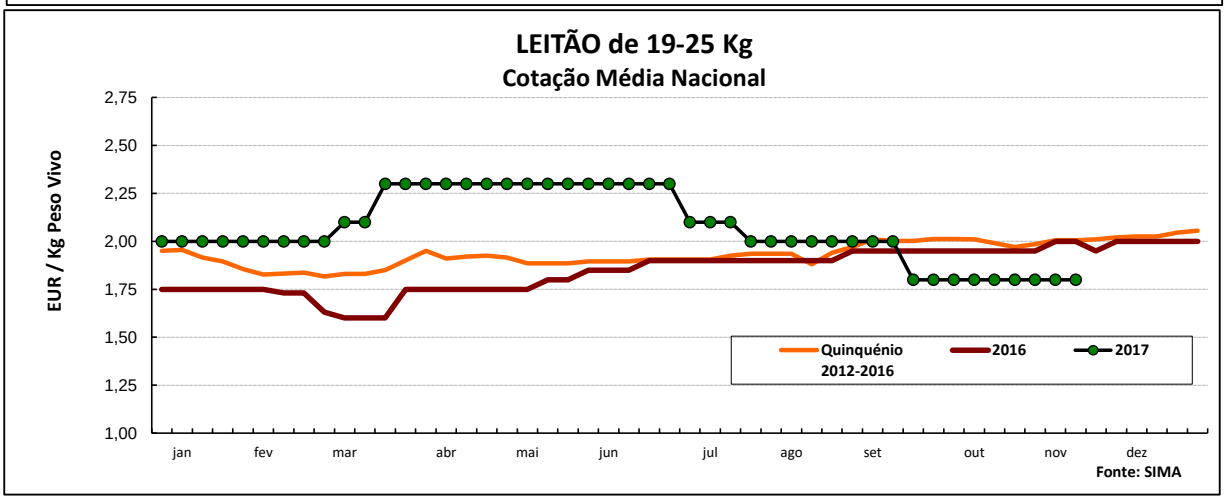

COTAÇÕES MÉDIAS NACIONAIS - MENSAIS

Produto	Unidade de Comercialização	Estádio de Comercialização	outubro 2017	Variação Percentual		
				setembro 2017	outubro 2016	outubro Quinquénio 2012-2016
Porco classe E (57%)	EUR / Kg P.C.	Entrada Matadouro	**1,62**	-14,0	-3,9	-3,7
Porco classe S	EUR / Kg P.C.	Entrada Matadouro	**1,61**	-14,5	-4,3	
Leitão até 12 Kg	EUR / Kg P.V.	Saída Produção	**3,21**	-3,0	22,1	14,8
Leitão 19 a 25 Kg	EUR / Kg P.V.	Saída Produção	**1,80**	-5,3	-7,7	-9,5

Nota: Kg P.C. - Kg de peso carcaça; Kg P.V. - Kg de peso vivo

Suínos

Cotações em Mercados / Bolsas UE

1. ESPANHA

1.1. LÉRIDA - BOLSA

		Cotação em EUR				Variação (%) Sem. Ant.
		09/11/2017	16/11/2017	09/11/2017	16/11/2017	
				Kg P.Carcaça		
Porco Acabado de Lérida "Normal"	Kg P.Vivo	1,038	1,028	1,366	1,353	-1,0
Leitão (20 Kg)	Unidade	30,50	30,50			0,0

1.2. BINEFAR - BOLSA

		Cotação em EUR				Variação (%) Sem. Ant.
		08/11/2017	15/11/2017	08/11/2017	15/11/2017	
				Kg P.Carcaça		
Porco "Normal"	Kg P.Vivo	1,050	1,030	1,382	1,355	-1,9
Leitão de 16-18 Kg	Unidade (Mín.)	30,00	30,00			0,0

2. FRANÇA - BRETANHA

		Cotação em EUR		Variação Sem Ant. (Cêntimos/Kg)	Variação (%) Sem. Ant.
		08/11/2017	16/11/2017		
Porco 56 TMP * (80-102 Kg)	Kg P.Carcaça	1,180	1,180	0,0	0,0
Porco de reforma	Kg P.Carcaça	0,812	0,808	-0,4	-0,5

* Taxa de músculo das peças

3. DINAMARCA

		Cotação em DKK		Cotação em EUR		Variação (%) Sem. Ant.
		sem 46/2017	sem 47/2017	sem 46/2017	sem 47/2017	
Porco 61 % carne - 68,0-90,9 Kg	Kg P.Carcaça	9,60	9,60	1,479	1,290	0,0

4. PAÍSES BAIXOS - BOLSA

		Cotação em EUR		Variação Sem Ant. (Cêntimos/Kg)	Variação (%) Sem. Ant.
		08/11/2017	15/11/2017		
Porco 56 % carne	Kg P.Carcaça	1,45	1,45	0,0	0,0
Leitão	Unidade	35,50	35,50	-	0,0

5. ALEMANHA

		Cotação em EUR		Variação Sem Ant. (Cêntimos/Kg)	Variação (%) Sem. Ant.
		08/11/2017	15/11/2017		
Porco 56 % carne	Kg P.Carcaça	1,450	1,450	0,0	0,0

6. PORTUGAL - BOLSA DO PORCO (MONTIJO)

		Variação em EUR	
		09/11/2017	16/11/2017
Porco classe E - 57% de músculo (à entrada do matadouro)	Kg P.Carcaça	**0,013**	**0,000**

Nota: 1) A partir da 1ª Sessão de 2017 a Bolsa do Porco apresenta apenas a variação em relação à semana anterior

Suínos

PREÇOS MÉDIOS DE MERCADO NA U.E.

PORCO CLASSE E (EUR / 100 Kg Peso Carcaça)

PAÍSES	SEMANA DE 06/11 a 12/11/2017	SEMANA DE 30/10 a 05/11/2017	VAR % S. ANT.
Bélgica	124,20	124,00	0,2
Bulgária	192,32	192,49	-0,1
República Checa	150,85	152,02	-0,8
Dinamarca	137,16	137,16	0,0
Alemanha	149,20	149,34	-0,1
Estónia	146,81	148,36	-1,0
Irlanda	195,56	194,63	0,5
Grécia	130,27	133,34	-2,3
Espanha	130,00	131,00	-0,8
França	150,13	150,66	-0,4
Croácia	149,10	153,01	-2,6
Itália			
Chipre	194,53	194,46	0,0
Letónia	147,69	149,52	-1,2
Lituânia	146,71	146,91	-0,1
Luxemburgo		147,00	
Hungria	153,53	153,53	0,0
Malta	218,00		
Países Baixos	131,58	131,57	0,0
Áustria	152,14	152,72	-0,4
Polónia	145,45	145,51	0,0
Portugal	146,00	149,00	-2,0
Romenia	149,66	153,69	-2,6
Eslovénia	157,36	157,80	-0,3
Eslováquia	156,11	157,63	-1,0
Finlândia	158,51	157,73	0,5
Suécia		181,67	
Reino Unido	172,95	172,95	0,0
U.E.	145,99	146,54	-0,4

Nota:
As carcaças dos suínos são divididas em classes de acordo com o teor estimado de carne magra em percentagem de peso da carcaça:
Classe S - 60 % ou mais
Classe E - 55 % ou mais

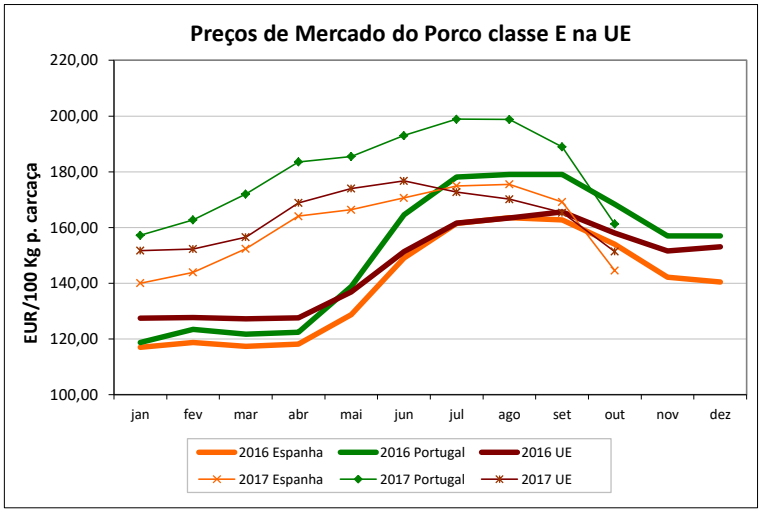

PORCO CLASSE S (EUR / 100 Kg Peso Carcaça)

Bélgica	133,60	133,40	0,1
República Checa	155,10	156,43	-0,8
Dinamarca	143,07	143,07	0,0
Alemanha	153,37	153,30	0,0
Estónia	152,29	154,78	-1,6
Irlanda	195,56	194,63	0,5
Grécia	132,43	135,24	-2,1
Espanha	139,00	140,00	-0,7
França	152,92	153,86	-0,6
Croácia	150,40	154,56	-2,7
Chipre			
Letónia	151,17	151,16	0,0
Lituânia	150,29	150,89	-0,4
Luxemburgo		154,00	
Hungria	158,22	158,08	0,1
Malta	218,00		
Países Baixos	130,44	130,43	0,0
Áustria	164,10	164,50	-0,2
Polónia	147,89	147,75	0,1
Portugal	146,00	149,00	-2,0
Romenia	153,05	156,41	-2,1
Eslovénia	167,92	168,64	-0,4
Eslováquia	156,81	159,37	-1,6
Finlândia	162,14	162,32	-0,1
Suécia		185,82	
Reino Unido	176,28	176,28	0,0
U.E.	144,36	145,31	-0,7

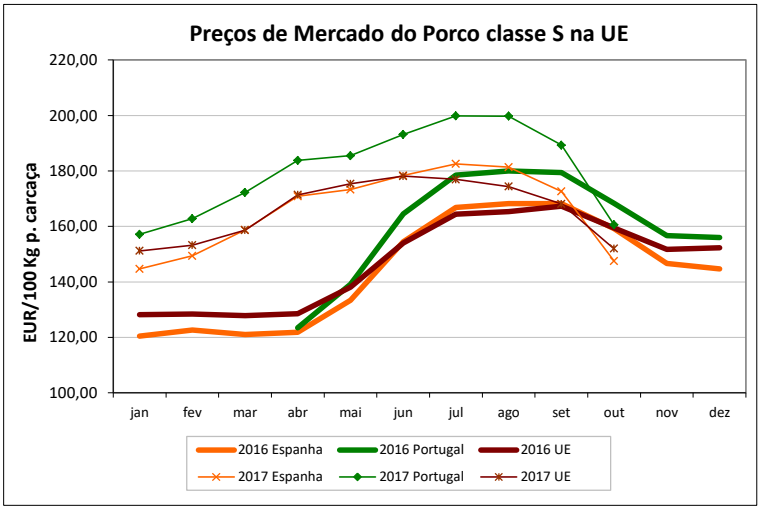

LEITÕES de cerca de 20 Kg (EUR / Unidade)

Bélgica	36,00	36,00	0,0
República Checa			
Dinamarca	42,18	42,18	0,0
Alemanha	46,60	48,40	-3,7
Estónia			
Espanha	34,30	34,30	0,0
França	24,40	24,60	-0,8
Croácia	41,19	41,19	0,0
Itália		81,92	
Luxemburgo		48,91	
Hungria	42,20	47,36	-10,9
Malta	91,36		
Países Baixos	28,00	29,00	-3,4
Polónia	45,21		
Portugal	36,00	36,00	0,0
Eslováquia			
Finlândia	40,00	39,81	0,5
Suécia		75,01	
Reino Unido	63,07	63,07	0,0
U.E.	41,93	42,63	-1,6

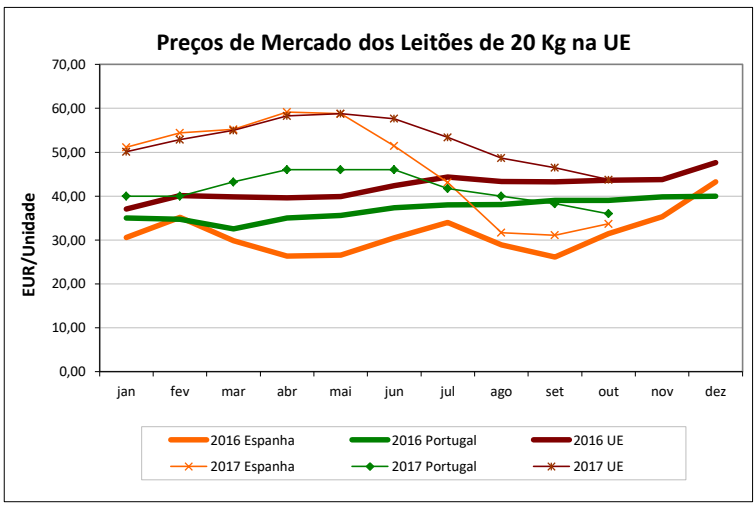

Suínos

ÍNDICE DE PREÇOS DE PRODUTOS AGRÍCOLAS NO PRODUTOR (Base 2010)

(Continente)

	setembro 2017	agosto 2017	setembro 2016	Var. % Mês ant.	Var. % Mês ano ant.
Suínos	116,70	124,20	111,50	-6,0	4,7

FONTE: INE

ABATES APROVADOS PARA CONSUMO - janeiro a setembro

(Portugal)

	Cabeças		tonelada		Var. Cabeças (%)	Var. tonel. (%)
	2017	2016	2017	2016	Acum.ano ant.	Acum.ano ant.
Leitões	835 318	844 213	5 833	5 904	-1,1	-1,2
Porcos de Engorda	3 135 340	3 337 588	253 463	272 061	-6,1	-6,8
Reprodutores	17 053	23 913	2 563	3 639	-28,7	-29,6
TOTAL	3 987 711	4 205 714	261 859	281 604	-5,2	-7,0

FONTE: INE (dados provisórios)

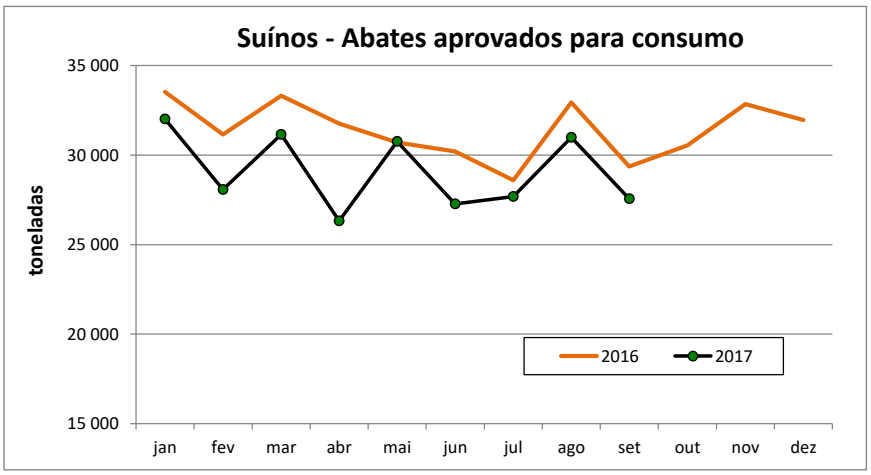

Suínos

COMÉRCIO INTERNACIONAL - janeiro a setembro

Cabeças

	ENTRADAS		SAÍDAS		Var. %	Var. %
	2017	2016	2017	2016	ENTRADAS 17/16	SAÍDAS 17/16
Outros Suínos Vivos	918 150	907 751	142 949	174 303	1,1	-18,0
Suínos Rep. Raça Pura	573	538	1 493	1 286	6,5	16,1
TOTAL	918 723	908 289	144 442	175 589	1,1	-17,7

tonelada

Carne Congelada	19 303,8	18 295,0	12 245,6	13 974,9	5,5	-12,4
Carne Fresca/Refrig.	62 496,6	62 774,2	12 326,9	14 140,4	-0,4	-12,8
Outros Suínos Vivos	75 978,7	79 489,7	16 159,5	16 088,5	-4,4	0,4
Suínos Rep. Raça Pura	55,2	68,1	233,4	195,0	-18,9	19,6
Miudezas	1 232,1	1 475,9	7 747,6	8 127,6	-16,5	-4,7
TOTAL	159 066,4	162 102,9	48 712,8	52 526,5	-1,9	-7,3

1000 EUR

Carne Congelada	46 213,4	38 121,4	30 298,5	25 862,8	21,2	17,2
Carne Fresca/Refrig.	171 667,5	150 663,7	31 775,3	27 397,7	13,9	16,0
Outros Suínos Vivos	109 848,5	92 032,2	28 541,4	25 741,4	19,4	10,9
Suínos Rep. Raça Pura	141,1	116,1	260,0	178,7	21,5	45,5
Miudezas	2 873,3	2 290,9	5 409,4	4 676,9	25,4	15,7
TOTAL	330 743,9	283 224,3	96 284,7	83 857,5	16,8	14,8

FONTE: INE (2016 - dados provisórios; 2017 - dados preliminares)

Para consulta de preços de produtos agrícolas consultar o site:
www.gpp.pt/index.php/sima/sistema-de-informacao-de-mercados-agricolas-sima
O SIMA no Facebook - http://www.facebook.com/SIMA.Portugal

O conhecimento do mercado é a chave do sucesso!

O SIMA disponibiliza informação essencial para os empresários agrícolas e outros agentes tomarem as melhores decisões

Coordenação Central
Gabinete de Planeamento, Políticas e Administração Geral
Direção de Serviços de Estatística
Divisão de Estatística
SISTEMA DE INFORMAÇÃO DE MERCADOS AGRÍCOLAS
Praça do Comércio
1149-010 LISBOA
Tel: 213 234 600
Fax: 213 234 603
E-mail: sima@gpp.pt