

Newsletter

Informação Semanal – 23-10 a 29-10-2017

As Newsletter do SIMA podem também ser consultadas no facebook em:
<https://www.facebook.com/SIMA.Portugal>

Ovinos e Caprinos

CONJUNTURA SEMANAL - OVINOS

Na semana em análise as cotações médias nacionais dos borregos analisados, de <12 Kg, 22-28 Kg e >28 Kg, mantiveram-se estáveis em relação à semana anterior.

Na Beira Interior a oferta de borrego foi relativamente fraca nas áreas de mercado da Cova da Beira e Guarda e média em Castelo Branco; a procura foi média na Guarda e na Cova da Beira e relativamente animada em Castelo Branco. Esta semana as cotações dos borregos de <12 Kg e de 13-21 Kg (Guarda) mantiveram-se estáveis em relação à semana anterior.

Na Beira Litoral a oferta de borrego foi muito fraca na área de mercado de Coimbra e relativamente abundante em Viseu; a procura foi fraca nas duas áreas referidas. A oferta aumentou em Viseu nas duas últimas semanas em consequência da falta de alimento (incêndios) e a procura diminuiu. Redução da cotação +freq. dos borregos de <12 Kg em Viseu (-25 cêntimos / Kg).

No Ribatejo e Oeste, na área de mercado do Ribatejo, a oferta e a procura de borrego foram relativamente fracas. Estabilidade de cotações em todas as categorias de borregos.

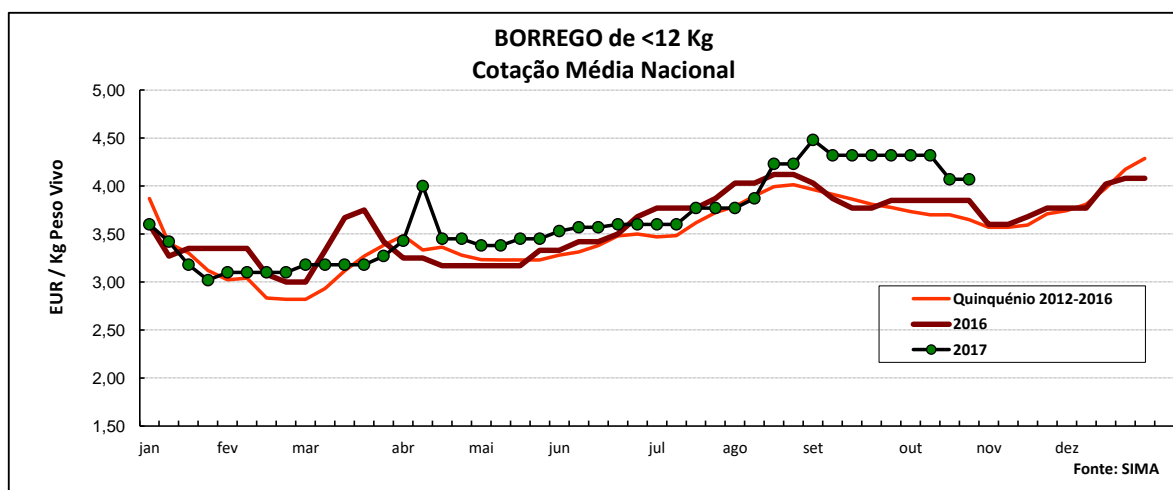
No Alentejo a oferta de borrego foi fraca nas áreas de mercado de Estremoz e Beja, relativamente fraca em Évora, no Alentejo Litoral e no Alentejo Norte e média em Elvas; a procura foi média em Estremoz e Elvas, relativamente animada em Évora, Alentejo Litoral e Alentejo Norte e animada em Beja. Estabilidade generalizada das cotações dos borregos de todas as categorias.

Em Trás-os-Montes a oferta de borrego foi média e a procura relativamente fraca. Estabilidade de cotações dos borregos, de <12 Kg e de 13-21 Kg, nas três áreas de mercado analisadas, Alto Tâmega, Terra Fria e Terra Quente.

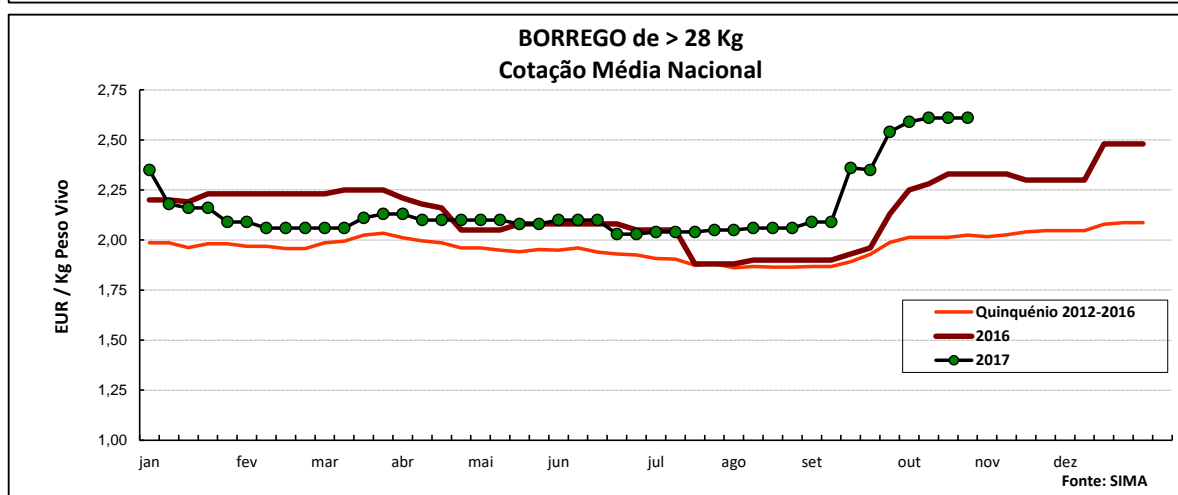
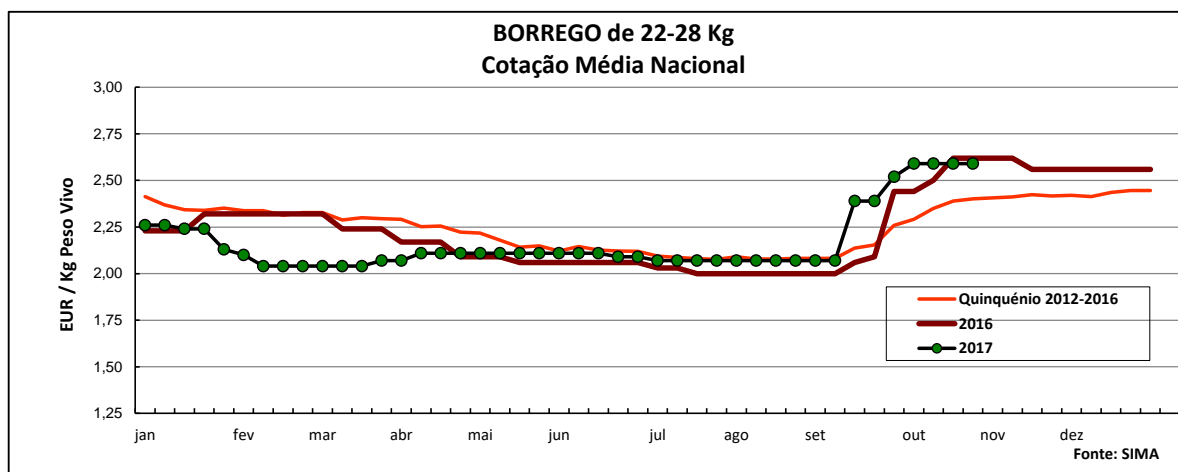
NOTA: As cotações dos borregos de <12 Kg e de 13-21 Kg de Trás-os-Montes (Áreas de mercado de Alto Tâmega, Terra Fria e Terra Quente) foram reformuladas para ajustamento à unidade de comercialização considerada - EUR / Kg Peso Vivo

COTAÇÕES MÉDIAS NACIONAIS - SEMANAIS

PRODUTO	MÉDIA DA SEMANA	VARIACÃO PERCENTUAL		
	EUR / Kg Peso Vivo	Semana Anterior	Semana Homóloga do ano anterior	Semana Homóloga do Quinquénio 2012-2016
Borrego de < 12 Kg	4,07	0,0	5,7	11,5
Borrego de 22-28 Kg	2,59	0,0	-1,1	7,9
Borrego de > 28 Kg	2,61	0,0	12,0	29,2



Ovinos e Caprinos



COTAÇÕES MÉDIAS NACIONAIS - MENSAIS

Produto	setembro 2017 (EUR / Kg Peso Vivo)	Variação Percentual		
		agosto 2017	setembro 2016	setembro Quinquénio 2012-2016
Borrego de < 12 Kg	4,32	5,0	12,0	12,2
Borrego de 22-28 Kg	2,34	13,2	10,6	8,9
Borrego de > 28 Kg	2,33	12,9	18,6	21,6

Ovinos e Caprinos

CONJUNTURA SEMANAL - CAPRINOS

Na semana em análise a cotação média dos cabritos de <10 Kg sofreu uma redução em relação à semana anterior na região da Beira Litoral (-12 cêntimos / Kg); estabilidade destes animais na Beira Interior e em Trás-os-Montes.

Na Beira Interior a oferta de cabrito foi fraca na área de mercado na Cova da Beira, relativamente fraca na Sertã e média na Guarda; a procura foi média na Guarda e na Cova da Beira e relativamente animada na Sertã. Estabilidade de cotações dos cabritos de <10 Kg nas três áreas referidas.

Na Beira Litoral a oferta de cabrito foi muito fraca na área de mercado de Coimbra e relativamente fraca em Viseu; a procura foi muito fraca nas duas áreas. A oferta aumentou em Viseu nas duas últimas semanas. Redução da cotação +freq. dos cabritos de <10 Kg em Viseu (-25 cêntimos / Kg).

Em Trás-os-Montes a oferta de cabrito foi média e a procura relativamente fraca. As cotações dos cabritos de <10 Kg mantiveram-se estáveis nas três áreas de mercado analisadas, Alto Tâmega, Terra Fria e Terra Quente.

No Ribatejo e Oeste, na área de mercado do Ribatejo, a oferta e a procura de cabrito foram fracas. Estabilidade de cotações dos cabritos de <10 Kg e de >10 Kg.

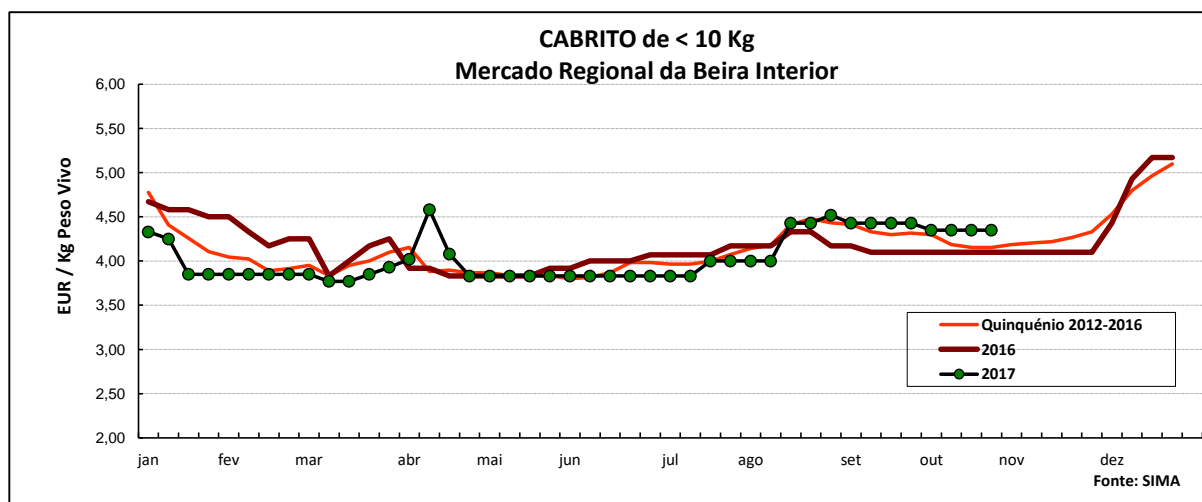
No Alentejo a oferta de cabrito foi fraca na área de mercado de Estremoz e média no Alentejo Norte; a procura foi fraca no Alentejo Norte e relativamente fraca em Estremoz. As cotações dos cabritos de <10 Kg continuaram a manter-se estáveis.

NOTA: As cotações dos cabritos de <10 Kg de Trás-os-Montes (Áreas de mercado de Alto Tâmega, Terra Fria e Terra Quente) foram reformuladas para ajustamento à unidade de comercialização considerada - EUR / Kg Peso Vivo

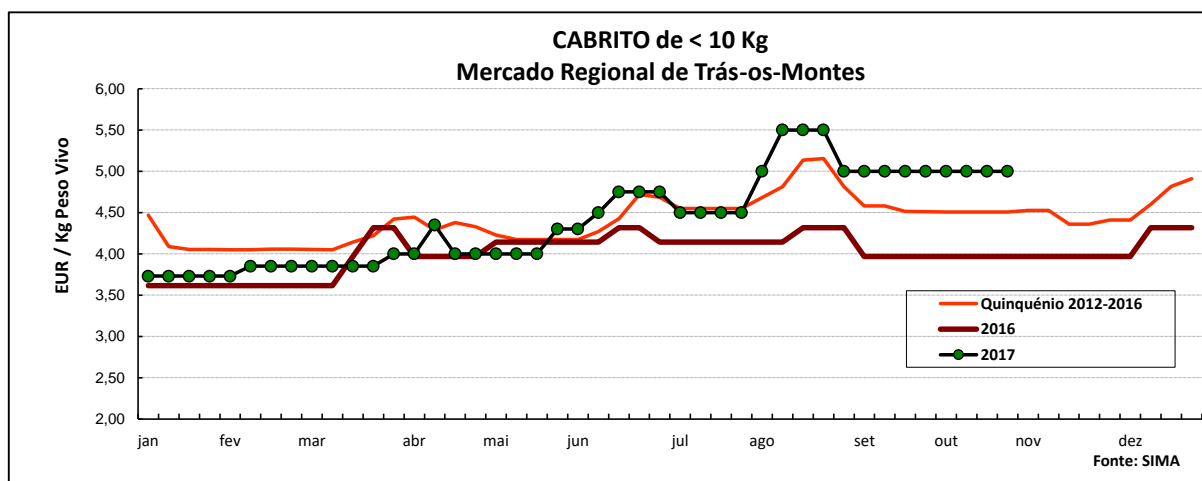
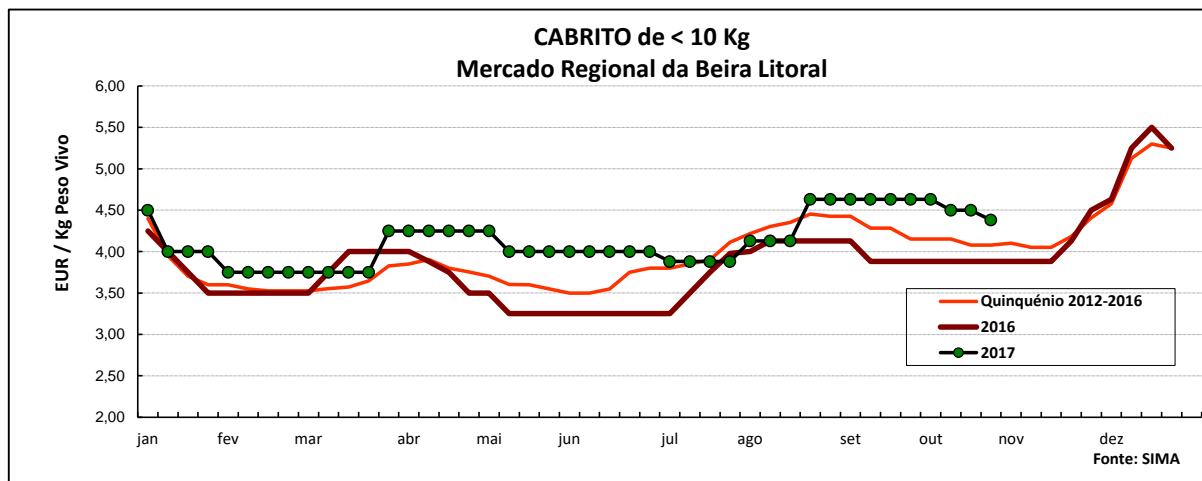
COTAÇÕES MÉDIAS REGIONAIS - SEMANAIS

Cabrito < 10 Kg	MÉDIA DA SEMANA	VARIAÇÃO PERCENTUAL		
	EUR / Kg Peso Vivo	Semana Anterior	Semana Homóloga do ano anterior	Semana Homóloga do Quinquénio 2012-2016
Beira Interior	4,35	0,0	6,1	4,8
Beira Litoral	4,38	-2,7	12,9	7,4
Trás-os-Montes	5,00	0,0	25,9	n.d.

n.d. - não disponível



Ovinos e Caprinos



COTAÇÕES MÉDIAS REGIONAIS - MENSAIS

Cabrito < 10 Kg	setembro 2017 (EUR / Kg Peso Vivo)	Variação Percentual		
		agosto 2017	setembro 2016	setembro Quinquénio 2012-2016
Beira Interior	4,43	3,6	7,3	2,0
Beira Litoral	4,63	6,9	16,3	7,8
Trás-os-Montes	5,00	-5,7	23,9	9,7

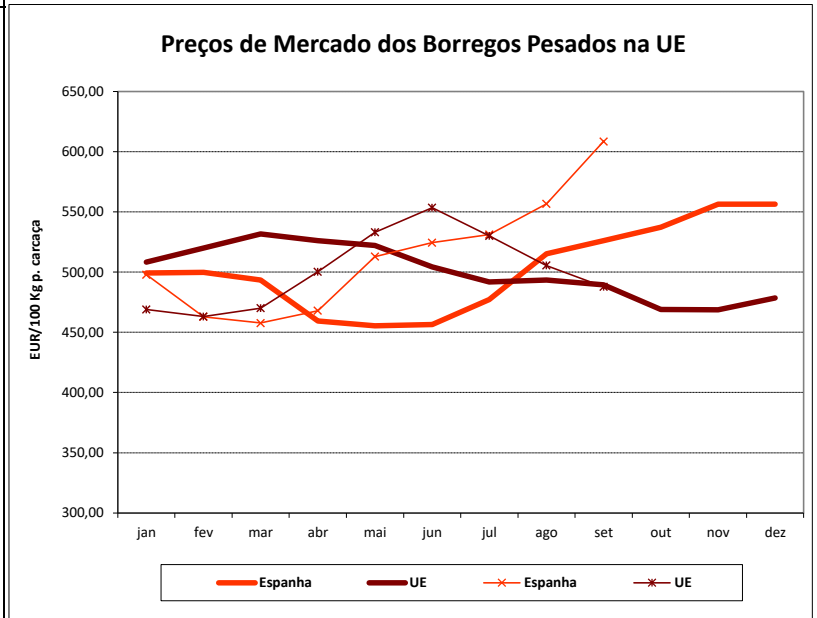
n.d. - não disponível

Ovinos e Caprinos

PREÇOS MÉDIOS DE MERCADO NA U.E.

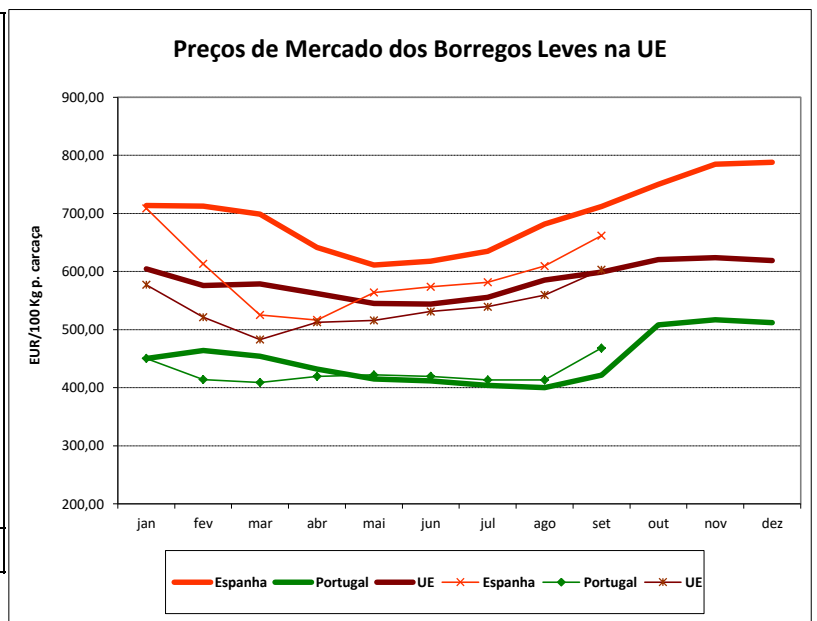
1. BORREGOS PESADOS

PAÍSES	EUR / 100 Kg Peso Carcaça		VAR.% Sem. Ant.
	SEMANA DE 16/10 a 22/10/2017	SEMANA DE 09/10 a 15/10/2017	
Bélgica	492,80	506,20	-2,6
Dinamarca			
Alemanha	560,08	560,35	0,0
Estónia			
Espanha	630,40	632,33	-0,3
França	643,00	642,00	0,2
Croácia	541,24	542,57	-0,2
Irlanda	414,81	415,67	-0,2
Itália	562,00	558,00	0,7
Chipre	547,00	538,00	1,7
Letónia	353,29	333,50	5,9
Lituânia	400,65		
Países Baixos	524,37	523,47	0,2
Áustria	580,00	589,00	-1,5
Polónia	362,56	354,42	2,3
Roménia	198,27	218,21	-9,1
Finlândia	376,79	379,94	-0,8
Suécia		416,24	
Reino Unido	429,26	431,59	-0,5
U.E.	480,48	482,28	-0,4



2. BORREGOS LEVES

Bulgária	563,47	563,58	0,0
Estónia			
Grécia			
Espanha	685,99	685,99	0,0
Croácia	634,79	593,94	6,9
Itália	659,00	657,00	0,3
Letónia	327,81	335,75	-2,4
Hungria	587,26	584,22	0,5
Polónia	415,34	411,03	1,0
Portugal	518,00	518,00	0,0
Roménia			
Eslovénia	542,87	522,10	4,0
Eslováquia			
Suécia			
U.E.	619,14	618,60	0,1



Fonte: Comissão Europeia - Regulamento de Execução (UE) 2017/1185

Ovinos e Caprinos

COMÉRCIO INTERNACIONAL - janeiro a agosto

ENTRADAS		SAÍDAS		Var. %	Var. %
2017	2016	2017	2016	ENTRADAS 17/16	SAÍDAS 17/16

Cabeças

Outros Ovinos Vivos	101 609	55 629	167 163	38 892	82,7	329,8
Ovinos Rep.Raça Pura						
Caprinos Rep.Raça Pura						
Outros Caprinos Vivos	514	476			8,0	

tonelada

Carne Ovino Congelada	1 661,8	1 739,0	142,2	129,8	-4,4	9,5
Carne Ovino Fresca/Refrig.	1 780,9	1 765,3	338,1	986,1	0,9	-65,7
Outros Ovinos Vivos	2 175,5	888,6	5 837,0	1 411,5	144,8	313,5
Ovinos Rep.Raça Pura						
Miudezas Ovino/Cap.	40,4	46,5	48,7	47,3	-13,3	3,0
Carne Caprino Congelada	348,1	202,3	14,1	4,0	72,1	249,4
Carne Caprino Fres/Refrig.	502,8	583,4	3,3	3,1	-13,8	5,7
Caprinos Rep.Raça Pura						
Outros Caprinos Vivos	5,7	5,2				
TOTAL - Ovinos	5 658,5	4 439,5	6 366,1	2 574,8	27,5	147,2
TOTAL - Caprinos	856,6	790,9	17,4	7,2	8,3	142,7

1000 EUR

Carne Ovino Congelada	9 349,7	8 515,6	878,2	773,8	9,8	13,5
Carne Ovino Fresca/Refrig.	9 088,4	8 893,3	1 337,8	4 244,7	2,2	-68,5
Outros Ovinos Vivos	6 772,5	3 724,5	18 762,5	4 046,5	81,8	363,7
Ovinos Rep.Raça Pura						
Miudezas Ovino/Cap.	81,4	108,2	115,9	120,1	-24,8	-3,4
Carne Caprino Congelada	2 162,7	1 305,0	117,4	37,0	65,7	217,1
Carne Caprino Fres/Refrig.	2 180,5	2 655,9	12,5	13,6	-17,9	-8,2
Caprinos Rep.Raça Pura						
Outros Caprinos Vivos	18,5	17,2				
TOTAL - Ovinos	25 291,9	21 241,6	21 094,4	9 185,1	19,1	129,7
TOTAL - Caprinos	4 361,7	3 978,1	129,9	50,6	9,6	156,5

FONTE: INE (2016 - dados provisórios; 2017 - dados preliminares)

Ovinos e Caprinos

ÍNDICE DE PREÇOS DE PRODUTOS AGRÍCOLAS NO PRODUTOR (Base 2010)

(Continente)

	setembro 2017	agosto 2017	setembro 2016	Var. % Mês ant.	Var. % Mês ano ant.
Ovinos e Caprinos	112,20	104,90	102,10	7,0	9,9

FONTE: INE

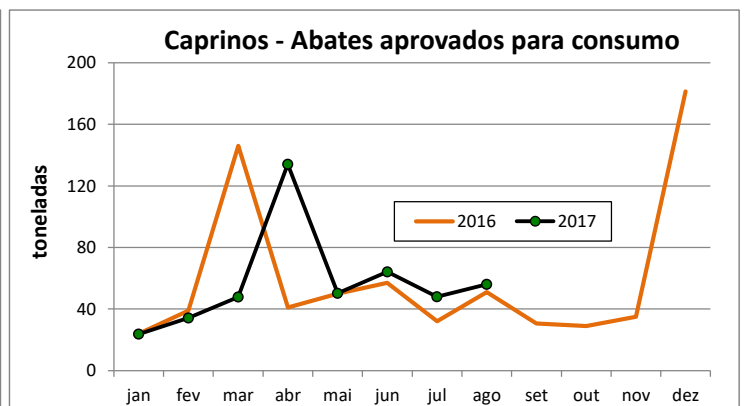
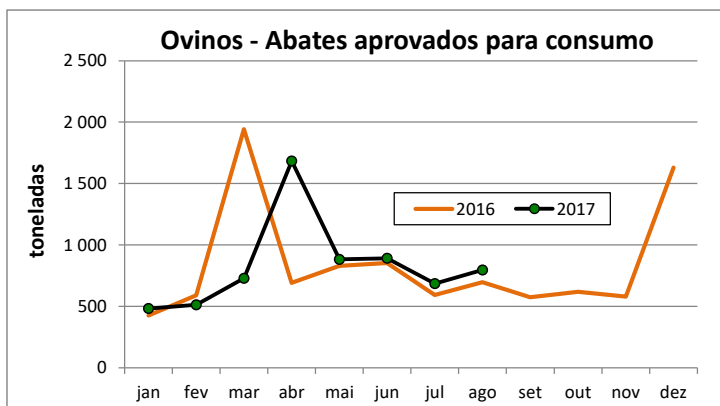
ABATES APROVADOS PARA CONSUMO - janeiro a agosto

(Portugal)

	Cabeças		tonelada		Var. Cabeças (%)	Var. tonel. (%)
	2017	2016	2017	2016	Acum.ano ant.	Acum.ano ant.
Borregos de <10 Kg	162 721	161 248	1 111,9	1 109,4	0,9	0,2
Borregos de >10 Kg	317 112	331 588	4 341,7	4 790,2	-4,4	-9,4
Adultos	56 497	34 522	1 203,6	716,0	63,7	68,1
TOTAL - Ovinos	536 330	527 358	6 657,2	6 615,6	1,7	0,6

Cabritos	53 408	57 708	316,7	337,3	-7,5	-6,1
Adultos	8 156	5 911	141,4	102,6	38,0	37,9
TOTAL - Caprinos	61 564	63 619	458,1	439,8	-3,2	4,1

FONTE: INE (dados provisórios)



Para consulta de preços de produtos agrícolas consultar o site:
www.gpp.pt/index.php/sima/sistema-de-informacao-de-mercados-agricolas-sima
 O SIMA no Facebook - <http://www.facebook.com/SIMA.Portugal>

O conhecimento do mercado é a chave do sucesso!

O disponibiliza informação essencial para os empresários agrícolas e outros agentes tomarem as melhores decisões

Coordenação Central

Gabinete de Planeamento, Políticas e Administração Geral

Direção de Serviços de Estatística

Divisão de Estatística

SISTEMA DE INFORMAÇÃO DE MERCADOS AGRÍCOLAS

Praça do Comércio

1149-010 LISBOA

Tel: 213 234 600

Fax: 213 234 603

E-mail: sima@gpp.pt