

Newsletter

Informação Semanal – 23-10 a 29-10-2017

As Newsletter do SIMA podem também ser consultadas no facebook em:
<https://www.facebook.com/SIMA.Portugal>

Bovinos

CONJUNTURA SEMANAL

Na semana em análise as cotações médias nacionais dos novilhos e novilhas de 12-18 meses, de raça Turina e cruzado de Charolês, pautaram-se pela estabilidade.

No Entre Douro e Minho a oferta e a procura de bovinos foram médias e equilibradas. Mantêm-se as trocas com o mercado externo, nomeadamente com Espanha, registando-se principalmente a entrada de carne a preços inferiores e a saída de vacas. Estabilidade de cotações nas duas áreas de mercado, Entre Douro e Minho e Ribadouro.

Na Beira Litoral a oferta de bovinos foi muito fraca e a procura foi média. A oferta de novilhos/as de 12-18 meses continua escassa e revela-se insuficiente, sendo o mercado abastecido em parte por produto oriundo do mercado externo. As cotações mantêm-se estáveis nas três áreas de mercado de Aveiro, Coimbra e Viseu.

Na Beira Interior a oferta e a procura de bovinos foram médias nas duas áreas de mercado de Castelo Branco e Guarda. As cotações mantiveram-se estáveis.

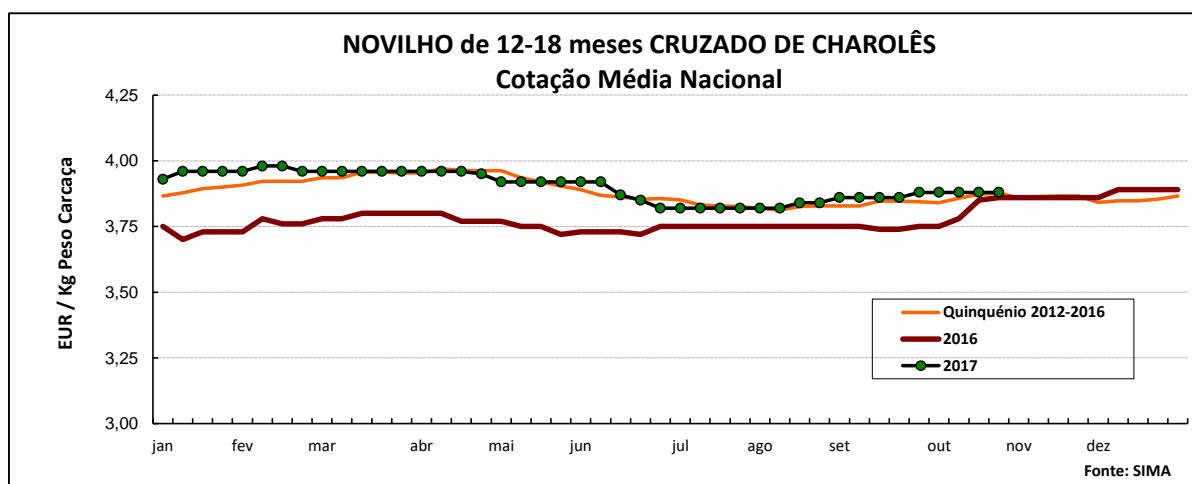
No Ribatejo e Oeste, na área de mercado do Ribatejo, a oferta e a procura de bovinos foram muito fracas. As cotações continuam estáveis.

No Alentejo a oferta e a procura de bovinos foram médias em todas as áreas, exceto em Évora em que a oferta e a procura foram relativamente animadas. As cotações mantiveram-se estáveis em todas as áreas de mercado, exceto no mercado de Beja onde as cotações dos vitelos/as de 6 a 8 meses cruzado de Charolês subiram +5 cêntimos/Kg nas fêmeas e +10 cêntimos/Kg nos machos.

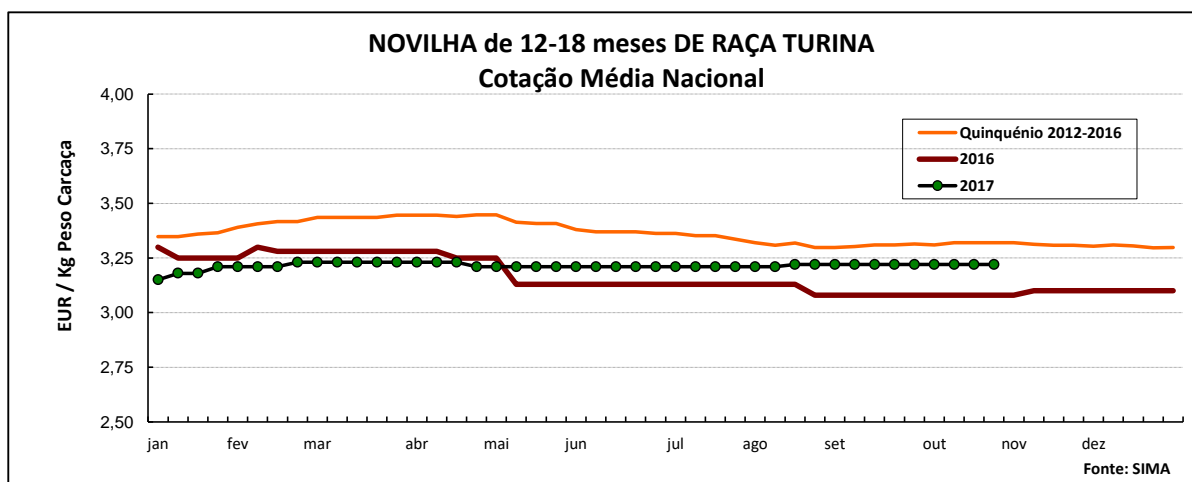
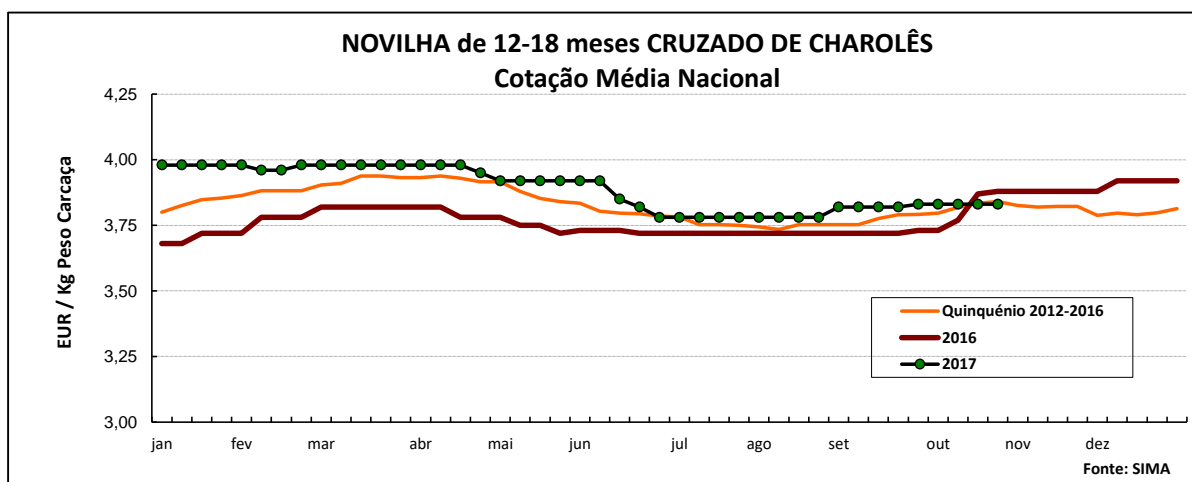
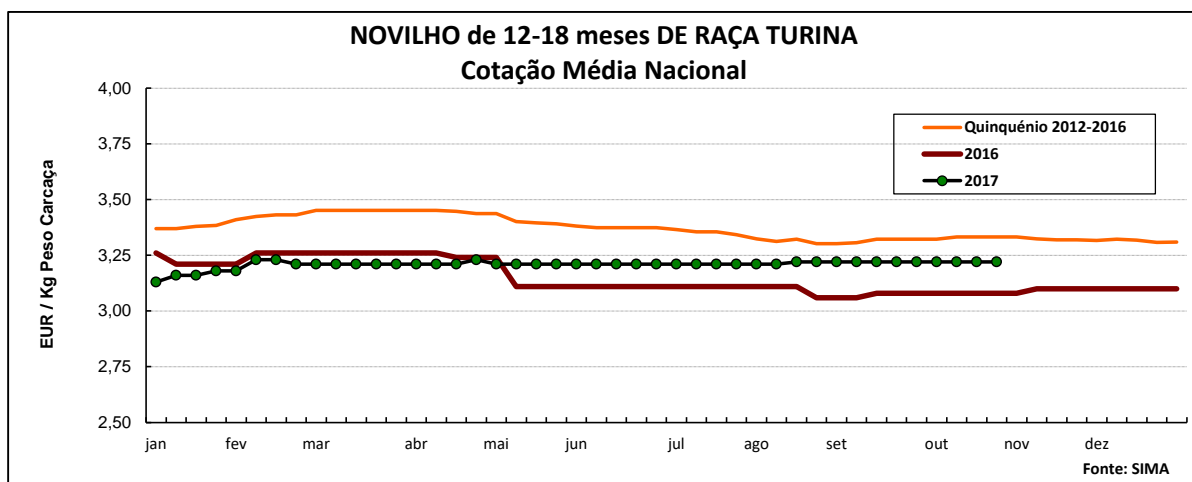
A tendência da Bolsa do Bovino foi de manutenção das cotações em todas as categorias.

COTAÇÕES MÉDIAS NACIONAIS - SEMANAIS

PRODUTO	MÉDIA DA SEMANA	VARIÇÃO PERCENTUAL		
	EUR / Kg P.Carçaça	Semana Anterior	Semana Homóloga do ano anterior	Semana Homóloga do Quinquénio 2012-2016
Novilho 12-18 meses cruz.Charolês	3,88	0,0	0,8	0,3
Novilho 12-18 meses Turina	3,22	0,0	4,5	-3,3
Novilha 12-18 meses cruz.Charolês	3,83	0,0	-1,0	0,0
Novilha 12-18 meses Turina	3,22	0,0	4,5	-3,0



Bovinos



COTAÇÕES MÉDIAS NACIONAIS - MENSAIS

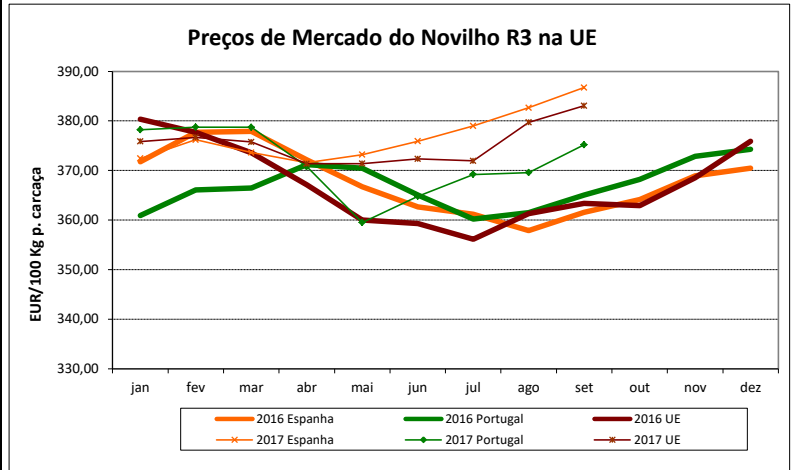
Produto	setembro 2017 (EUR / Kg P.Carcaça)	Variação Percentual		
		agosto 2017	agosto 2016	agosto Quinquénio 2012-2016
Novilho 12-18 meses cruz.Charolês	3,87	0,8	3,2	0,6
Novilho 12-18 meses Turina	3,22	0,1	4,8	-2,9
Novilha 12-18 meses cruz.Charolês	3,82	0,9	2,7	1,2
Novilha 12-18 meses Turina	3,22	0,1	4,5	-2,7

Bovinos

PREÇOS MÉDIOS DE MERCADO NA U.E.

I - NOVILHO R3 (BOI R3 na Irlanda e R.Unido)

PAÍSES	EURO / 100 Kg Peso Carçaça		VAR % Sem. Ant.
	SEMANA DE 16/10 a 22/10/2017	SEMANA DE 09/10 a 15/10/2017	
Bélgica	299,10	298,15	0,3
Bulgária			
República Checa	340,93	341,40	-0,1
Dinamarca	377,09	374,97	0,6
Alemanha	401,36	398,92	0,6
Estónia	334,15		
Irlanda *	366,08	367,59	-0,4
Grécia	421,43	421,43	0,0
Espanha	384,85	388,46	-0,9
França	393,00	391,00	0,5
Croácia	345,41	349,14	-1,1
Itália	398,34	404,58	-1,5
Chipre			
Letónia	262,98	232,48	
Lituânia	284,63	276,82	2,8
Luxemburgo	359,37	351,72	2,2
Hungria			
Malta	325,00	325,00	0,0
Países Baixos	362,00	349,00	3,7
Áustria	401,57	396,42	1,3
Polónia	341,00	338,40	0,8
Portugal	381,00	378,10	0,8
Roménia	251,34	274,82	-8,5
Eslovénia	344,11	347,76	-1,0
Eslováquia	340,67	340,37	0,1
Finlândia	389,70	396,33	-1,7
Suécia	463,98	466,54	-0,5
Reino Unido *	410,51	414,55	
U.E.	388,04	387,37	0,2



II. OUTROS BOVINOS

A. VITELOS MACHOS de 8 DIAS a 4 SEMANAS

A.1. VITELOS MACHOS DE RECRIA TIPO LEITEIRO

PAÍSES	EUR / Cabeça		VAR % Sem. Ant.
	SEMANA DE 16/10 a 22/10/2017	SEMANA DE 09/10 a 15/10/2017	
Bélgica	64,00	60,67	5,5
Dinamarca	120,90	120,91	0,0
Alemanha	84,99	83,36	2,0
Irlanda	123,47	134,55	-8,2
Espanha	88,75	87,50	1,4
França	63,00	63,00	0,0
Itália	113,70	120,66	-5,8
Países Baixos	91,00	82,00	11,0
Áustria	111,27	107,49	3,5
Polónia	135,36	137,74	-1,7
Roménia	185,03	185,03	0,0
Reino Unido	49,00	48,82	0,4
U.E.	90,42	90,71	-0,3

A.2. VITELOS MACHOS DE RECRIA PARA CARNE

PAÍSES	EUR / Cabeça		VAR % Sem. Ant.
	SEMANA DE 16/10 a 22/10/2017	SEMANA DE 09/10 a 15/10/2017	
Bélgica	292,22	295,28	-1,0
Dinamarca			
Alemanha	171,50	171,30	0,1
Irlanda	271,45	245,45	10,6
Espanha	195,00	192,50	1,3
França	201,00	193,00	4,1
Itália	255,71	255,71	0,0
Países Baixos	187,00	178,00	5,1
Áustria	275,26	294,84	-6,6
Polónia	181,55	186,29	-2,5
Portugal	78,49	78,49	0,0
Roménia	304,58	346,20	-12,0
Reino Unido	217,94	214,61	1,6
U.E.	210,55	207,97	1,2

B. BOVINOS PARA CARNE

B.1. VITELOS JOVENS PARA CARNE (machos e fêmeas de 6-12 meses)

PAÍSES	EUR / Kg Peso Vivo		VAR %
	SEMANA DE 16/10 a 22/10/2017	SEMANA DE 09/10 a 15/10/2017	
Bélgica	3,41	3,41	0,0
Alemanha	1,95	1,95	0,0
Irlanda	2,31	2,29	0,9
Espanha	2,40	2,43	-1,1
França	2,65	2,67	-0,7
Itália	2,89	2,89	0,0
Áustria	1,43	2,36	-39,4
Polónia	2,28	2,28	0,0
Suécia	2,65	2,65	0,0
Reino Unido	2,16	2,23	-2,9
U.E.	2,34	2,38	-1,7

B.2. NOVILHOS PARA CARNE (12-24 meses)

PAÍSES	EUR / Kg Peso Vivo		VAR %
	SEMANA DE 16/10 a 22/10/2017	SEMANA DE 09/10 a 15/10/2017	
Bélgica	3,30	3,30	0,0
Alemanha			
Irlanda	1,89	1,86	1,6
Espanha			
França	2,46	2,47	-0,4
Itália	2,66	2,66	0,0
Áustria	2,27	2,08	9,1
Polónia			
Suécia	2,21	2,21	0,0
Reino Unido	2,12	2,12	-0,4
U.E.	2,28	2,27	0,5

B.3. NOVILHAS PARA CARNE (12-24 meses)

PAÍSES	EUR / Kg Peso Vivo		VAR %
	SEMANA DE 16/10 a 22/10/2017	SEMANA DE 09/10 a 15/10/2017	
Bélgica	2,07	2,07	0,0
Irlanda	1,98	1,94	2,1
França	2,49	2,49	0,0
Itália	2,92	2,92	0,0
Áustria	1,75	1,30	34,6
Suécia	2,30	2,30	0,0
Reino Unido	2,07	2,09	-0,9
U.E.	2,33	2,31	0,8

C. VITELOS ABATIDOS COM IDADE INFERIOR A 8 MESES

PAÍSES	EUR / 100 Kg Peso Carçaça		VAR %
	SEMANA DE 16/10 a 22/10/2017	SEMANA DE 09/10 a 15/10/2017	
Bélgica	594,05	594,05	0,0
Alemanha	466,00	449,00	3,8
França	574,00	568,00	1,1
Itália	520,00	521,00	-0,2
Países Baixos	478,95	478,95	0,0
U.E.	525,57	522,35	0,6

Fonte: Comissão Europeia - Regulamento de Execução (UE) 2017/1185

Bovinos

PREÇOS MÉDIOS DE BOVINOS segundo a Grelha Comunitária de Classificação de Carcaças Semana de 16/10 a 22/10/2017

EUR / Kg peso carcaça

(de acordo com o Reg (CE) nº 1249/2008 e Reg de execução (UE) nº 148/2014)	REGIÕES					Preço médio CONTINENTE	Preço médio PORTUGAL
	Norte	Centro	L.Vale Tejo	Alentejo	Açores		
Vitelão U2	3,94	3,97	3,96			3,95	3,95
Vitelão U3	3,90	3,94	3,94			3,92	3,92
Vitelão R2	3,88	3,98	3,90		3,26	3,91	3,71
Vitelão R3	3,76	3,95	3,95		3,12	3,83	3,77
Vitelão O2	3,80	3,89			2,84	3,81	3,23
Vitelão O3	3,65	3,82			3,07	3,65	3,57
Novilho U2	3,94	3,98	3,97	3,90	3,21	3,97	3,95
Novilho U3	3,92	3,96	3,91	3,91	3,65	3,91	3,91
Novilho R2	3,87	3,99	3,90	3,78	3,10	3,90	3,73
Novilho R3	3,90	3,93	3,92	3,74	3,09	3,91	3,81
Novilho O2	3,70	3,78	3,88	3,58	2,92	3,74	3,36
Novilho O3	3,66	3,74	3,78	3,55	2,80	3,70	3,54
Macho n.castr.>2anos - R3	3,40	3,90					3,41
Boi U2							
Boi U3							
Boi U4							
Boi R3	3,80						3,80
Boi R4							
Boi O3	3,50						3,50
Boi O4							
Vaca R3	2,55			2,13	2,00	2,54	2,45
Vaca R4	2,57					2,57	2,57
Vaca O2	2,49		1,86	1,90	1,90	2,34	2,15
Vaca O3	2,30		1,80	1,79	1,89	2,25	2,11
Vaca O4	2,35				1,90	2,35	2,29
Vaca P2	2,08			1,66	1,78	2,08	1,93
Vaca P3	2,03				1,76	2,03	1,98
Novilha U2	3,95	4,05	4,01	3,85	3,15	3,99	3,98
Novilha U3	3,95	4,00	3,99		3,20	3,97	3,95
COTAÇÕES MÉDIAS	3,91	3,95	3,94	3,71	3,05	3,92	3,89
Novilha R3	3,87	3,99	3,92		2,94	3,90	3,78
Novilha R4		3,90	3,93				3,93
Novilha O2	3,68	3,93	3,89	3,60	2,90	3,77	3,63
Novilha O3	3,62	3,90	3,87		2,71	3,70	3,50
Novilha O4							

FORNTE: GPP / SIMA

ÍNDICE DE PREÇOS DE PRODUTOS AGRÍCOLAS NO PRODUTOR (Base 2010)

(Continente)	setembro 2017	agosto 2017	setembro 2016	Var. % Mês ant.	Var. % Mês ano ant.
	Bovinos	111,40	111,30	108,80	0,1

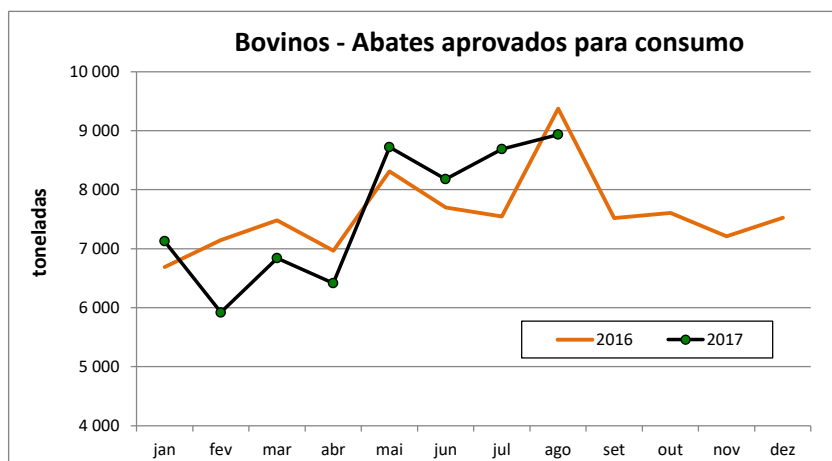
FORNTE: INE

ABATES APROVADOS PARA CONSUMO - janeiro a agosto

(Portugal)	Cabeças		tonelada		Var.Cabeças (%)	Var.toneladas (%)
	2017	2016	2017	2016	Acum.ano ant.	Acum.ano ant.
Vitela - V	31 493	30 863	4 455	4 393	2,0	1,4
Vitelão - Z	51 017	51 896	9 253	9 355	-1,7	-1,1
Novilhos	80 012	84 362	25 078	26 167	-5,2	-4,2
Bois	739	776	231	234	-4,8	-0,9
Vacas	51 836	49 384	14 006	13 365	5,0	4,8
Novilhas	34 209	34 095	7 806	7 695	0,3	1,4
TOTAL	249 306	251 376	60 830	61 209	-0,8	-0,6

FORNTE: INE (dados provisórios)

Bovinos



COMÉRCIO INTERNACIONAL - janeiro a agosto

ENTRADAS		SAÍDAS		Var. %	Var. %
2017	2016	2017	2016	Entradas 2017/2016	Saídas 2017/2016

Cabeças

Outros Bovinos Vivos	78	237	56 123	52 441	-67,1	7,0
Bov. Rep. Raça Pura	123	17	2 108	2 286	623,5	-7,8
TOTAL	201	254	58 231	54 727	-20,9	6,4

tonelada

Carne Congelada	9 156,6	7 574,5	735,1	777,5	20,9	-5,5
Carne Fresca/Refrig.	57 851,2	54 875,6	6 446,4	6 109,1	5,4	5,5
Outros Bovinos Vivos	39,1	105,5	17 829,1	16 540,8	-62,9	7,8
Bov. Rep. Raça Pura	53,3	5,0	905,7	1 117,4	966,1	-18,9
Miudezas	1 299,9	1 079,1	199,5	336,3	20,5	-40,7
TOTAL	68 400,2	63 639,7	26 115,8	24 881,0	7,5	5,0

1000 EUR

Carne Congelada	40 934,7	33 434,1	3 364,5	3 644,0	22,4	-7,7
Carne Fresca/Refrig.	270 653,2	251 037,9	17 187,6	17 512,6	7,8	-1,9
Outros Bovinos Vivos	92,5	231,2	48 599,2	43 476,8	-60,0	11,8
COTAÇÕES MÉDIAS NACIONAIS	163,7	50,0	1 564,9	1 571,5	227,2	-0,4
Miudezas	3 192,3	2 533,8	303,2	656,4	26,0	-53,8
TOTAL	315 036,4	287 287,0	71 019,3	66 861,3	9,7	6,2

FONTE: INE (2016 - dados provisórios; 2017 - dados preliminares)

Para consulta de preços de produtos agrícolas consultar o site:
www.gpp.pt/index.php/sima/sistema-de-informacao-de-mercados-agricolas-sima
 O SIMA no Facebook - <http://www.facebook.com/SIMA.Portugal>

Coordenação Central

Gabinete de Planeamento, Políticas e Administração Geral
 Direção de Serviços de Estatística
 Divisão de Estatística
 SISTEMA DE INFORMAÇÃO DE MERCADOS AGRÍCOLAS
 Praça do Comércio
 1149-010 LISBOA

Tel: 213 234 600
 Fax: 213 234 603
 E-mail: sima@gpp.pt

O conhecimento do mercado é a chave do sucesso!

O disponibiliza informação essencial para os empresários agrícolas e outros agentes tomarem as melhores decisões