# Newsletter

Informação Semanal – 11-09 a 17-09-2017

As Newsletter do SIMA podem também ser consultadas no facebook em: https://www.facebook.com/SIMA.Portugal

## Suínos

### CONJUNTURA SEMANAL

Na semana em análise as cotações médias nacionais do porco classe E (-3 cêntimos / Kg) e do porco classe S (-4 cêntimos / Kg) voltaram a baixar em relação à semana anterior pela 3ª semana consecutiva. Também os leitões de <12 Kg sofreram uma redução (-16 cêntimos / Kg); estabilidade dos leitões de 19-25 Kg.

No Entre Douro e Minho a oferta e a procura de suínos para abate foram médias. A concorrência do produto importado continuou forte, principalmente com origem em Espanha. Diminuição de cotações do porco classe E e classe S (-3 cêntimos / Kg).

Na Beira Litoral a oferta e a procura de suínos para abate foram médias, tendo a oferta aumentado em relação à semana anterior. Mantém-se a entrada de produto oriundo do mercado externo, nomeadamente de Espanha. A oferta de leitão é suficiente para satisfazer a fraca procura, o que acarreta uma descida dos preços. No que se refere às cotações +freq., verificou-se descida nos porcos classe E e classe S (-5 cêntimos / Kg) e nos leitões de <12 Kg (-16 cêntimos / Kg).

No Alentejo a oferta e a procura de suínos para abate foram médias, tendo a procura sofrido uma ligeira quebra. No que se refere às cotações, a tendência foi de descida para o porco classe E e classe S (-2 cêntimos / Kg) e de estabilidade para os leitões, de <12 Kg e de 19-25 Kg.

Na Beira Interior a oferta e a procura de suínos para abate foram médias e equilibradas. As cotações do porco classe E e classe S baixaram em relação à semana anterior (-3 cêntimos / Kg).

No Algarve as cotações do porco classe E apresentaram um decréscimo (-3 cêntimos / Kg) e os leitões de <12 Kg sofreram uma quebra (-33 cêntimos / Kg).

### COTAÇÕES MÉDIAS NACIONAIS - SEMANAIS

| Produto | Unidade de Comercialização | Estádio de Comercialização | MÉDIA DA SEMANA | Variação Percentual | | |
|---|---|---|---|---|---|---|
| | | | | Semana anterior | Semana homóloga do ano anterior | Semana homóloga do Quinquénio 2012-2016 |
| **Porco classe E (57% *)** | EUR / Kg P.C. | Entrada Matadouro | **1,92** | -1,5 | 7,3 | 4,3 |
| **Porco classe S** | EUR / Kg P.C. | Entrada Matadouro | **1,92** | -2,0 | 7,3 | 7,3 |
| **Leitão até 12 Kg** | EUR / Kg P.V. | Saída Produção | **3,28** | -4,7 | 27,1 | 13,9 |
| **Leitão 19 a 25 Kg** | EUR / Kg P.V. | Saída Produção | **2,00** | 0,0 | 2,6 | 0,0 |

* Carne magra em % de peso da carcaça

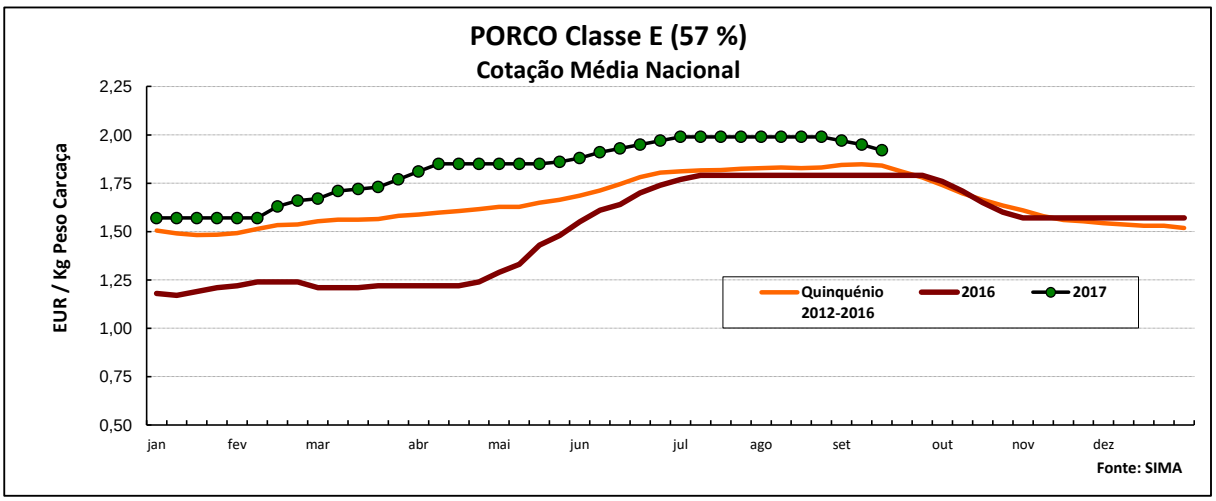

# Suínos

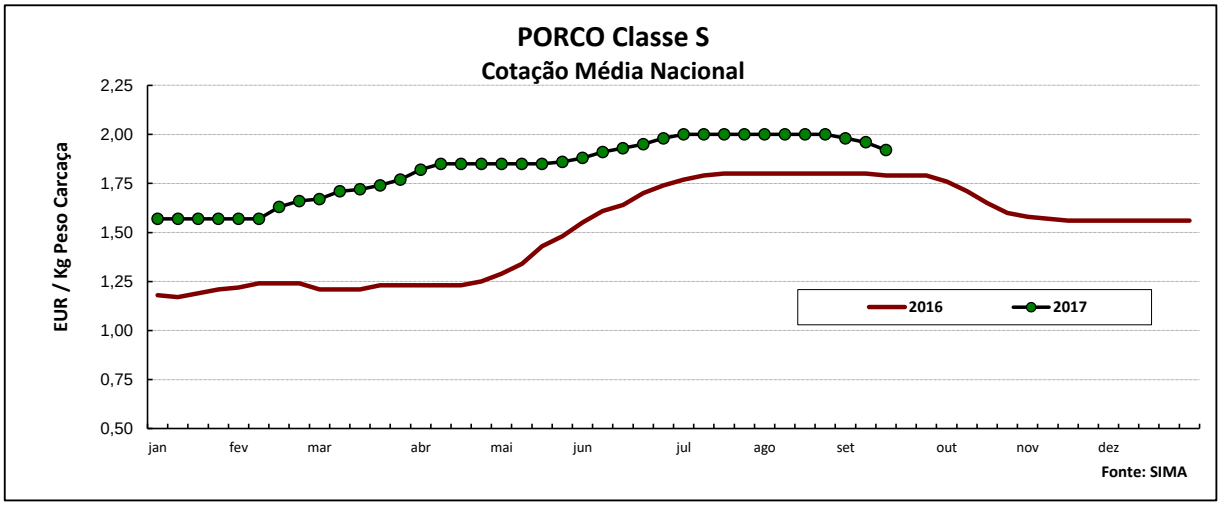


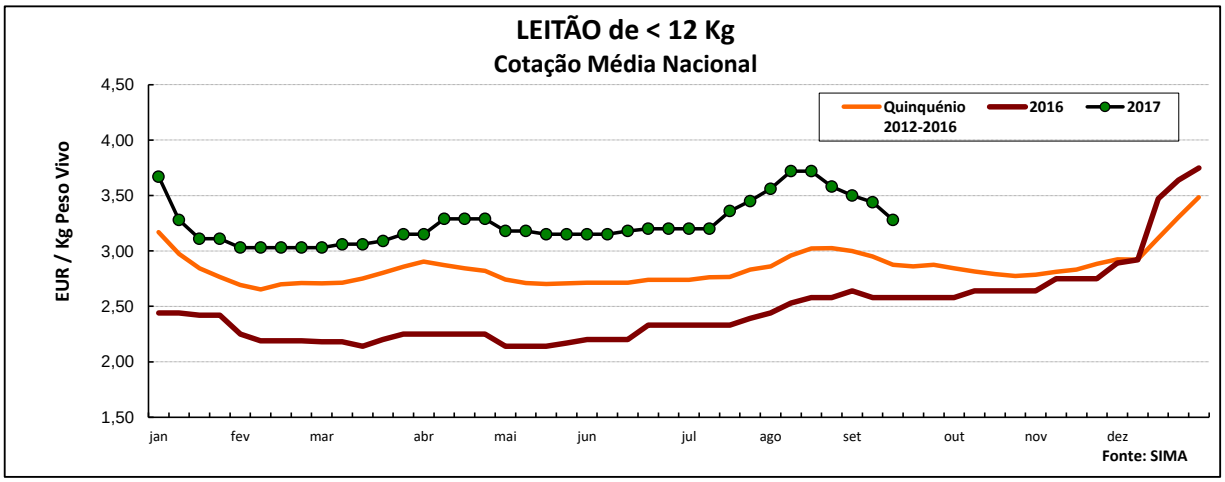


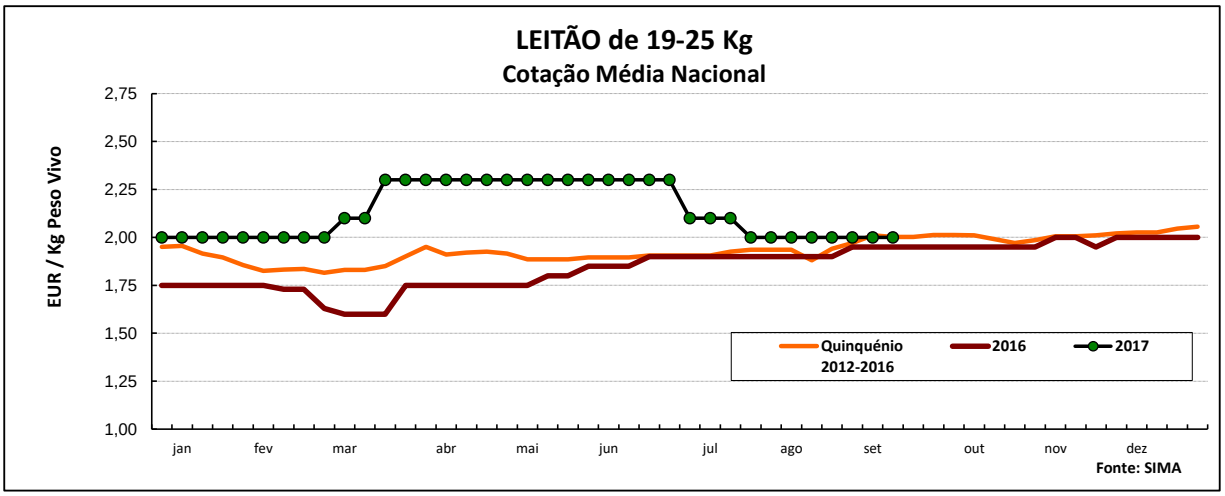


## COTAÇÕES MÉDIAS NACIONAIS - MENSAIS

| Produto | Unidade de Comercialização | Estádio de Comercialização | agosto 2017 | Variação Percentual | | |
|---|---|---|---|---|---|---|
| | | | | julho 2017 | agosto 2016 | agosto Quinquénio 2012-2016 |
| **Porco classe E (57%)** | EUR / Kg P.C. | Entrada Matadouro | **1,99** | -0,2 | 10,9 | 8,5 |
| **Porco classe S** | EUR / Kg P.C. | Entrada Matadouro | **2,00** | -0,2 | 10,9 | |
| **Leitão até 12 Kg** | EUR / Kg P.V. | Saída Produção | **3,62** | 9,5 | 42,8 | 21,6 |
| **Leitão 19 a 25 Kg** | EUR / Kg P.V. | Saída Produção | **2,00** | -3,6 | 5,3 | 4,1 |

Nota: Kg P.C. - Kg de peso carcaça; Kg P.V. - Kg de peso vivo

# Suínos

## Cotações em Mercados / Bolsas UE

### 1. ESPANHA

#### 1.1. LÉRIDA - BOLSA

| | | Cotação em EUR | | | | Variação (%) Sem. Ant. |
|---|---|---|---|---|---|---|
| | | 07/09/2017 | 14/09/2017 | 07/09/2017 | 14/09/2017 | |
| | | | | *Kg P.Carcaça* | | |
| **Porco Acabado de Lérida "Normal"** | Kg P.Vivo | 1,389 | 1,340 | 1,828 | 1,763 | -3,5 |
| **Leitão (20 Kg)** | Unidade | 27,00 | 28,00 | | | |

#### 1.2. BINEFAR - BOLSA

| | | Cotação em EUR | | | | Variação (%) Sem. Ant. |
|---|---|---|---|---|---|---|
| | | 06/09/2017 | 13/09/2017 | 06/09/2017 | 13/09/2017 | |
| | | | | *Kg P.Carcaça* | | |
| **Porco "Normal"** | Kg P.Vivo | 1,410 | 1,390 | 1,855 | 1,829 | -1,4 |
| **Leitão de 16-18 Kg** | Unidade (Mín.) | 26,00 | 26,00 | | | |

### 2. FRANÇA - BRETANHA

| | | Cotação em EUR | | Variação Sem Ant. (Cêntimos/Kg) | Variação (%) Sem. Ant. |
|---|---|---|---|---|---|
| | | 07/09/2017 | 14/09/2017 | | |
| **Porco 56 TMP * (80-102 Kg)** | Kg P.Carcaça | 1,378 | 1,343 | -3,5 | -2,5 |
| **Porco de reforma** | Kg P.Carcaça | 1,088 | 1,068 | -2,0 | -1,8 |

* Taxa de músculo das peças

### 3. DINAMARCA

| | | Cotação em DKK | | Cotação em EUR | | Variação (%) Sem. Ant. |
|---|---|---|---|---|---|---|
| | | sem 37/2017 | sem 38/2017 | sem 37/2017 | sem 38/2017 | |
| **Porco 61 % carne - 68,0-90,9 Kg** | Kg P.Carcaça | 10,80 | 10,50 | 1,479 | 1,412 | -2,8 |

### 4. PAÍSES BAIXOS - BOLSA

| | | Cotação em EUR | | Variação Sem Ant. (Cêntimos/Kg) | Variação (%) Sem. Ant. |
|---|---|---|---|---|---|
| | | 06/09/2017 | 13/09/2017 | | |
| **Porco 56 % carne** | Kg P.Carcaça | 1,70 | 1,62 | 0,0 | 0,00 |
| **Leitão** | Unidade | 48,50 | 46,50 | _ | 0,99 |

### 5. ALEMANHA

| | | Cotação em EUR | | Variação Sem Ant. (Cêntimos/Kg) | Variação (%) Sem. Ant. |
|---|---|---|---|---|---|
| | | 06/09/2017 | 13/09/2017 | | |
| **Porco 56 % carne** | Kg P.Carcaça | 1,700 | 1,620 | -8,0 | -4,7 |

### 6. PORTUGAL - BOLSA DO PORCO (MONTIJO)

| | | Variação em EUR | |
|---|---|---|---|
| **Porco classe E - 57% de músculo** (à entrada do matadouro) | | 07/09/2017 | 14/09/2017 |
| | Kg P.Carcaça | **-0,030** | **-0,064** |

**Nota**: 1) A partir da 1ª Sessão de 2017 a Bolsa do Porco apresenta apenas a variação em relação à semana anterior

## Suínos

# *PREÇOS MÉDIOS DE MERCADO NA U.E.*

### PORCO CLASSE E (EUR / 100 Kg Peso Carcaça)

| PAÍSES | SEMANA DE 04/09 a 10/09/2017 | SEMANA DE 28/08 a 03/09/2017 | VAR % S. ANT. |
|---|---|---|---|
| Bélgica | 149,60 | 149,40 | 0,1 |
| Bulgária | 208,16 | 207,79 | 0,2 |
| República Checa | 170,10 | 169,88 | 0,1 |
| Dinamarca | 153,52 | 153,52 | 0,0 |
| Alemanha | 174,30 | 174,37 | 0,0 |
| Estónia | 157,11 | 157,50 | -0,2 |
| Irlanda | 202,80 | 202,80 | 0,0 |
| Grécia | 173,13 | 175,46 | -1,3 |
| Espanha | 151,00 | 154,00 | -1,9 |
| França | 174,54 | 174,48 | 0,0 |
| Croácia | 159,53 | 161,49 | -1,2 |
| Itália | | | |
| Chipre | 211,57 | 211,70 | -0,1 |
| Letónia | 170,50 | 169,68 | 0,5 |
| Lituânia | 174,54 | 175,00 | -0,3 |
| Luxemburgo | 172,80 | 172,80 | 0,0 |
| Hungria | 178,25 | 178,06 | 0,1 |
| Malta | 218,00 | 218,00 | 0,0 |
| Países Baixos | 152,51 | 152,51 | 0,0 |
| Áustria | | 178,29 | |
| Polónia | 171,84 | 171,05 | 0,5 |
| Portugal | 195,00 | 197,00 | -1,0 |
| Romenia | 186,24 | 187,12 | -0,5 |
| Eslovénia | 177,29 | 172,22 | 2,9 |
| Eslováquia | 178,27 | 175,65 | 1,5 |
| Finlândia | 155,81 | 156,44 | -0,4 |
| Suécia | | 182,09 | |
| Reino Unido | 178,33 | 177,03 | 0,7 |
| U.E. | 169,99 | 170,29 | -0,2 |

**Nota**:
As carcaças dos suínos são divididas em classes de acordo com o teor estimado de carne magra em percentagem de peso da carcaça:
**Classe S** - 60 % ou mais
**Classe E** - 55 % ou mais

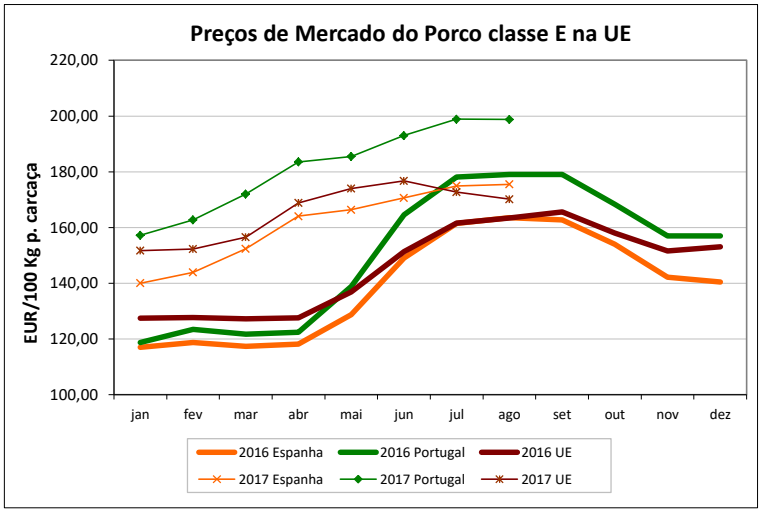


### PORCO CLASSE S (EUR / 100 Kg Peso Carcaça)

| | | | |
|---|---|---|---|
| Bélgica | 159,20 | 159,30 | -0,1 |
| República Checa | 174,77 | 174,09 | 0,4 |
| Dinamarca | 159,43 | 159,44 | 0,0 |
| Alemanha | 179,17 | 179,77 | -0,3 |
| Estónia | 165,29 | 165,54 | -0,2 |
| Irlanda | 202,80 | 202,80 | 0,0 |
| Grécia | 177,81 | 180,71 | -1,6 |
| Espanha | 159,00 | 162,00 | -1,9 |
| França | 179,25 | 177,04 | 1,3 |
| Croácia | 160,56 | 162,54 | -1,2 |
| Chipre | | | |
| Letónia | 160,97 | 163,22 | -1,4 |
| Lituânia | 176,92 | 176,63 | 0,2 |
| Luxemburgo | 179,50 | 179,50 | 0,0 |
| Hungria | 182,14 | 181,61 | 0,3 |
| Malta | 218,00 | 218,00 | 0,0 |
| Países Baixos | 153,65 | 153,65 | 0,0 |
| Áustria | | 190,24 | |
| Polónia | 173,50 | 173,35 | 0,1 |
| Portugal | 196,00 | 198,00 | -1,0 |
| Romenia | 189,41 | 190,00 | -0,3 |
| Eslovénia | 189,33 | 187,57 | 0,9 |
| Eslováquia | 182,06 | 181,80 | 0,1 |
| Finlândia | 160,62 | 160,21 | 0,3 |
| Suécia | | 185,57 | |
| Reino Unido | 180,97 | 179,65 | 0,7 |
| U.E. | 172,45 | 173,65 | -0,7 |

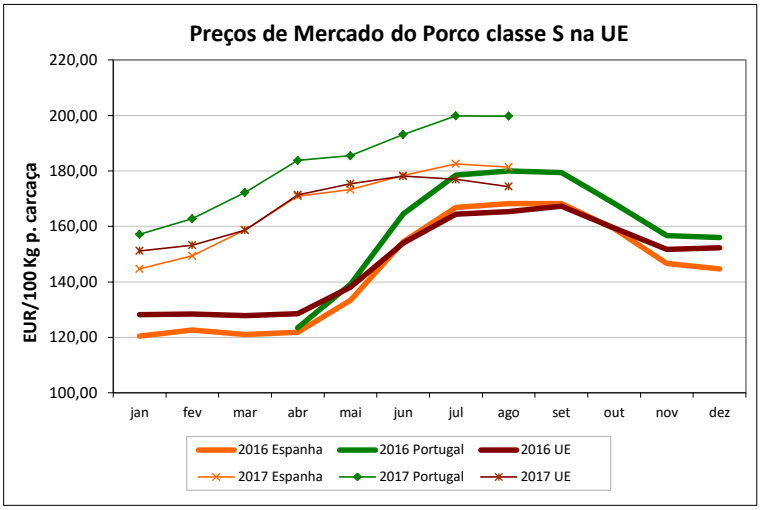


### LEITÕES de cerca de 20 Kg (EUR / Unidade)

| | | | |
|---|---|---|---|
| Bélgica | 46,00 | 47,00 | -2,1 |
| República Checa | | 55,46 | |
| Dinamarca | 47,72 | 47,72 | 0,0 |
| Alemanha | 62,10 | 62,30 | -0,3 |
| Estónia | 36,58 | | |
| Espanha | 29,68 | 29,68 | 0,0 |
| França | 28,00 | 28,60 | -2,1 |
| Croácia | 43,69 | 42,39 | 3,1 |
| Itália | 86,52 | 87,73 | -1,4 |
| Luxemburgo | 54,85 | 52,84 | 3,8 |
| Hungria | 45,75 | 40,41 | 13,2 |
| Malta | 91,36 | 91,36 | 0,0 |
| Países Baixos | 40,25 | 41,25 | -2,4 |
| Polónia | 46,57 | 46,42 | 0,3 |
| Portugal | 40,00 | 40,00 | 0,0 |
| Eslováquia | | | |
| Finlândia | 38,82 | 39,66 | -2,1 |
| Suécia | | 80,46 | |
| Reino Unido | 65,86 | 65,38 | 0,7 |
| U.E. | 47,52 | 47,65 | -0,3 |

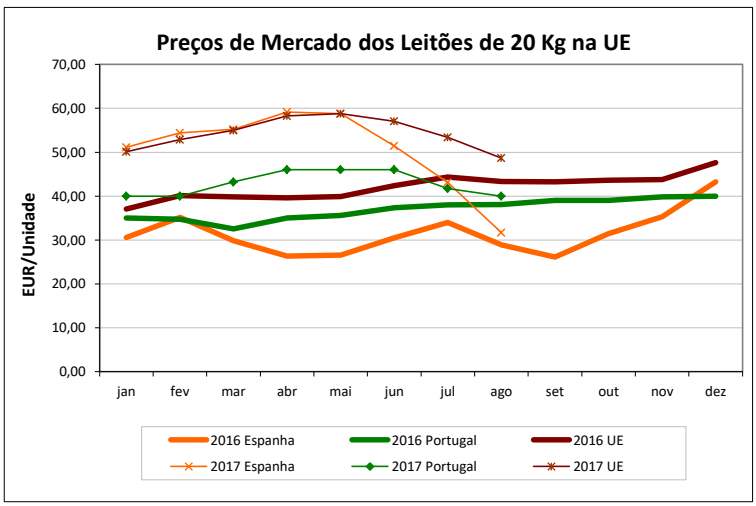

# Suínos

## ÍNDICE DE PREÇOS DE PRODUTOS AGRÍCOLAS NO PRODUTOR (Base 2010)

**(Continente)**

| | julho 2017 | junho 2017 | julho 2016 | Var. % Mês ant. | Var. % Mês ano ant. |
|---|---|---|---|---|---|
| **Suínos** | 122,80 | 118,80 | 111,40 | 3,4 | 10,2 |

**FONTE: INE**

## ABATES APROVADOS PARA CONSUMO - janeiro a julho

**(Portugal)**

| | Cabeças | | tonelada | | Var. Cabeças (%) | Var. tonel. (%) |
|---|---|---|---|---|---|---|
| | 2017 | 2016 | 2017 | 2016 | Acum.ano ant. | Acum.ano ant. |
| **Leitões** | 596 727 | 606 517 | 4 163 | 4 247 | -1,6 | -2,0 |
| **Porcos de Engorda** | 2 431 372 | 2 580 436 | 197 192 | 212 098 | -5,8 | -7,0 |
| **Reprodutores** | 13 031 | 19 255 | 1 952 | 2 937 | -32,3 | -33,6 |
| **TOTAL** | 3 041 130 | 3 206 208 | 203 307 | 219 282 | -5,1 | -7,3 |

**FONTE: INE (dados provisórios)**

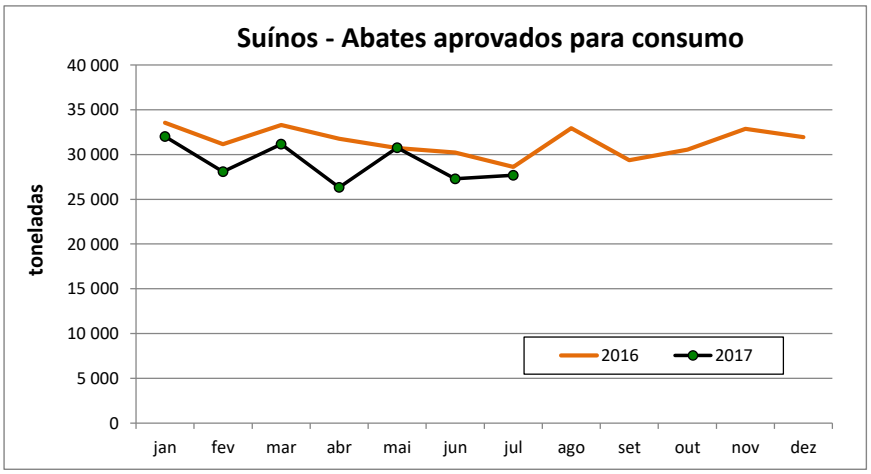

# Suínos

## COMÉRCIO INTERNACIONAL - janeiro a julho

**Cabeças**

| | ENTRADAS | | SAÍDAS | | Var. % | Var. % |
|---|---|---|---|---|---|---|
| | 2017 | 2016 | 2017 | 2016 | ENTRADAS 17/16 | SAÍDAS 17/16 |
| **Outros Suínos Vivos** | 671 993 | 696 544 | 112 865 | 143 520 | -3,5 | -21,4 |
| **Suínos Rep. Raça Pura** | 529 | 536 | 1 175 | 855 | -1,3 | 37,4 |
| **TOTAL** | 672 522 | 697 080 | 114 040 | 144 375 | -3,5 | -21,0 |

**tonelada**

| | | | | | | |
|---|---|---|---|---|---|---|
| **Carne Congelada** | 14 823,4 | 13 777,8 | 10 026,4 | 10 773,4 | 7,6 | -6,9 |
| **Carne Fresca/Refrig.** | 46 996,5 | 44 160,9 | 9 621,4 | 11 242,6 | 6,4 | -14,4 |
| **Outros Suínos Vivos** | 59 004,7 | 62 548,8 | 14 014,0 | 14 033,7 | -5,7 | -0,1 |
| **Suínos Rep. Raça Pura** | 50,0 | 67,9 | 182,9 | 131,2 | -26,3 | 39,4 |
| **Miudezas** | 902,3 | 1 280,1 | 5 758,9 | 6 019,7 | -29,5 | -4,3 |
| **TOTAL** | 121 776,9 | 121 835,5 | 39 603,6 | 42 200,6 | 0,0 | -6,2 |

**1000 EUR**

| | | | | | | |
|---|---|---|---|---|---|---|
| **Carne Congelada** | 35 315,8 | 28 236,2 | 25 008,8 | 19 141,0 | 25,1 | 30,7 |
| **Carne Fresca/Refrig.** | 127 697,1 | 104 047,3 | 25 036,8 | 21 314,3 | 22,7 | 17,5 |
| **Outros Suínos Vivos** | 83 415,1 | 67 422,2 | 25 582,9 | 22 600,7 | 23,7 | 13,2 |
| **Suínos Rep. Raça Pura** | 128,6 | 115,9 | 204,2 | 106,3 | 10,9 | 92,1 |
| **Miudezas** | 2 064,1 | 1 852,5 | 4 024,0 | 3 301,0 | 11,4 | 21,9 |
| **TOTAL** | 248 620,6 | 201 674,1 | 79 856,8 | 66 463,2 | 23,3 | 20,2 |

**FONTE: INE (2016 - dados provisórios; 2017 - dados preliminares)**

**Para consulta de preços de produtos agrícolas consultar o site:**
**www.gpp.pt/index.php/sima/sistema-de-informacao-de-mercados-agricolas-sima**
**O SIMA no Facebook - http://www.facebook.com/SIMA.Portugal**

O conhecimento do mercado é a chave do sucesso!

O SIMA disponibiliza informação essencial para os empresários agrícolas e outros agentes tomarem as melhores decisões

**Coordenação Central**
Gabinete de Planeamento, Políticas e Administração Geral
Direção de Serviços de Estatística
Divisão de Estatística
SISTEMA DE INFORMAÇÃO DE MERCADOS AGRÍCOLAS
Praça do Comércio
1149-010 LISBOA
Tel: 213 234 600
Fax: 213 234 603
**E-mail: sima@gpp.pt**