Newsletter

Informação Semanal – 04-09 a 10-09-2017

As Newsletter do SIMA podem também ser consultadas no facebook em: https://www.facebook.com/SIMA.Portugal

Ovinos e Caprinos

CONJUNTURA SEMANAL - OVINOS

Na semana em análise a cotação média nacional dos borregos de <12 Kg baixou em relação à semana anterior (-16 cêntimos / Kg); estabilidade dos borregos de 22-28 Kg e de >28 Kg.
Na Beira Interior a oferta de borrego foi fraca nas áreas de mercado da Guarda e de Castelo Branco e média na Cova da Beira; a procura foi média na Guarda e animada em Castelo Branco e na Cova da Beira. A procura baixou em relação à semana anterior na Cova da Beira, o mesmo acontecendo às cotações dos borregos de <12 Kg (-50 cêntimos / Kg).
Na Beira Litoral a oferta de borrego foi muito fraca na área de mercado de Coimbra e fraca em Viseu; a procura foi média em Coimbra e fraca em Viseu. As cotações dos borregos de <12 Kg mantiveram-se estáveis.
No Ribatejo e Oeste, na área de mercado do Ribatejo, a oferta e a procura de borrego foram relativamente fracas. Estabilidade de cotações em todas as categorias de borregos.
No Alentejo a oferta de borrego foi fraca na área de mercado de Estremoz, relativamente fraca em Beja e no Alentejo Norte e média no Alentejo Litoral, Elvas e Évora; a procura foi fraca em Évora e média nas restantes áreas. Ligeiro acréscimo das cotações dos borregos de <12 Kg e de 13-21 Kg no Alentejo Norte (+10 cêntimos / Kg).
Em Trás-os-Montes a oferta de borrego foi média e a procura relativamente fraca, tendo a procura diminuído nas últimas semanas. Estabilidade de cotações dos borregos, de <12 Kg e de 13-21 Kg, nas três áreas de mercado analisadas, Alto Tâmega, Terra Fria e Terra Quente.

NOTA: As cotações dos borregos de <12 Kg e de 13-21 Kg de Trás-os-Montes (Áreas de mercado de Alto Tâmega, Terra Fria e Terra Quente) foram reformuladas para ajustamento à unidade de comercialização considerada - EUR / Kg Peso Vivo

COTAÇÕES MÉDIAS NACIONAIS - SEMANAIS

PRODUTO	MÉDIA DA SEMANA	VARIAÇÃO PERCENTUAL		
	EUR / Kg Peso Vivo	Semana Anterior	Semana Homóloga do ano anterior	Semana Homóloga do Quinquénio 2012-2016
Borrego de < 12 Kg	**4,32**	-3,6	11,6	10,5
Borrego de 22-28 Kg	**2,07**	0,0	3,5	-0,5
Borrego de > 28 Kg	**2,09**	0,0	10,0	11,8

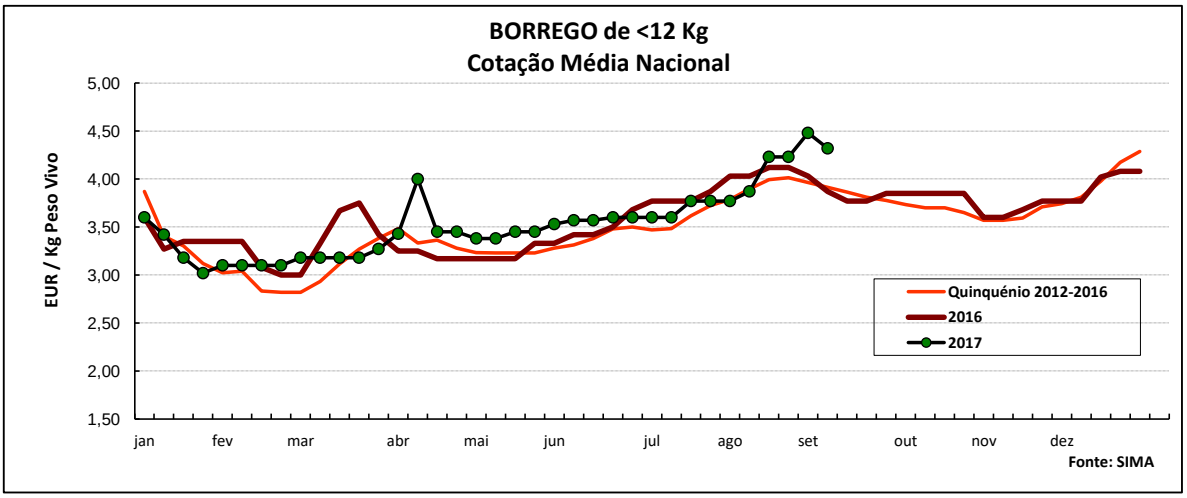

Ovinos e Caprinos

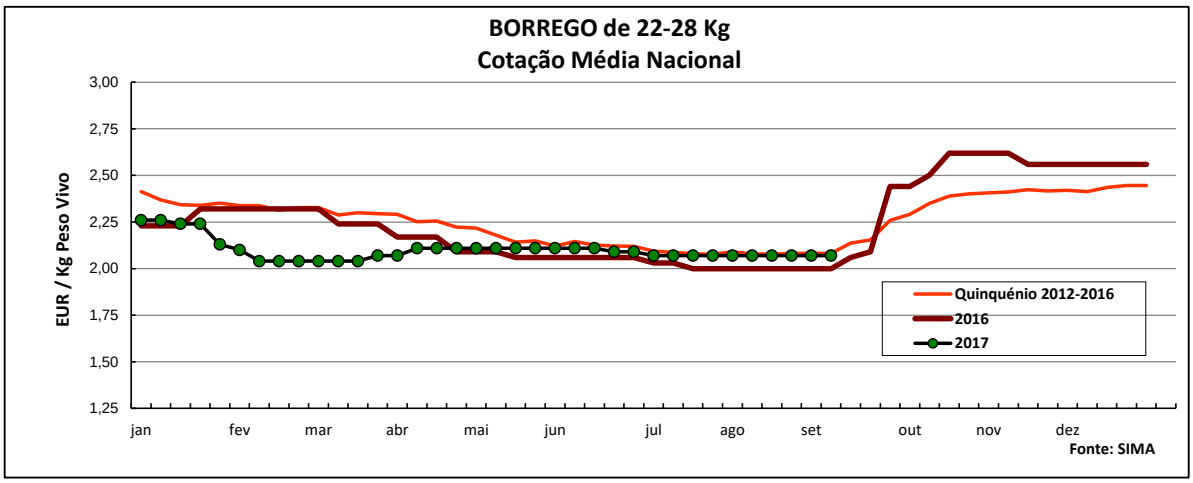

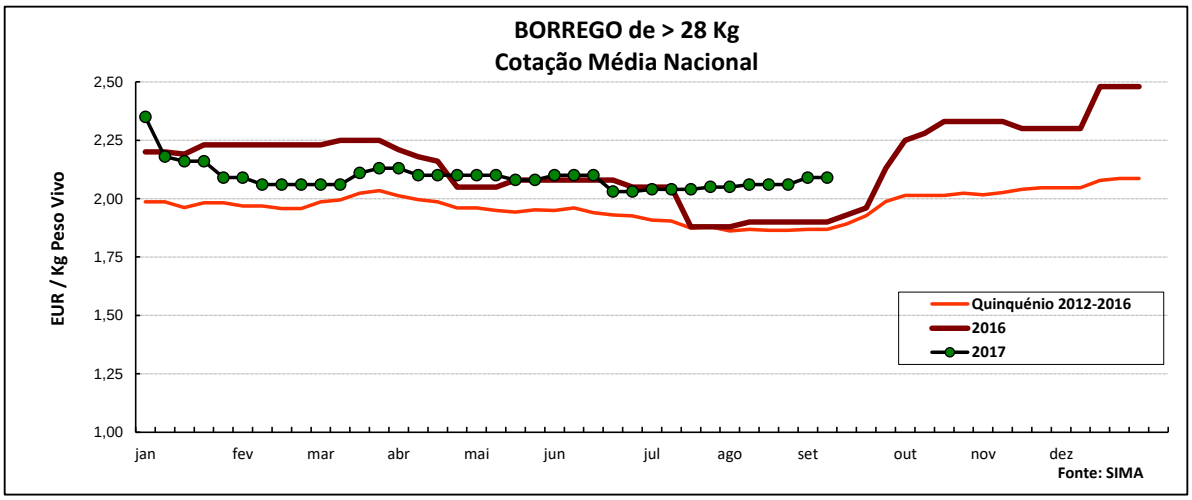

COTAÇÕES MÉDIAS NACIONAIS - MENSAIS

Produto	agosto 2017 (EUR / Kg Peso Vivo)	Variação Percentual		
		julho 2017	agosto 2016	agosto Quinquénio 2012-2016
Borrego de < 12 Kg	**4,12**	11,7	1,0	4,5
Borrego de 22-28 Kg	**2,07**	0,0	3,5	-0,5
Borrego de > 28 Kg	**2,06**	1,1	8,9	10,6

Ovinos e Caprinos

CONJUNTURA SEMANAL - CAPRINOS

Na semana em análise a cotação média dos cabritos de <10 Kg baixou em relação à semana anterior na região da Beira Interior (-9 cêntimos / Kg); estabilidade destes animais na Beira Litoral e em Trás-os-Montes.

Na Beira Interior a oferta de cabrito foi fraca na área de mercado da Guarda, relativamente fraca na Sertã e média na Cova da Beira; a procura foi relativamente animada na Guarda e animada na Sertã e na Cova da Beira. A procura baixou em relação à semana anterior na Cova da Beira, o mesmo acontecendo às cotações dos cabritos de <10 Kg (-25 cêntimos / Kg).

Na Beira Litoral a oferta de cabrito foi muito fraca e a procura fraca nas duas áreas de mercado, Coimbra e Viseu, tendo baixado nas últimas semanas, com a partida de muitos emigrantes e turistas. O mesmo aconteceu à procura de cabras de refugo. Estabilidade de cotações dos cabritos e dos animais adultos nas duas áreas.

Em Trás-os-Montes a oferta de cabrito foi média e a procura relativamente fraca, tendo a procura diminuído nas últimas semanas. As cotações dos cabritos de <10 Kg mantiveram-se estáveis nas três áreas de mercado analisadas, Alto Tâmega, Terra Fria e Terra Quente.

No Ribatejo e Oeste, na área de mercado do Ribatejo, a oferta e a procura de cabrito foram fracas. Estabilidade de cotações dos cabritos de <10 Kg e de >10 Kg.

No Alentejo a oferta de cabrito foi fraca na área de mercado de Estremoz e média no Alentejo Norte; a procura foi fraca no Alentejo Norte e relativamente fraca em Estremoz. As cotações dos cabritos de <10 Kg continuam a manter-se estáveis em relação à semana anterior.

NOTA: As cotações dos cabritos de <10 Kg de Trás-os-Montes (Áreas de mercado de Alto Tâmega, Terra Fria e Terra Quente) foram reformuladas para ajustamento à unidade de comercialização considerada - EUR / Kg Peso Vivo

COTAÇÕES MÉDIAS REGIONAIS - SEMANAIS

Cabrito < 10 Kg	MÉDIA DA SEMANA	VARIAÇÃO PERCENTUAL		
	EUR / Kg Peso Vivo	Semana Anterior	Semana Homóloga do ano anterior	Semana Homóloga do Quinquénio 2012-2016
Beira Interior	**4,43**	-2,0	6,2	0,2
Beira Litoral	**4,63**	0,0	12,1	4,5
Trás-os-Montes	**5,00**	0,0	25,9	n.d.

n.d. - não disponível

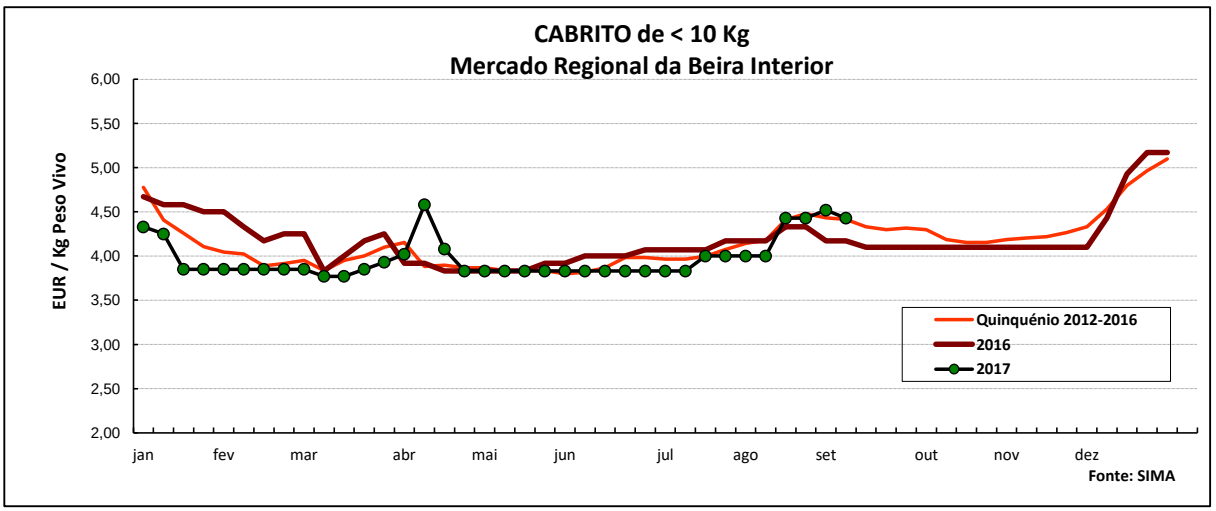

Ovinos e Caprinos

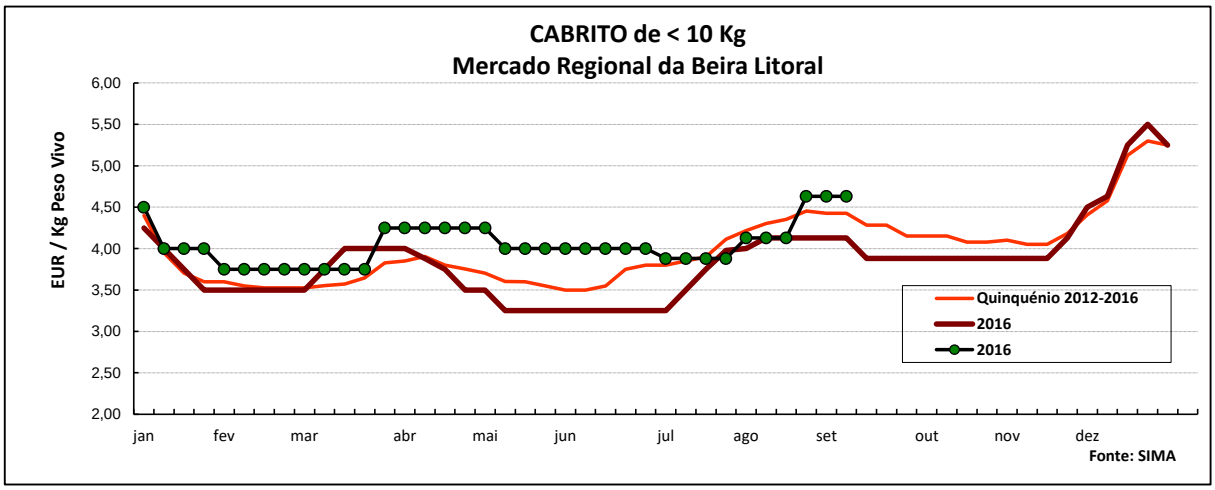

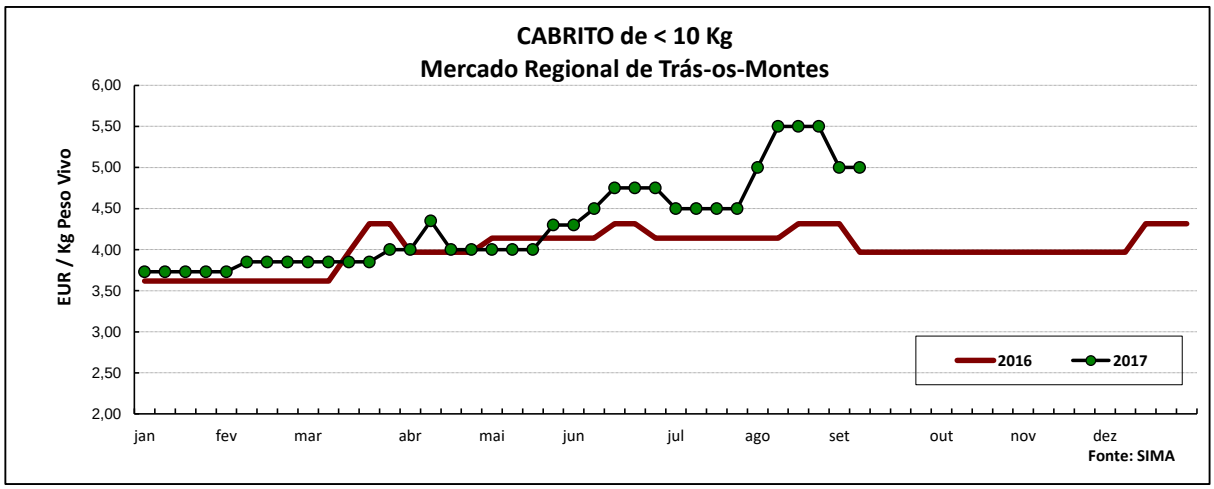

COTAÇÕES MÉDIAS REGIONAIS - MENSAIS

Cabrito < 10 Kg	agosto 2017 (EUR / Kg Peso Vivo)	Variação Percentual		
		julho 2017	agosto 2016	agosto Quinquénio 2012-2016
Beira Interior	**4,28**	9,2	0,6	-1,4
Beira Litoral	**4,33**	11,6	5,7	-0,9
Trás-os-Montes	**5,30**	17,8	25,3	6,8

n.d. - não disponível

Ovinos e Caprinos

PREÇOS MÉDIOS DE MERCADO NA U.E.

1. BORREGOS PESADOS

PAÍSES	*EUR / 100 Kg Peso Carcaça*		VAR.% Sem. Ant.
	SEMANA DE 28/08 a 03/09/2017	SEMANA DE 21/08 a 27/08/2017	
Bélgica		528,40	
Dinamarca		487,94	
Alemanha	558,74	572,48	-2,4
Estónia			
Espanha	573,64	552,92	3,7
França		649,00	
Croácia	603,18	540,02	11,7
Irlanda	444,15	453,11	-2,0
Itália	521,00	521,00	0,0
Chipre	456,00	442,00	3,2
Letónia	295,25	332,74	-11,3
Lituânia	369,00	478,65	-22,9
Países Baixos	534,65	552,15	-3,2
Áustria	558,00	574,00	-2,8
Polónia	352,53	358,37	-1,6
Roménia	217,60	217,89	-0,1
Finlândia	391,75	391,75	0,0
Suécia	482,08	505,51	-4,6
Reino Unido	454,81	465,04	-2,2
U.E.	494,44	501,48	-1,4

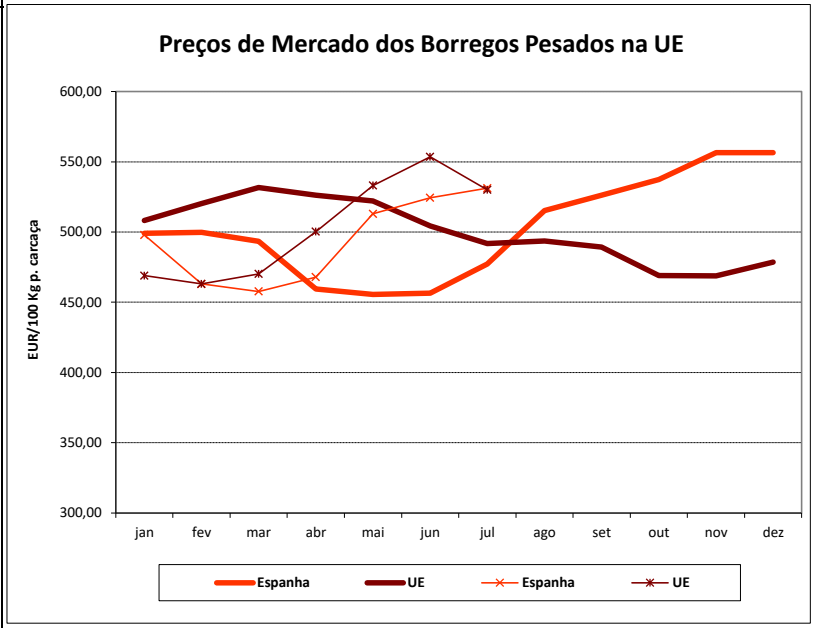

2. BORREGOS LEVES

Bulgária		563,03	
Estónia			
Grécia	508,16	496,24	2,4
Espanha	625,30	606,41	3,1
Croácia	539,52	604,52	-10,8
Itália	635,00	616,00	3,1
Letónia	384,64	373,84	2,9
Hungria	575,11	568,95	1,1
Polónia		411,82	
Portugal	413,20	413,20	0,0
Roménia			
Eslovénia	532,63	540,27	-1,4
Eslováquia			
Suécia			
U.E.	575,52	560,69	2,6

Fonte: Comissão Europeia - Regulamento de Execução (UE) 2017/1185

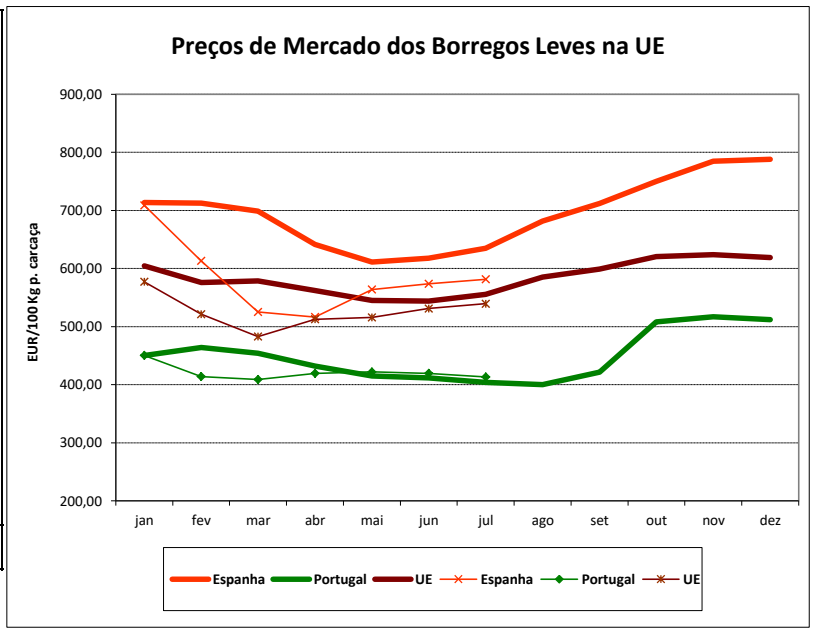

Ovinos e Caprinos

COMÉRCIO INTERNACIONAL - janeiro a junho

	ENTRADAS		SAÍDAS		Var. %	Var. %
	2017	2016	2017	2016	ENTRADAS 17/16	SAÍDAS 17/16
						Cabeças
Outros Ovinos Vivos	83 660	52 548	93 860	38 998	59,2	140,7
Ovinos Rep.Raça Pura						
Caprinos Rep.Raça Pura						
Outros Caprinos Vivos		2 473			-100,0	
						tonelada
Carne Ovino Congelada	1 355,1	1 407,1	227,9	118,4	-3,7	92,5
Carne Ovino Fresca/Refrig.	1 349,5	1 230,6	282,9	974,5	9,7	-71,0
Outros Ovinos Vivos	1 810,0	804,5	3 793,4	1 134,6	125,0	234,3
Ovinos Rep.Raça Pura						
Miudezas Ovino/Cap.	35,2	35,3	47,7	48,1	-0,4	-0,8
Carne Caprino Congelada	254,4	129,1	9,4	4,2	97,0	125,3
Carne Caprino Fres/Refrig.	420,4	498,7	1,7	0,7	-15,7	165,4
Caprinos Rep.Raça Pura						
Outros Caprinos Vivos		24,8			-100,0	
TOTAL - Ovinos	4 549,8	3 477,6	4 351,9	2 275,6	30,8	91,2
TOTAL - Caprinos	674,8	652,6	11,2	4,8	3,4	130,7
						1000 EUR
Carne Ovino Congelada	7 580,5	6 602,8	1 422,5	662,6	14,8	114,7
Carne Ovino Fresca/Refrig.	6 824,1	6 303,0	1 073,3	4 308,6	8,3	-75,1
Outros Ovinos Vivos	5 344,3	3 508,4	11 826,9	3 541,5	52,3	234,0
Ovinos Rep.Raça Pura						
Miudezas Ovino/Cap.	74,7	82,6	139,1	153,2	-9,5	-9,2
Carne Caprino Congelada	1 546,5	853,1	77,4	36,9	81,3	109,8
Carne Caprino Fres/Refrig.	1 887,7	2 334,3	9,7	5,2	-19,1	84,7
Caprinos Rep.Raça Pura						
Outros Caprinos Vivos		105,7			-100,0	
TOTAL - Ovinos	19 823,6	16 496,8	14 461,9	8 665,9	20,2	66,9
TOTAL - Caprinos	3 434,2	3 293,1	87,1	42,1	4,3	106,7

FONTE: INE (dados preliminares)

Ovinos e Caprinos

ÍNDICE DE PREÇOS DE PRODUTOS AGRÍCOLAS NO PRODUTOR (Base 2010)

(Continente)

	julho 2017	junho 2017	julho 2016	Var. % Mês ant.	Var. % Mês ano ant.
Ovinos e Caprinos	101,40	102,00	101,80	-0,6	-0,4

FONTE: INE

ABATES APROVADOS PARA CONSUMO - janeiro a junho

(Portugal)

	Cabeças		tonelada		Var. Cabeças (%)	Var. tonel. (%)
	2017	2016	2017	2016	Acum.ano ant.	Acum.ano ant.
Borregos de <10 Kg	133 832	128 990	905,3	880,2	3,8	2,8
Borregos de >10 Kg	255 080	276 994	3 496,5	4 025,4	-7,9	-13,1
Adultos	36 163	20 365	774,8	421,8	77,6	83,7
TOTAL - Ovinos	425 075	426 349	5 176,6	5 327,4	-0,3	-2,8
Cabritos	45 486	50 203	267,6	291,0	-9,4	-8,1
Adultos	5 057	3 770	86,5	65,2	34,1	32,8
TOTAL - Caprinos	50 543	53 973	354,1	356,1	-6,4	-0,6

FONTE: INE (dados provisórios)

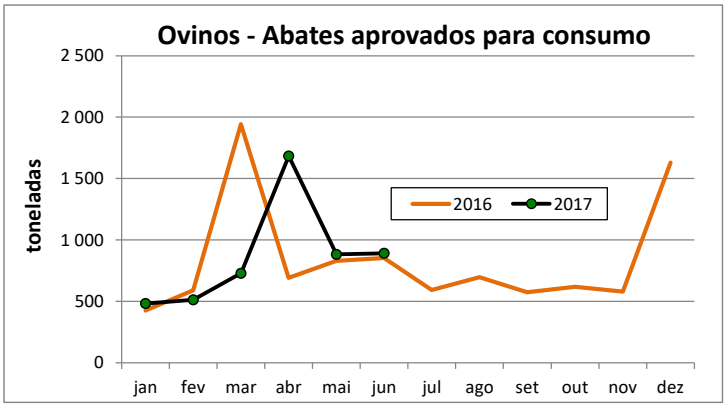

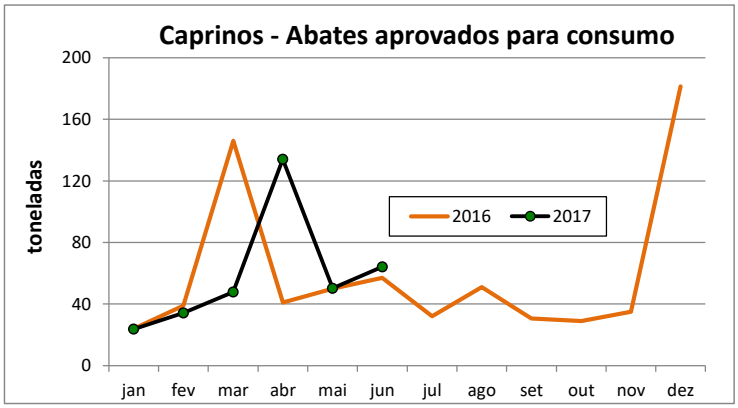

Para consulta de preços de produtos agrícolas consultar o site:
www.gpp.pt/index.php/sima/sistema-de-informacao-de-mercados-agricolas-sima
O SIMA no Facebook - http://www.facebook.com/SIMA.Portugal

O conhecimento do mercado é a chave do sucesso!

O SIMA disponibiliza informação essencial para os empresários agrícolas e outros agentes tomarem as melhores decisões

Coordenação Central
Gabinete de Planeamento, Políticas e Administração Geral
Direção de Serviços de Estatística
Divisão de Estatística
SISTEMA DE INFORMAÇÃO DE MERCADOS AGRÍCOLAS
Praça do Comércio
1149-010 LISBOA
Tel: 213 234 600
Fax: 213 234 603
E-mail: sima@gpp.pt