Newsletter

Informação Semanal – 31-07 a 06-08-2017

As Newsletter do SIMA podem também ser consultadas no facebook em: https://www.facebook.com/SIMA.Portugal

Ovinos e Caprinos

CONJUNTURA SEMANAL - OVINOS

Na semana em análise as cotações médias nacionais dos borregos analisados, de <12 Kg, 22-28 Kg e de >28 Kg, mantiveram-se estáveis em relação à semana anterior.

Na Beira Interior a oferta de borrego foi relativamente fraca nas áreas de mercado de Castelo Branco e Guarda e média na Cova da Beira; a procura foi relativamente fraca na Guarda, relativamente animada em Castelo Branco e muito animada na Cova da Beira. Estabilidade de cotações dos borregos de <12 Kg.

Na Beira Litoral, a oferta de borrego foi muito fraca na área de mercado de Coimbra e fraca em Viseu; a procura foi relativamente animada em Coimbra e animada em Viseu, tendo aumentado de novo em relação à semana anterior. Também a procura de ovelhas de refugo subiu nas duas áreas. Subida de cotações dos borregos de <12 Kg em Viseu (+25 cêntimos / Kg).

No Ribatejo e Oeste, na área de mercado do Ribatejo, a oferta e a procura de borrego foram relativamente fracas. Estabilidade de cotações em todas as categorias de borregos.

No Alentejo a oferta de borrego foi fraca na área de mercado de Estremoz, relativamente fraca em Beja e no Alentejo Norte e média no Alentejo Litoral, Elvas e Évora; a procura foi fraca em Évora, relativamente fraca no Alentejo Norte e média nas restantes áreas. No que se refere às cotações, a tendência foi de completa estabilidade.

Em Trás-os-Montes a oferta de borrego foi média e a procura animada, tendo esta última aumentado em relação à semana anterior. As cotações dos borregos de <12 Kg (+50 cêntimos / Kg) e de 13-21 Kg (+30 cêntimos / Kg) subiram nas três áreas de mercado analisadas, Alto Tâmega, Terra Fria e Terra Quente.

NOTA: As cotações dos borregos de <12 Kg e de 13-21 Kg de Trás-os-Montes (Áreas de mercado de Alto Tâmega, Terra Fria e Terra Quente) foram reformuladas para ajustamento à unidade de comercialização considerada - EUR / Kg Peso Vivo

COTAÇÕES MÉDIAS NACIONAIS - SEMANAIS

PRODUTO	MÉDIA DA SEMANA	VARIAÇÃO PERCENTUAL		
	EUR / Kg Peso Vivo	Semana Anterior	Semana Homóloga do ano anterior	Semana Homóloga do Quinquénio 2012-2016
Borrego de < 12 Kg	3,77	0,0	-6,5	-0,5
Borrego de 22-28 Kg	2,07	0,0	3,5	-1,0
Borrego de > 28 Kg	2,05	0,5	9,0	10,2

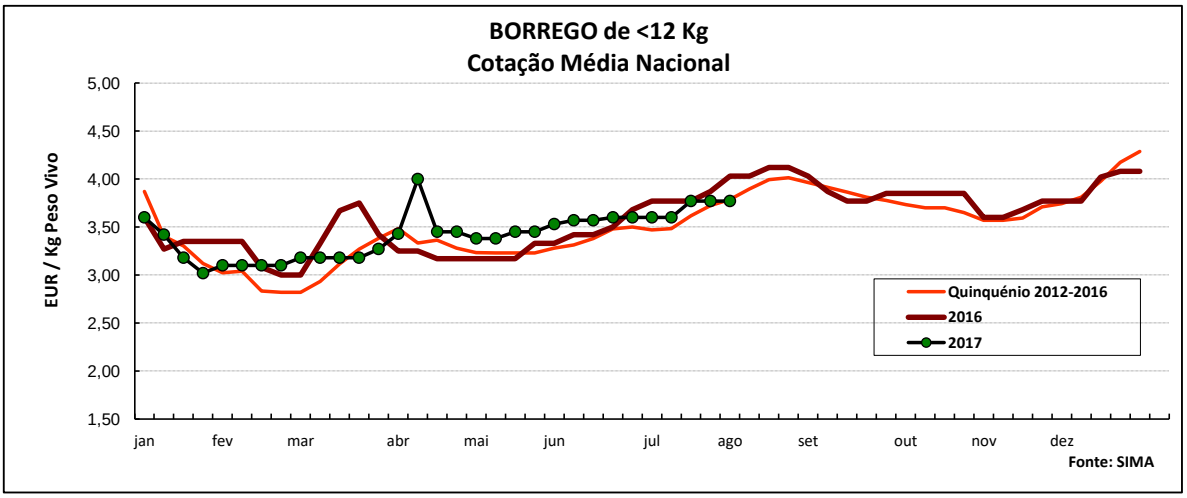

Ovinos e Caprinos

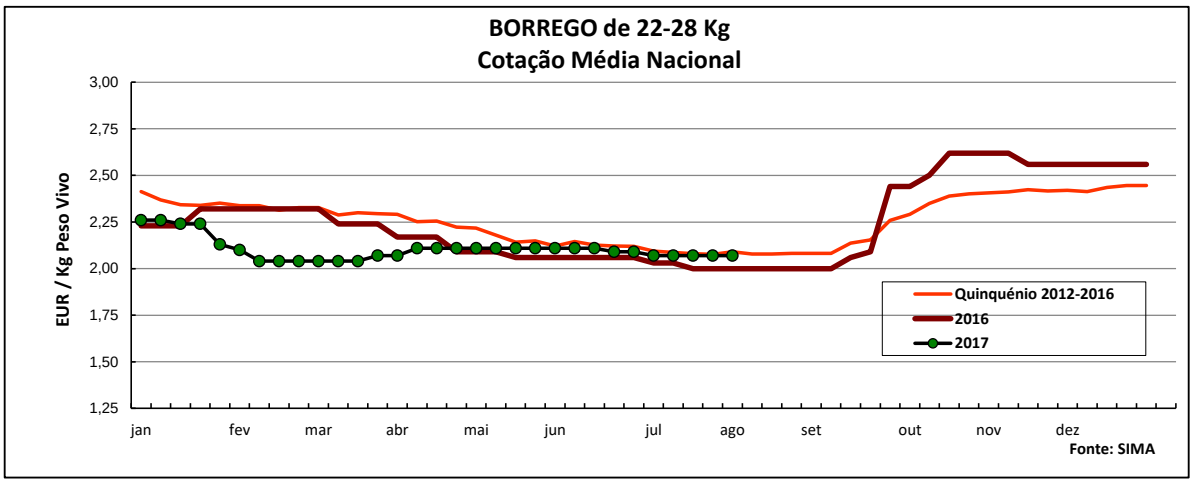

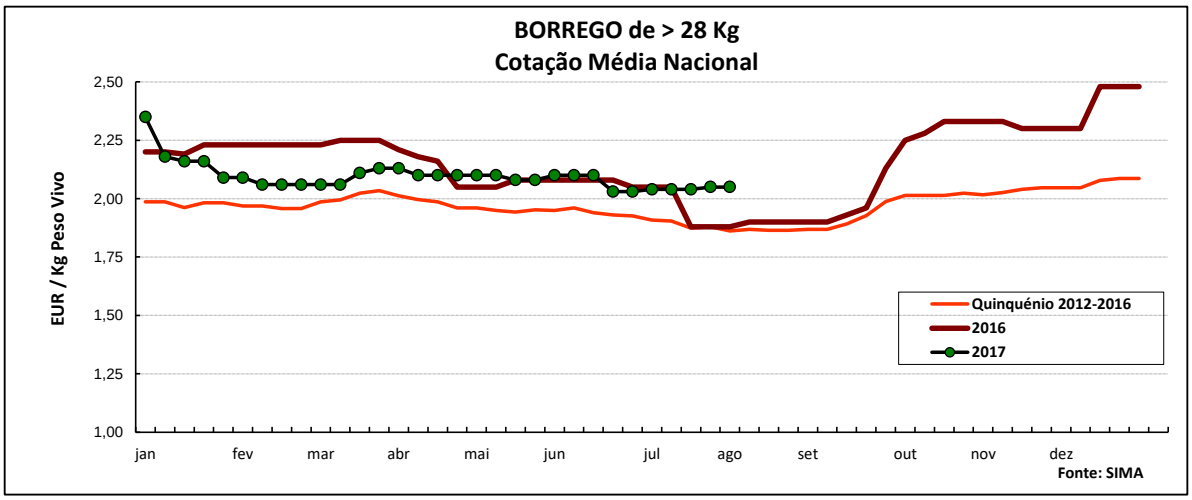

COTAÇÕES MÉDIAS NACIONAIS - MENSAIS

Produto	julho 2017 (EUR / Kg Peso Vivo)	Variação Percentual		
		junho 2017	julho 2016	julho Quinquénio 2012-2016
Borrego de < 12 Kg	**3,69**	3,1	-2,9	2,4
Borrego de 22-28 Kg	**2,07**	-1,5	2,7	-0,5
Borrego de > 28 Kg	**2,04**	-1,4	3,9	8,2

Ovinos e Caprinos

CONJUNTURA SEMANAL - CAPRINOS

Na semana em análise as cotações médias dos cabritos de <10 Kg subiram em relação à semana anterior nas regiões da Beira Litoral (+25 cêntimos / Kg) e de Trás-os-Montes (+50 cêntimos / Kg); estabilidade destes animais na Beira Interior.

Na Beira Interior a oferta de cabrito foi relativamente fraca nas áreas de mercado da Sertã e da Guarda e média na Cova da Beira; a procura foi relativamente fraca na Sertã e na Guarda e muito animada na Cova da Beira. Estabilidade de cotações dos cabritos de <10 Kg nas três áreas de mercado analisadas.

Na Beira Litoral a oferta de cabrito foi muito fraca nas duas áreas de mercado, Coimbra e Viseu; a procura foi relativamente animada em Coimbra e animada em Viseu, tendo aumentado nas duas últimas semanas. Também a procura de cabras de refugo aumentou significativamente nas duas áreas, sendo a oferta insuficiente. Subida de cotações dos cabritos de <10 Kg em Viseu (+50 cêntimos / Kg).

Em Trás-os-Montes a oferta de cabrito foi média e a procura animada, tendo esta última aumentado em relação à semana anterior. Subida de cotações dos cabritos de <10 Kg nas três áreas de mercado analisadas, Alto Tâmega, Terra Fria e Terra Quente (+50 cêntimos / Kg).

No Ribatejo e Oeste, na área de mercado do Ribatejo, a oferta e a procura de cabrito foram fracas. Estabilidade de cotações dos cabritos de <10 Kg e de >10 Kg.

No Alentejo a oferta de cabrito foi fraca na área de mercado de Estremoz e média no Alentejo Norte; a procura foi fraca no Alentejo Norte e relativamente fraca em Estremoz. As cotações dos cabritos de <10 Kg continuam a manter-se estáveis em relação à semana anterior.

NOTA: As cotações dos cabritos de <10 Kg de Trás-os-Montes (Áreas de mercado de Alto Tâmega, Terra Fria e Terra Quente) foram reformuladas para ajustamento à unidade de comercialização considerada - EUR / Kg Peso Vivo

COTAÇÕES MÉDIAS REGIONAIS - SEMANAIS

Cabrito < 10 Kg	MÉDIA DA SEMANA	VARIAÇÃO PERCENTUAL		
	EUR / Kg Peso Vivo	Semana Anterior	Semana Homóloga do ano anterior	Semana Homóloga do Quinquénio 2012-2016
Beira Interior	4,00	0,0	-4,1	-3,4
Beira Litoral	4,13	6,4	3,3	-2,1
Trás-os-Montes	5,00	11,1	20,8	n.d.

n.d. - não disponível

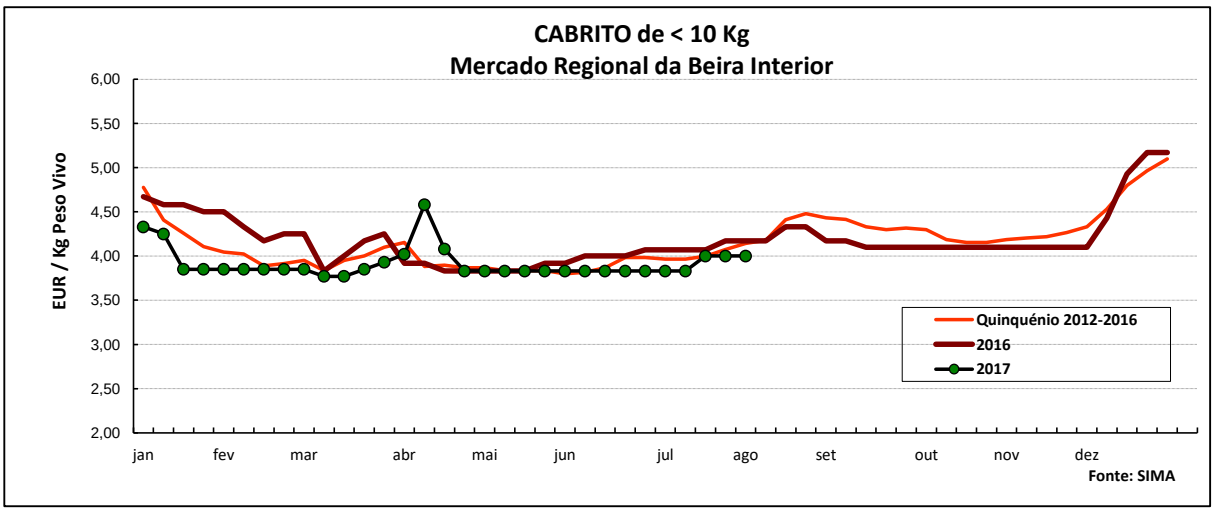

Ovinos e Caprinos

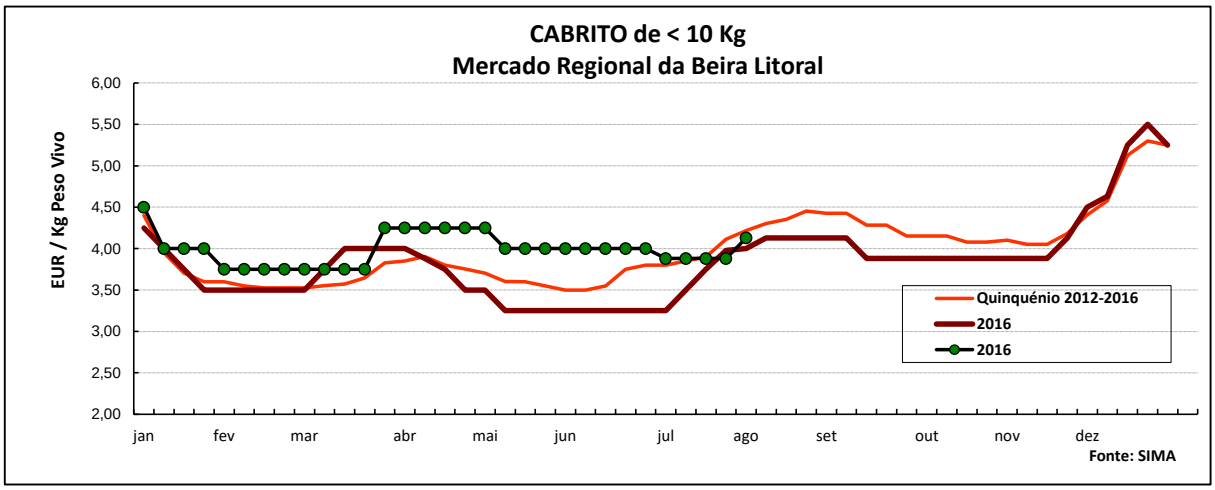

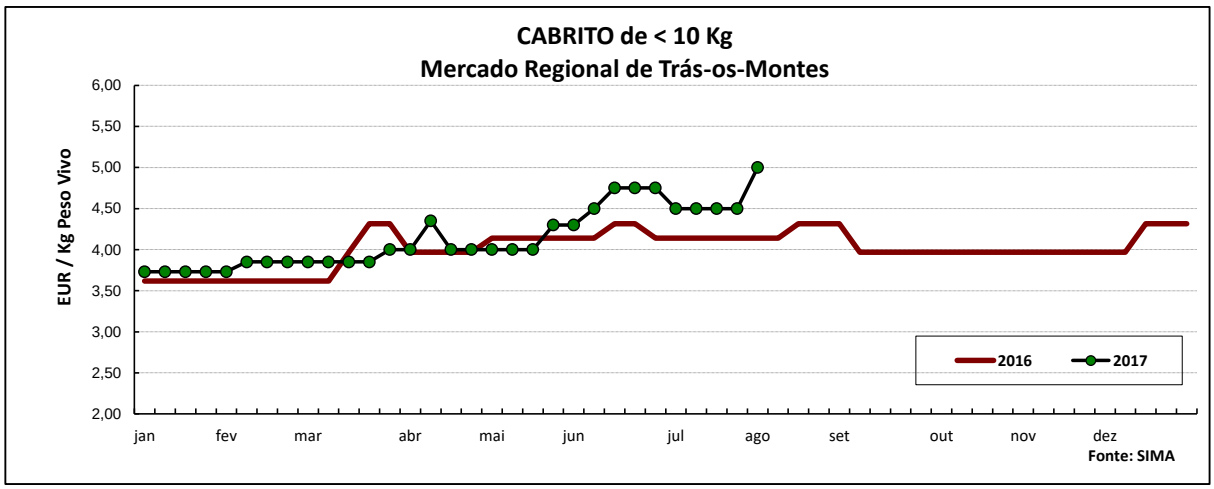

COTAÇÕES MÉDIAS REGIONAIS - MENSAIS

Cabrito < 10 Kg	julho 2017 (EUR / Kg Peso Vivo)	Variação Percentual		
		junho 2017	julho 2016	julho Quinquénio 2012-2016
Beira Interior	**3,92**	2,2	-4,4	-2,4
Beira Litoral	**3,88**	-3,0	7,2	-1,1
Trás-os-Montes	**4,50**	-2,4	8,7	n.d.

n.d. - não disponível

Ovinos e Caprinos

PREÇOS MÉDIOS DE MERCADO NA U.E.

1. BORREGOS PESADOS

PAÍSES	*EUR / 100 Kg Peso Carcaça*		VAR.% Sem. Ant.
	SEMANA DE 24/07 a 30/07/2017	SEMANA DE 17/07 a 23/07/2017	
Bélgica	536,80	536,80	0,0
Dinamarca	496,98	503,61	-1,3
Alemanha	567,53	562,02	1,0
Estónia	406,33	336,64	20,7
Espanha	529,04	537,56	-1,6
França	655,00	657,00	-0,3
Croácia	527,64	585,77	-9,9
Irlanda	478,84	504,63	-5,1
Itália	481,00	489,00	-1,6
Chipre	424,00	435,00	-2,5
Letónia	348,10	331,08	5,1
Lituânia	503,58	375,90	34,0
Países Baixos	563,13	564,10	-0,2
Áustria	556,00	564,00	-1,4
Polónia	346,16	361,81	-4,3
Roménia	199,34	218,88	-8,9
Finlândia	375,02	366,23	2,4
Suécia	538,44	537,54	0,2
Reino Unido	520,66	523,45	-0,5
U.E.	533,69	539,25	-1,0

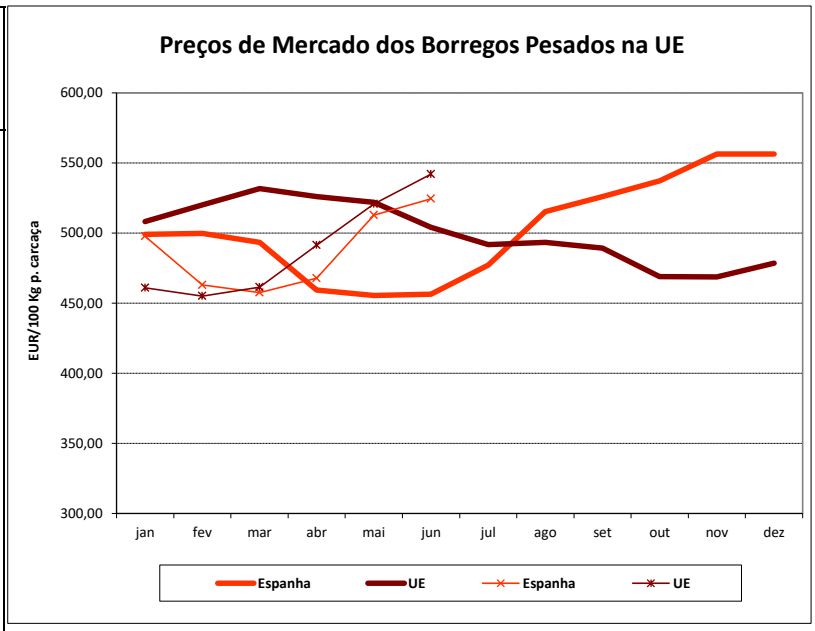

2. BORREGOS LEVES

Bulgária	563,47	563,94	-0,1
Estónia			
Grécia	474,95	420,93	12,8
Espanha	582,76	580,60	0,4
Croácia	621,96	577,87	7,6
Itália	602,00	602,00	0,0
Letónia	370,52	377,18	-1,8
Hungria	575,78	575,43	0,1
Polónia	415,08	417,29	-0,5
Portugal	413,20	413,20	0,0
Roménia	328,61	328,58	0,0
Eslovénia	511,87	518,15	-1,2
Eslováquia	433,00		
U.E.	541,47	524,11	3,3

Fonte: Comissão Europeia - Regulamento de Execução (UE) 2017/1185

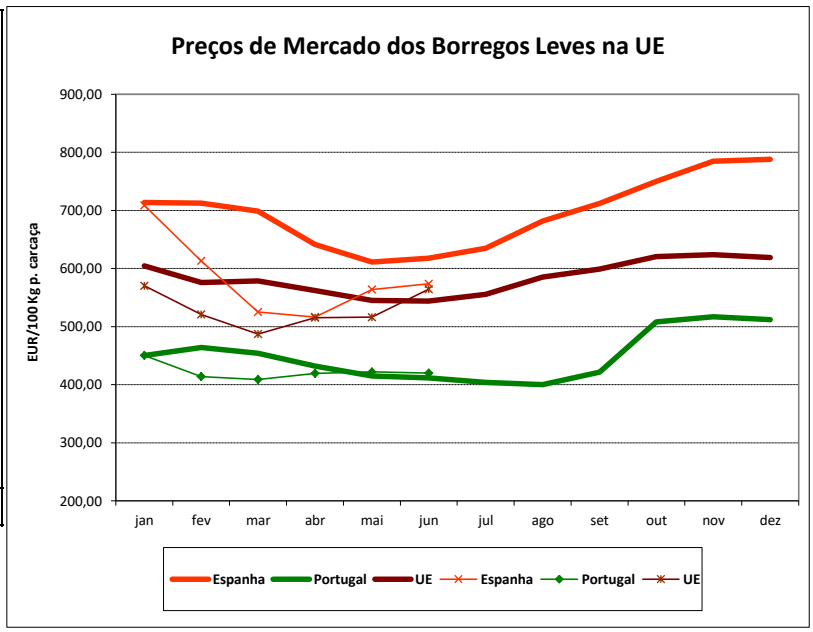

Ovinos e Caprinos

COMÉRCIO INTERNACIONAL - janeiro a maio

	ENTRADAS		SAÍDAS		Var. %	Var. %
	2017	2016	2017	2016	ENTRADAS 17/16	SAÍDAS 17/16
						Cabeças
Outros Ovinos Vivos	60 989	49 701	69 492	25 777	22,7	169,6
Ovinos Rep.Raça Pura						
Caprinos Rep.Raça Pura						
Outros Caprinos Vivos		2 473			-100,0	
						tonelada
Carne Ovino Congelada	1 048,7	1 205,7	142,0	109,9	-13,0	29,2
Carne Ovino Fresca/Refrig.	1 180,1	1 016,9	277,0	772,1	16,0	-64,1
Outros Ovinos Vivos	1 407,3	747,6	2 861,8	640,8	88,2	346,6
Ovinos Rep.Raça Pura						
Miudezas Ovino/Cap.	28,9	31,3	46,0	45,1	-7,7	2,0
Carne Caprino Congelada	205,4	115,6	3,8	3,3	77,6	16,8
Carne Caprino Fres/Refrig.	353,5	459,2	1,9	0,3	-23,0	480,9
Caprinos Rep.Raça Pura						
Outros Caprinos Vivos		24,8			-100,0	
TOTAL - Ovinos	3 664,9	3 001,6	3 326,9	1 567,9	22,1	112,2
TOTAL - Caprinos	558,9	599,6	5,7	3,6	-6,8	58,8
						1000 EUR
Carne Ovino Congelada	5 765,1	5 539,5	910,0	610,8	4,1	49,0
Carne Ovino Fresca/Refrig.	5 911,1	5 219,3	1 076,0	3 526,7	13,3	-69,5
Outros Ovinos Vivos	3 875,9	3 320,8	8 796,6	2 147,7	16,7	309,6
Ovinos Rep.Raça Pura						
Miudezas Ovino/Cap.	60,3	77,6	138,0	148,0	-22,3	-6,7
Carne Caprino Congelada	1 241,2	779,8	30,2	29,4	59,2	2,7
Carne Caprino Fres/Refrig.	1 598,7	2 168,8	9,5	3,2	-26,3	194,6
Caprinos Rep.Raça Pura						
Outros Caprinos Vivos		105,7			-100,0	
TOTAL - Ovinos	15 612,4	14 157,2	10 920,6	6 433,2	10,3	69,8
TOTAL - Caprinos	2 839,9	3 054,4	39,7	32,7	-7,0	21,7

FONTE: INE (dados preliminares)

Ovinos e Caprinos

ÍNDICE DE PREÇOS DE PRODUTOS AGRÍCOLAS NO PRODUTOR (Base 2010)

(Continente)

	junho 2017	maio 2017	junho 2016	Var. % Mês ant.	Var. % Mês ano ant.
Ovinos e Caprinos	102,00	101,30	103,80	0,7	-1,7

FONTE: INE

ABATES APROVADOS PARA CONSUMO - janeiro a maio

(Portugal)

	Cabeças		tonelada		Var. Cabeças (%)	Var. tonel. (%)
	2017	2016	2017	2016	Acum.ano ant.	Acum.ano ant.
Borregos de <10 Kg	113 015	111 477	757,1	752,4	1,4	0,6
Borregos de >10 Kg	218 065	236 369	2 985,1	3 421,3	-7,7	-12,8
Adultos	25 441	14 702	542,7	301,9	73,0	79,8
TOTAL - Ovinos	356 521	362 548	4 284,9	4 475,6	-1,7	-4,3
Cabritos	38 173	43 451	222,9	249,6	-12,1	-10,7
Adultos	3 901	2 880	67,1	49,5	35,5	35,6
TOTAL - Caprinos	42 074	46 331	290,0	299,2	-9,2	-3,1

FONTE: INE (dados provisórios)

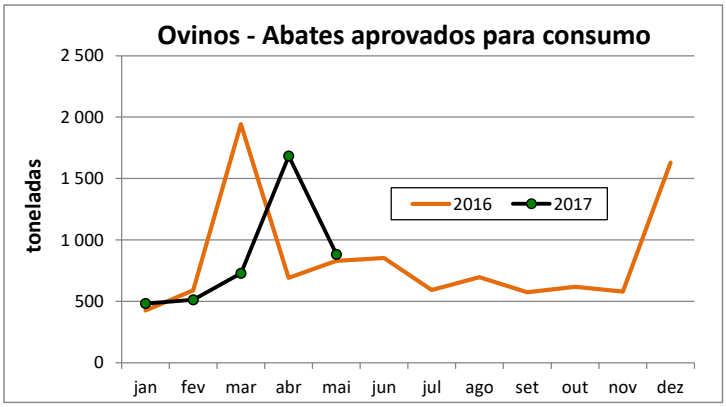

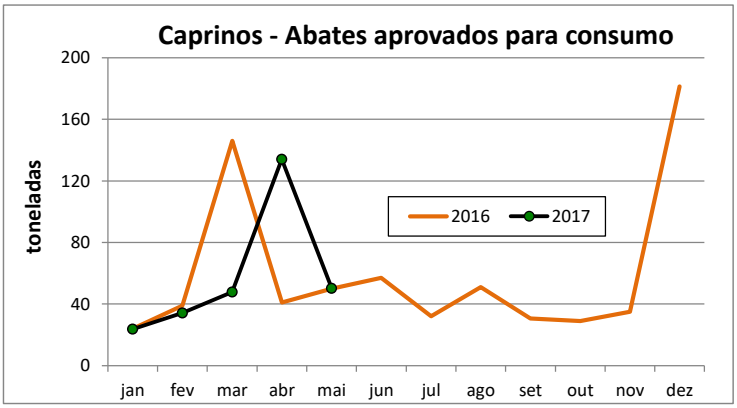

Para consulta de preços de produtos agrícolas consultar o site:
www.gpp.pt/index.php/sima/sistema-de-informacao-de-mercados-agricolas-sima
O SIMA no Facebook - http://www.facebook.com/SIMA.Portugal

O conhecimento do mercado é a chave do sucesso!

O SIMA disponibiliza informação essencial para os empresários agrícolas e outros agentes tomarem as melhores decisões

Coordenação Central
Gabinete de Planeamento, Políticas e Administração Geral
Direção de Serviços de Estatística
Divisão de Estatística
SISTEMA DE INFORMAÇÃO DE MERCADOS AGRÍCOLAS
Praça do Comércio
1149-010 LISBOA
Tel: 213 234 600
Fax: 213 234 603
E-mail: sima@gpp.pt