

Newsletter

Informação Semanal – 12-06 a 18-06-2017

 As Newsletter do SIMA podem também ser consultadas no facebook em:
<https://www.facebook.com/SIMA.Portugal>

Suíños

CONJUNTURA SEMANAL

Na semana em análise as cotações médias nacionais do porco classe E e do porco classe S subiram em relação à semana anterior (+2 cêntimos / Kg), pela 4ª semana consecutiva; também os leitões de <12 Kg apresentaram um acréscimo (+3 cêntimos / Kg); estabilidade dos leitões de 19-25 Kg.

No Entre Douro e Minho a oferta e a procura de suínos para abate foram médias. A concorrência do produto importado continuou forte, principalmente com origem em Espanha. Acréscimo de cotações do porco classe E e classe S (+2 cêntimos / Kg).

Na Beira Litoral a oferta de suínos para abate foi relativamente fraca e a procura foi média, sendo a oferta regional insuficiente. Mantém-se a entrada de produto oriundo do mercado externo, nomeadamente de Espanha. A oferta de leitão foi escassa e a procura fraca, mas normal para a época. Subida de cotações do porco classe E e do porco classe S (+2 cêntimos / Kg) e dos leitões de <12 Kg (+9 cêntimos / Kg).

No Alentejo a oferta de suínos para abate foi relativamente abundante e a procura relativamente animada. No que se refere às cotações, deu-se um aumento do porco classe E e do porco classe S (+2 cêntimos / Kg); estabilidade dos leitões de <12 Kg e de 19-25 Kg.

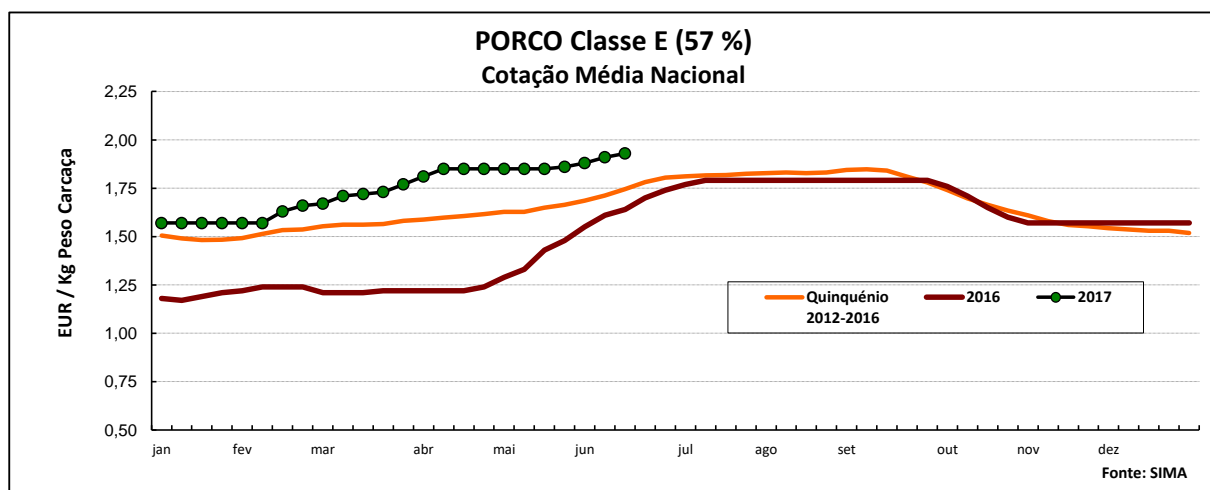
Na Beira Interior a oferta e a procura de suínos para abate foram médias e equilibradas. Novo acréscimo das cotações do porco classe E e classe S, +2 cêntimos / Kg.

No Algarve as cotações do porco classe E voltaram a aumentar (+2 cêntimos / Kg), mas os leitões de <12 Kg pautaram-se pela estabilidade.

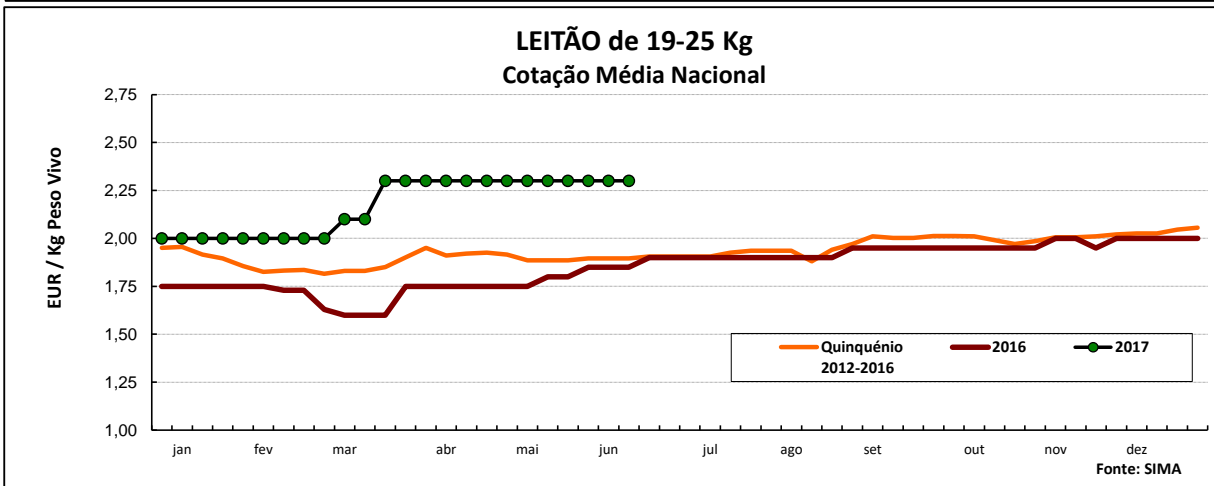
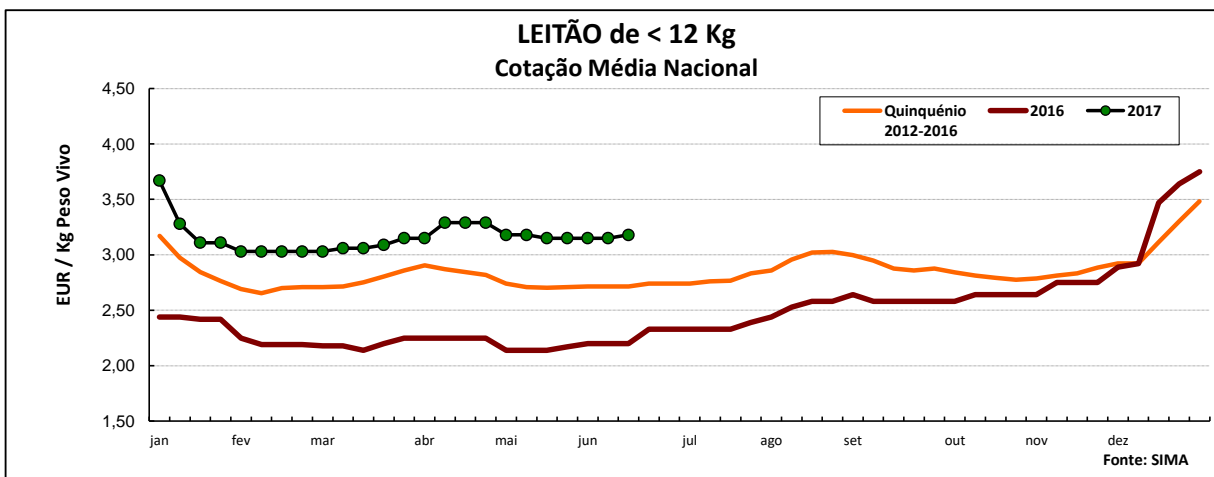
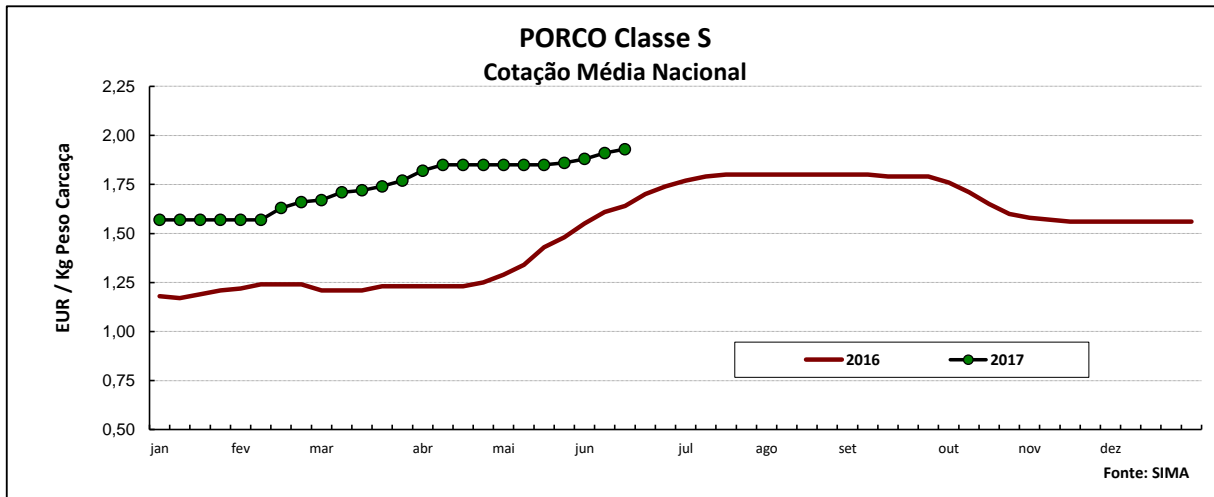
COTAÇÕES MÉDIAS NACIONAIS - SEMANAIS

Produto	Unidade de Comercialização	Estádio de Comercialização	MÉDIA DA SEMANA	Variação Percentual		
				Semana anterior	Semana homóloga do ano anterior	Semana homóloga do Quinquénio 2012-2016
Porco classe E (57% *)	EUR / Kg P.C.	Entrada Matadouro	1,93	1,0	17,7	10,3
Porco classe S	EUR / Kg P.C.	Entrada Matadouro	1,93	1,0	17,7	
Leitão até 12 Kg	EUR / Kg P.V.	Saída Produção	3,18	1,0	44,5	17,3
Leitão 19 a 25 Kg	EUR / Kg P.V.	Saída Produção	2,30	0,0	24,3	21,1

* Carne magra em % de peso da carcaça



Suínos



COTAÇÕES MÉDIAS NACIONAIS - MENSAIS

Produto	Unidade de Comercialização	Estádio de Comercialização	maio 2017	Variação Percentual		
				abril 2017	maio 2016	maio Quinquénio 2012-2016
Porco classe E (57%)	EUR / Kg P.C.	Entrada Matadouro	1,85	0,7	34,0	12,7
Porco classe S	EUR / Kg P.C.	Entrada Matadouro	1,85	0,5	33,8	
Leitão até 12 Kg	EUR / Kg P.V.	Saída Produção	3,17	-2,8	47,4	16,7
Leitão 19 a 25 Kg	EUR / Kg P.V.	Saída Produção	2,30	0,0	29,6	21,6

Nota: Kg P.C. - Kg de peso carcaça; Kg P.V. - Kg de peso vivo

Suínos

Cotações em Mercados / Bolsas UE

1. ESPANHA

1.1. LÉRIDA - BOLSA

		Cotação em EUR				Variação (%) Sem. Ant.
		08/06/2017	15/06/2017	08/06/2017	15/06/2017	
Porco Acabado de Lérida "Normal" Leitão (20 Kg)	Kg P.Vivo	1,400	1,412	1,842	1,858	0,9
	Unidade	48,00	47,00	Kg P.Carçaça		

1.2. BINEFAR - BOLSA

		Cotação em EUR				Variação (%) Sem. Ant.
		07/06/2017	14/06/2017	07/06/2017	14/06/2017	
Porco "Normal" Leitão de 16-18 Kg	Kg P.Vivo	1,390	1,400	1,829	1,842	0,7
	Unidade (Mín.)	50,00	49,00	Kg P.Carçaça		

2. FRANÇA - BRETAGNA

		Cotação em EUR		Variação Sem Ant. (Cêntimos/Kg)	Variação (%) Sem. Ant.
		08/06/2017	15/06/2017		
Porco 56 TMP * (80-102 Kg)	Kg P.Carçaça	1,486	1,485	-0,1	-0,1
Porco de reforma	Kg P.Carçaça	1,285	1,282	-0,3	-0,2

* Taxa de músculo das peças

3. DINAMARCA

		Cotação em DKK		Cotação em EUR		Variação (%) Sem. Ant.
		sem 24/2017	sem 25/2017	sem 24/2017	sem 25/2017	
Porco 61 % carne - 68,0-90,9 Kg	Kg P.Carçaça	11,60	11,60	1,560	1,560	0,0

4. PAÍSES BAIXOS - BOLSA

		Cotação em EUR		Variação Sem Ant. (Cêntimos/Kg)	Variação (%) Sem. Ant.
		07/06/2017	14/06/2017		
Porco 56 % carne	Kg P.Carçaça	1,81	1,81	0,0	0,00
Leitão	Unidade	63,50	61,50	-	-3,15

5. ALEMANHA

		Cotação em EUR		Variação Sem Ant. (Cêntimos/Kg)	Variação (%) Sem. Ant.
		07/06/2017	14/06/2017		
Porco 56 % carne	Kg P.Carçaça	1,810	1,810	0,0	0,0

6. PORTUGAL - BOLSA DO PORCO (MONTIJO)

		Variação em EUR	
		08/06/2017	15/06/2017
Porco classe E - 57% de músculo (à entrada do matadouro)	Kg P.Carçaça	0,020	0,020

Nota: 1) A partir da 1ª Sessão de 2017 a Bolsa do Porco apresentará apenas a variação em relação à semana anterior

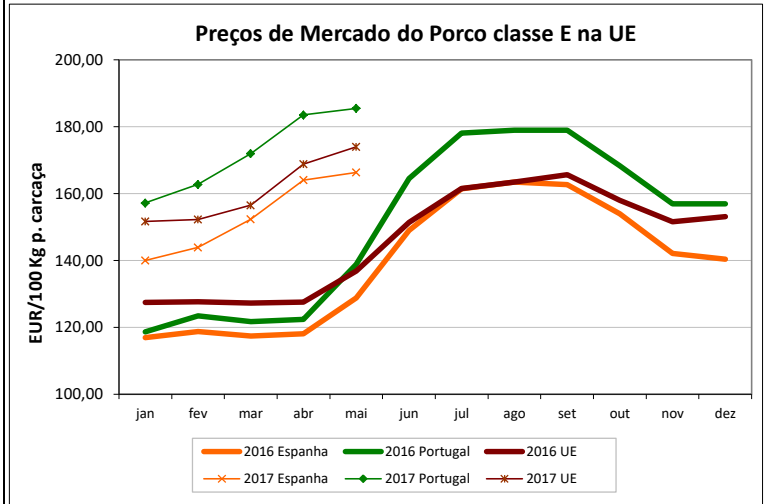
Suínos

PREÇOS MÉDIOS DE MERCADO NA U.E. (Reg (CE) 1249/2008 e Reg exec. (UE) 148/2014)

PORCO CLASSE E (EUR / 100 Kg Peso Carcaça)

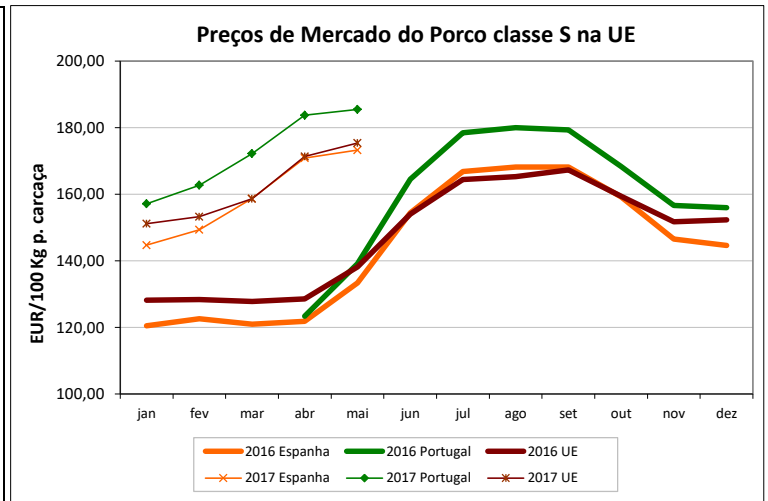
PAÍSES	SEMANA DE 05/06 a 11/06/2017	SEMANA DE 29/05 a 04/06/2017	VAR % S. ANT.
Bélgica	161,90	162,50	-0,4
Bulgária	207,86	207,86	0,0
República Checa	177,00	175,84	0,7
Dinamarca	163,47	163,44	0,0
Alemanha	185,59	185,53	0,0
Estónia	162,65	161,48	0,7
Irlanda	189,43	179,21	5,7
Grécia	170,59	167,86	1,6
Espanha	159,00	159,00	0,0
França	183,24	182,73	0,3
Croácia	165,33	165,50	-0,1
Itália			
Chipre	209,44	201,96	3,7
Letónia	184,28	185,67	-0,7
Lituânia	183,05	181,06	1,1
Luxemburgo	183,40	183,20	0,1
Hungria	189,02	187,62	0,7
Malta	218,00	218,00	0,0
Países Baixos	164,82	164,84	0,0
Áustria	183,36	183,22	0,1
Polónia	179,01	178,66	0,2
Portugal	191,00	188,00	1,6
Romenia	187,62	186,77	0,5
Eslovénia	180,48	184,14	-2,0
Eslováquia	185,15	185,48	-0,2
Finlândia	154,32	155,64	-0,8
Suécia	174,90	174,90	0,0
Reino Unido	184,14	183,87	0,1
U.E.	176,55	176,03	0,3

Nota:
As carcaças dos suínos são divididas em classes de acordo com o teor estimado de carne magra em percentagem de peso da carcaça:
Classe S - 60 % ou mais
Classe E - 55 % ou mais



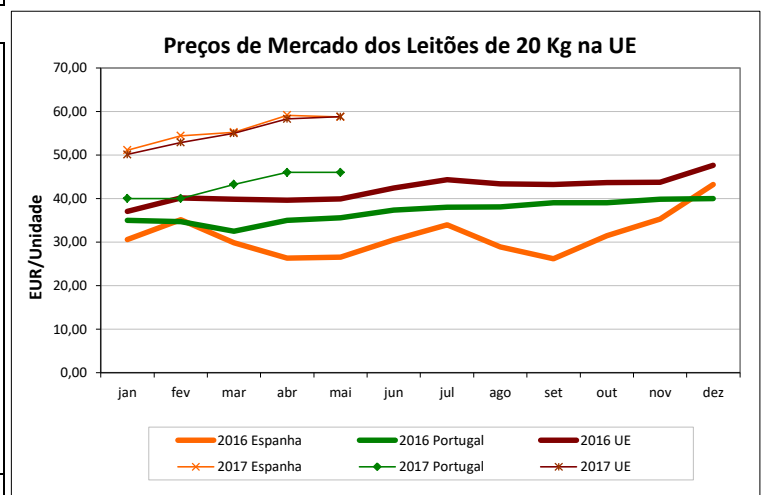
PORCO CLASSE S (EUR / 100 Kg Peso Carcaça)

Bélgica	171,30	171,60	-0,2
República Checa	181,26	180,27	0,6
Dinamarca	169,39	169,36	0,0
Alemanha	190,92	190,74	0,1
Estónia	170,52	168,78	1,0
Irlanda	189,43	179,21	5,7
Grécia	177,20	174,80	1,4
Espanha	168,00	168,00	0,0
França	186,48	184,49	1,1
Croácia	166,84	166,67	0,1
Letónia	171,80	171,67	0,1
Lituânia	187,01	185,46	0,8
Luxemburgo	190,50	189,80	0,4
Hungria	192,78	191,78	0,5
Malta	218,00	218,00	0,0
Países Baixos	165,96	165,98	0,0
Áustria	195,26	195,16	0,1
Polónia	181,50	180,95	0,3
Portugal	191,00	188,00	1,6
Romenia	191,00	190,13	0,5
Eslovénia	192,69	194,66	-1,0
Eslováquia	190,18	189,34	0,4
Finlândia	159,34	159,29	0,0
Suécia	178,28	178,28	0,0
Reino Unido	186,78	186,11	0,4
U.E.	177,79	176,87	0,5



LEITÕES de cerca de 20 Kg (EUR / Unidade)

Bélgica	60,00	61,00	-1,6
República Checa	47,96	43,20	11,0
Dinamarca	51,35	51,34	0,0
Alemanha	68,30	68,50	-0,3
Estónia	38,21	36,19	5,6
Espanha	53,06	54,65	-2,9
França	42,60	43,60	-2,3
Croácia	56,54	56,51	0,1
Itália	91,81	91,81	0,0
Luxemburgo	46,11	52,27	-11,8
Hungria	58,48	52,21	12,0
Malta	91,36	91,36	0,0
Países Baixos	55,50	55,50	0,0
Polónia	50,23	50,12	0,2
Portugal	46,00	46,00	0,0
Eslováquia	78,94	80,10	-1,4
Finlândia	35,76	36,54	-2,1
Suécia	78,24	78,24	0,0
Reino Unido	68,26	69,12	-1,2
U.E.	58,43	58,78	-0,6



Suíños

ÍNDICE DE PREÇOS DE PRODUTOS AGRÍCOLAS NO PRODUTOR (Base 2010)

(Continente)

	abril	março	abril	Var. %	Var. %
	2017	2017	2016	Mês ant.	Mês ano ant.
Suíños	112,40	103,00	76,70	9,1	46,5

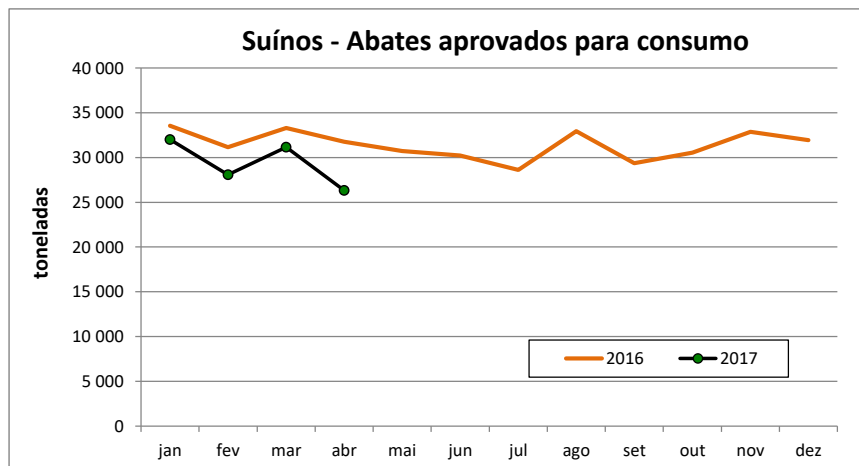
FONTE: INE

ABATES APROVADOS PARA CONSUMO - janeiro a abril

(Portugal)

	Cabeças		tonelada		Var. Cabeças (%)	Var. tonel. (%)
	2017	2016	2017	2016	Acum.ano ant.	Acum.ano ant.
Leitões	309 592	325 581	2 153	2 281	-4,9	-5,6
Porcos de Engorda	1 391 044	1 501 508	114 369	125 663	-7,4	-9,0
Reprodutores	7 122	11 950	1 051	1 813	-40,4	-42,0
TOTAL	1 707 758	1 839 039	117 572	129 757	-7,1	-9,4

FONTE: INE (dados provisórios)



Suíños

COMÉRCIO INTERNACIONAL - janeiro a abril

	ENTRADAS		SAÍDAS		Var. %	Var. %
	2017	2016	2017	2016	ENTRADAS 17/16	SAÍDAS 17/16
Outros Suínos Vivos	383 180	415 483	77 638	89 451	-7,8	-13,2
Suíños Rep. Raça Pura	703	53	555	494	1226,4	12,3

tonelada

Carne Congelada	7 913,4	7 499,5	5 659,0	5 882,1	5,5	-3,8
Carne Fresca/Refrig.	24 494,0	23 379,8	5 795,5	7 300,0	4,8	-20,6
Outros Suínos Vivos	34 086,7	39 000,5	9 638,5	10 002,7	-12,6	-3,6
Suíños Rep. Raça Pura	62,5	4,5	83,9	73,5	1275,8	14,1
Miudezas	484,2	705,7	2 948,7	3 513,7	-31,4	-16,1
TOTAL	67 040,9	70 590,0	24 125,7	26 772,0	-5,0	-9,9

1000 EUR

Carne Congelada	18 663,1	14 806,1	13 317,1	10 400,8	26,1	28,0
Carne Fresca/Refrig.	63 519,8	50 744,6	14 087,8	13 182,1	25,2	6,9
Outros Suínos Vivos	44 885,8	36 787,6	18 250,0	16 980,6	22,0	7,5
Suíños Rep. Raça Pura	174,9	11,0	87,9	58,2	1495,8	51,0
Miudezas	1 124,3	1 032,9	2 063,6	1 956,1	8,8	5,5
TOTAL	128 367,9	103 382,2	47 806,3	42 577,8	24,2	12,3

FONTE: INE (dados preliminares)

Para consulta de preços de produtos agrícolas consultar o site:
www.gpp.pt/index.php/sima/sistema-de-informacao-de-mercados-agricolas-sima
 O SIMA no Facebook - <http://www.facebook.com/SIMA.Portugal>

Coordenação Central

Gabinete de Planeamento, Políticas e Administração Geral

Direção de Serviços de Estatística

Divisão de Estatística

SISTEMA DE INFORMAÇÃO DE MERCADOS AGRÍCOLAS

Praça do Comércio


1149-010 LISBOA

Tel: 213 234 600

Fax: 213 234 603

E-mail: sima@gpp.pt

O conhecimento do mercado é a chave do sucesso!

O  disponibiliza informação essencial para os empresários agrícolas e outros agentes tomarem as melhores decisões