

## Newsletter

Informação Semanal – 12-06 a 18-06-2017

As Newsletter do SIMA podem também ser consultadas no facebook em:  
<https://www.facebook.com/SIMA.Portugal>

### Ovinos e Caprinos

#### CONJUNTURA SEMANAL - OVINOS

Na semana em análise as cotações médias nacionais dos borregos analisados, de <12 Kg, 22-28 Kg e de >28 Kg, mantiveram-se estáveis em relação à semana anterior.

Na Beira Interior a oferta de borrego foi relativamente fraca nas áreas de mercado Castelo Branco e Guarda e média na Cova da Beira; a procura foi relativamente fraca na Guarda, média na Cova da Beira e relativamente animada em Castelo Branco. Estabilidade de cotações de todas as categorias de animais analisados nas três áreas referidas.

Na Beira Litoral a oferta e a procura de borrego foram muito fracas na área de mercado de Coimbra; em Viseu estas foram fracas. Estabilidade de cotações nas duas áreas.

No Ribatejo e Oeste, na área de mercado do Ribatejo, a oferta e a procura de borrego foram relativamente fracas. Estabilidade de cotações dos borregos de <12 Kg e de 13-21 Kg.

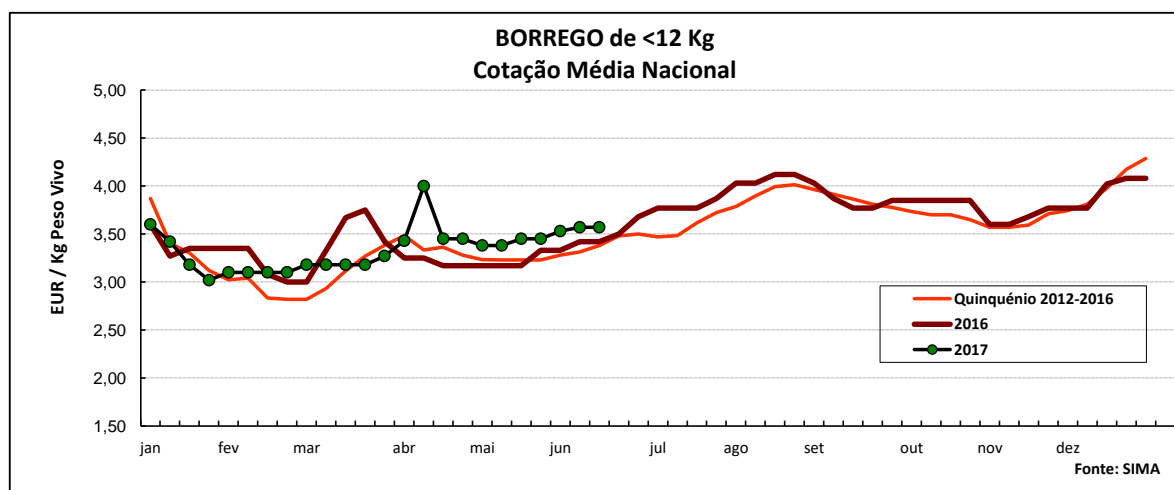
No Alentejo a oferta de borrego foi fraca na área de mercado de Estremoz e média nas restantes áreas, Alentejo Litoral, Alentejo Norte, Beja, Elvas e Évora; a procura foi fraca em Évora, relativamente fraca em Beja e média nas outras áreas. As cotações dos borregos de todas as categorias mantiveram-se estáveis em relação à semana anterior nas seis áreas de mercado analisadas.

Em Trás-os-Montes a oferta de borrego foi média e a procura relativamente animada, tendo a procura aumentado nas duas últimas semanas, com a aproximação dos Santos Populares, nomeadamente o S. João. Novo acréscimo de cotações dos borregos de <12 Kg (+25 cêntimos / Kg) e de 13-21 Kg (+10 cêntimos / Kg) nas três áreas de mercado analisadas, Alto Tâmega, Terra Fria e Terra Quente.

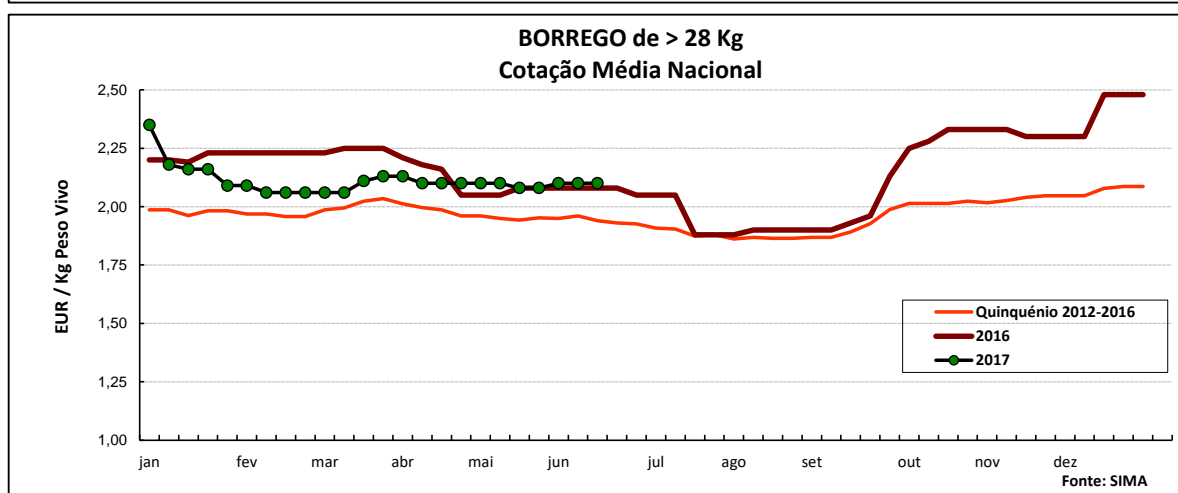
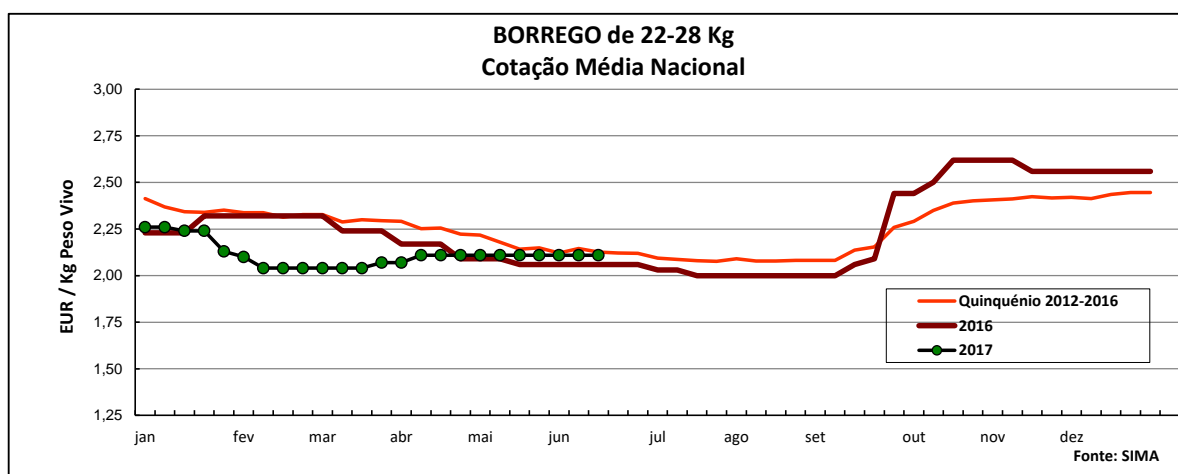
**NOTA:** As cotações dos borregos de <12 Kg e de 13-21 Kg de Trás-os-Montes (Áreas de mercado de Alto Tâmega, Terra Fria e Terra Quente) foram reformuladas para ajustamento à unidade de comercialização considerada - EUR / Kg Peso Vivo

#### COTAÇÕES MÉDIAS NACIONAIS - SEMANAIS

PRODUTO	MÉDIA DA SEMANA	VARIÇÃO PERCENTUAL		
	EUR / Kg Peso Vivo	Semana Anterior	Semana Homóloga do ano anterior	Semana Homóloga do Quinquénio 2012-2016
<b>Borrego de &lt; 12 Kg</b>	3,57	0,0	4,4	5,6
<b>Borrego de 22-28 Kg</b>	2,11	0,0	2,4	-0,9
<b>Borrego de &gt; 28 Kg</b>	2,10	0,0	1,0	8,2



## Ovinos e Caprinos



### COTAÇÕES MÉDIAS NACIONAIS - MENSAIS

Produto	maio 2017 (EUR / Kg Peso Vivo)	Variação Percentual		
		abril 2017	maio 2016	maio Quinquénio 2012-2016
Borrego de < 12 Kg	<b>3,42</b>	-8,2	6,4	5,6
Borrego de 22-28 Kg	<b>2,11</b>	0,5	1,7	-2,2
Borrego de > 28 Kg	<b>2,09</b>	-0,8	1,2	7,3

## Ovinos e Caprinos

### CONJUNTURA SEMANAL - CAPRINOS

Na semana em análise a cotação média dos cabritos de <10 Kg voltou a subir em relação à semana anterior na região de Trás-os-Montes (+25 cêntimos / Kg); estabilidade destes animais na Beira Interior e na Beira Litoral.

Na Beira Interior a oferta de cabrito foi relativamente fraca nas áreas de mercado da Sertã e da Cova da Beira e relativamente abundante na Guarda; a procura foi relativamente fraca na Sertã e média na Cova da Beira e Guarda. Estabilidade generalizada das cotações dos caprinos nas três áreas analisadas.

Na Beira Litoral a oferta e a procura de cabrito foram muito fracas na área de mercado de Coimbra; em Viseu a oferta foi muito fraca e a procura foi fraca. Estabilidade de cotações dos cabritos de <10 Kg nas duas áreas.

Em Trás-os-Montes a oferta de cabrito foi média e a procura relativamente animada, tendo a procura aumentado nas últimas semanas. Subida de cotações dos cabritos de <10 Kg nas três áreas de mercado analisadas, Alto Tâmega, Terra Fria e Terra Quente (+25 cêntimos / Kg).

No Ribatejo e Oeste, na área de mercado do Ribatejo, a oferta e a procura de cabrito foram fracas. Ligeiro decréscimo de cotações dos cabritos de <10 Kg (-10 cêntimos / Kg, em todas as cotações) e de >10 Kg (-10 cêntimos / Kg nas cot. mín. e máx.).

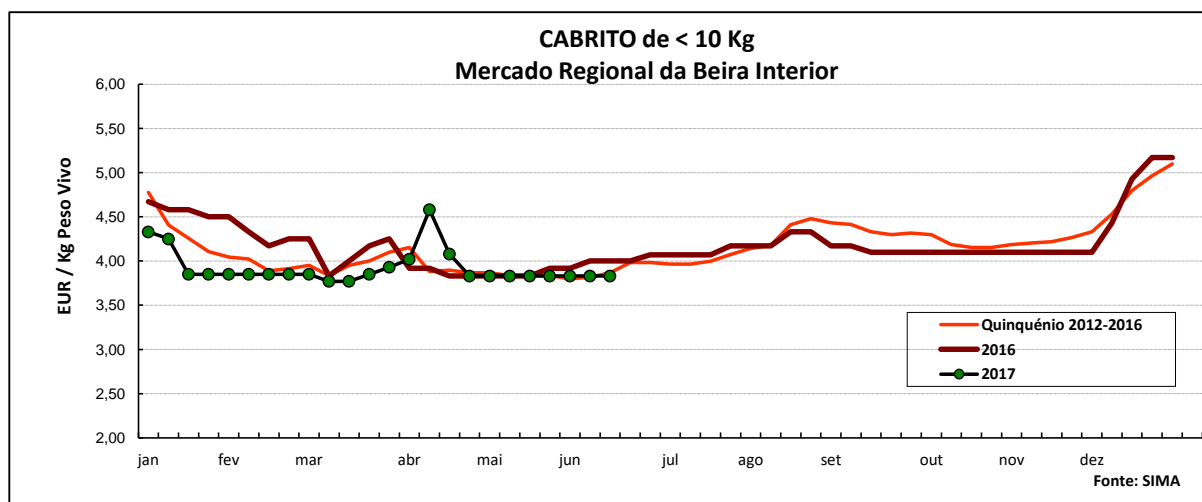
No Alentejo a oferta de cabrito foi fraca na área de mercado de Estremoz e média no Alentejo Norte; a procura foi fraca no Alentejo Norte e relativamente fraca em Estremoz. As cotações dos cabritos de

**NOTA:** As cotações dos cabritos de <10 Kg de Trás-os-Montes (Áreas de mercado de Alto Tâmega, Terra Fria e Terra Quente) foram reformuladas para ajustamento à unidade de comercialização considerada - EUR / Kg Peso Vivo

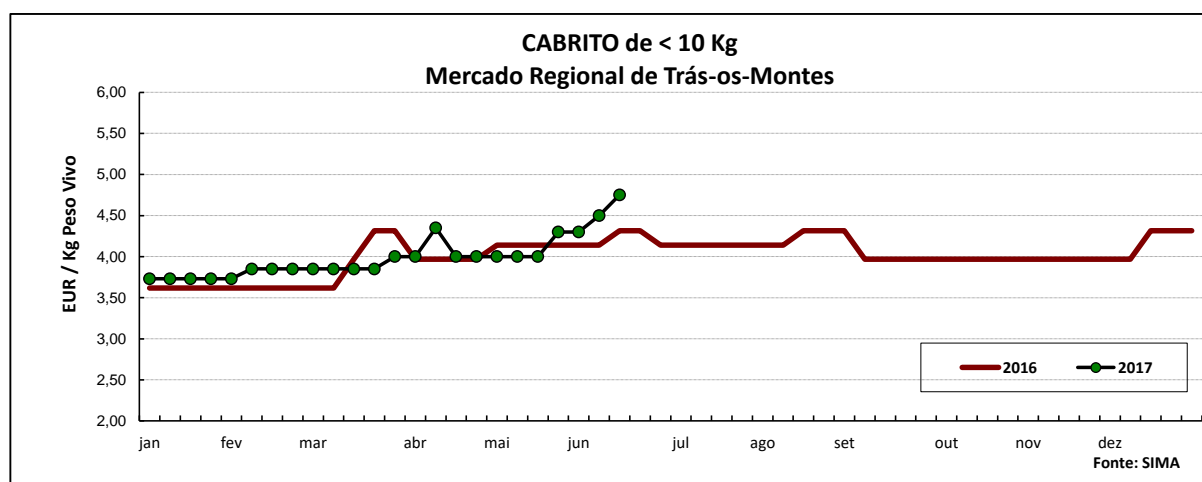
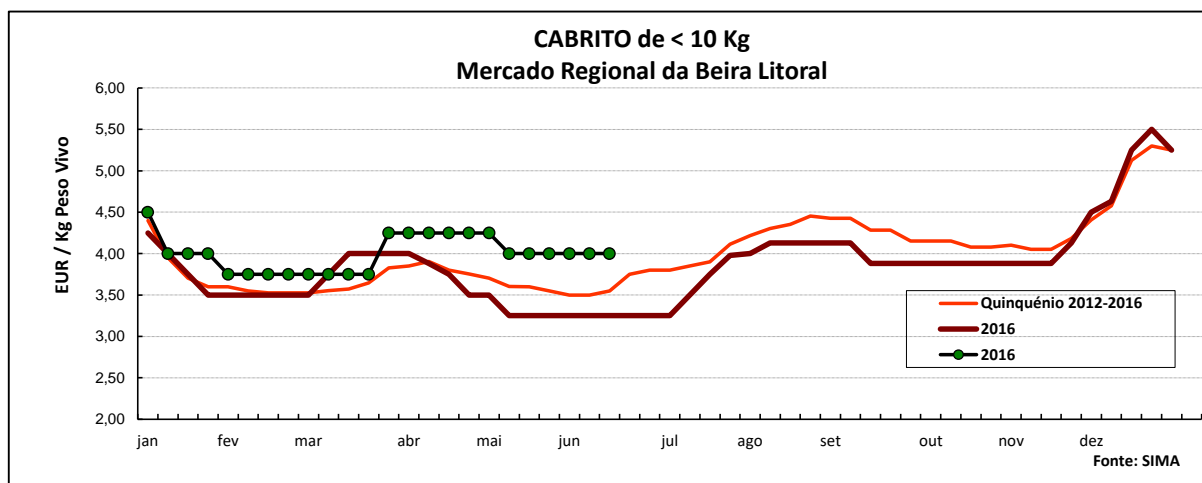
### COTAÇÕES MÉDIAS REGIONAIS - SEMANAIS

Cabrito < 10 Kg	MÉDIA DA SEMANA	VARIACÃO PERCENTUAL		
	EUR / Kg Peso Vivo	Semana Anterior	Semana Homóloga do ano anterior	Semana Homóloga do Quinquénio 2012-2016
<b>Beira Interior</b>	3,83	0,0	-4,3	-1,0
<b>Beira Litoral</b>	4,00	0,0	23,1	12,7
<b>Trás-os-Montes</b>	4,75	5,6	10,0	n.d.

n.d. - não disponível



## Ovinos e Caprinos



### COTAÇÕES MÉDIAS REGIONAIS - MENSAIS

Cabrito < 10 Kg	maio 2017 (EUR / Kg Peso Vivo)	Variação Percentual		
		abril 2017	maio 2016	maio Quinquénio 2012-2016
Beira Interior	<b>3,79</b>	-8,2	-1,6	-1,1
Beira Litoral	<b>4,00</b>	-5,9	20,8	11,6
Trás-os-Montes	<b>4,08</b>	-0,3	-1,6	n.d.

n.d. - não disponível

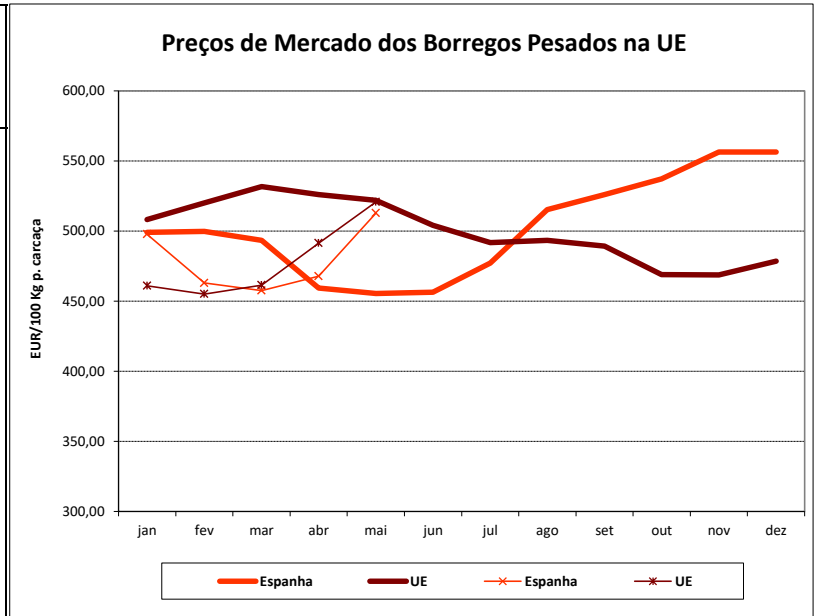
## Ovinos e Caprinos

### PREÇOS MÉDIOS DE MERCADO NA U.E.

(Reg (CE) 1249/2008)

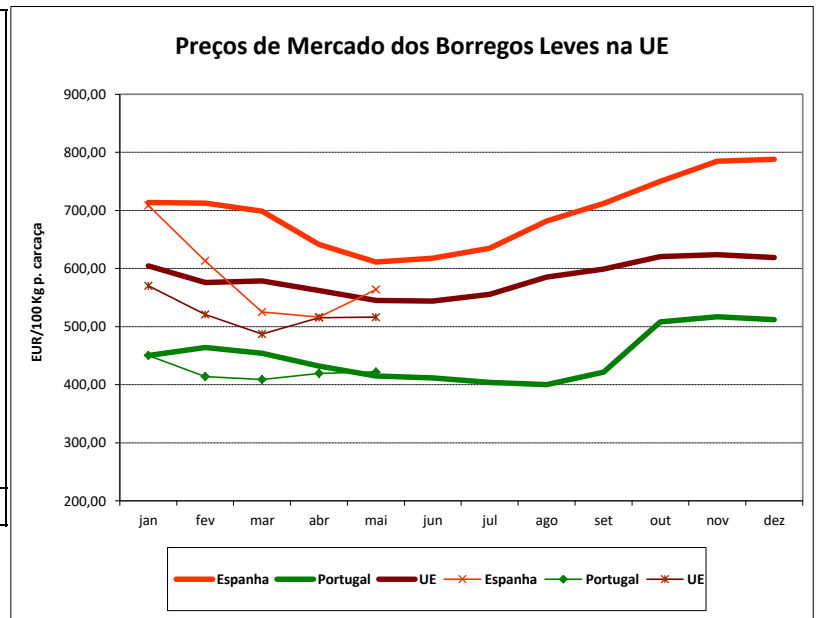
#### 1. BORREGOS PESADOS

PAÍSES	EUR / 100 Kg Peso Carcaça		VAR.% Sem. Ant.
	SEMANA DE 05/06 a 11/06/2017	SEMANA DE 29/05 a 04/06/2017	
Bélgica	562,20	565,30	-0,5
Dinamarca	517,65	512,48	1,0
Alemanha	523,74	530,40	-1,3
Estónia	357,00	194,91	83,2
Espanha	525,05	525,05	0,0
França	611,00	607,00	0,7
Croácia	579,56	567,28	2,2
Irlanda	521,08	534,74	-2,6
Itália	515,00	504,00	2,2
Chipre	452,00	452,00	0,0
Letónia	275,17	279,85	-1,7
Lituânia	418,46	413,65	1,2
Países Baixos	568,87	524,13	8,5
Áustria	577,00	570,00	1,2
Polónia	357,70	374,47	-4,5
Roménia	219,00	219,08	0,0
Finlândia	359,85	359,85	0,0
Suécia	564,70	564,70	0,0
Reino Unido	574,02	574,49	-0,1
U.E.	542,54	542,70	0,0



#### 2. BORREGOS LEVES

Bulgária	597,32	599,99	-0,4
Estónia	370,00	367,00	0,8
Grécia	434,26	429,30	1,2
Espanha	573,30	573,16	0,0
Croácia	624,59	585,62	6,7
Itália	625,00	624,00	0,2
Letónia	356,01	402,07	-11,5
Hungria	496,29	497,91	-0,3
Polónia	425,69	425,69	0,0
Portugal	422,00	422,00	0,0
Roménia	328,63	328,63	0,0
Eslovénia	523,99	516,58	1,4
Eslováquia	658,87	686,98	-4,1
U.E.	530,39	527,95	0,5



Fonte: Comissão Europeia

## Ovinos e Caprinos

### COMÉRCIO INTERNACIONAL - janeiro a abril

ENTRADAS		SAÍDAS		Var. %	Var. %
2017	2016	2017	2016	ENTRADAS 17/16	SAÍDAS 17/16

#### Cabeças

Outros Ovinos Vivos	48 705	46 363	42 605	19 071	5,1	123,4
Ovinos Rep.Raça Pura						
Caprinos Rep.Raça Pura						
Outros Caprinos Vivos		2 473			-100,0	

#### tonelada

Carne Ovino Congelada	807,8	952,6	114,5	57,5	-15,2	99,2
Carne Ovino Fresca/Refrig.	895,6	873,3	165,8	532,1	2,6	-68,8
Outros Ovinos Vivos	1 190,6	681,4	1 821,7	451,1	74,7	303,8
Ovinos Rep.Raça Pura						
Miudezas Ovino/Cap.	22,4	21,3	34,6	29,3	5,3	18,2
Carne Caprino Congelada	170,9	76,8	3,0	2,4	122,6	22,8
Carne Caprino Fres/Refrig.	287,8	413,0	1,7	0,3	-30,3	435,8
Caprinos Rep.Raça Pura						
Outros Caprinos Vivos		24,8			-100,0	
<b>TOTAL - Ovinos</b>	<b>2 916,5</b>	<b>2 528,6</b>	<b>2 136,6</b>	<b>1 070,0</b>	<b>15,3</b>	<b>99,7</b>
<b>TOTAL - Caprinos</b>	<b>458,7</b>	<b>514,6</b>	<b>4,7</b>	<b>2,8</b>	<b>-10,9</b>	<b>71,4</b>

#### 1000 EUR

Carne Ovino Congelada	4 376,7	4 415,6	698,8	319,8	-0,9	118,5
Carne Ovino Fresca/Refrig.	4 368,4	4 505,5	504,5	2 428,8	-3,0	-79,2
Outros Ovinos Vivos	3 086,6	3 104,4	5 537,9	1 577,6	-0,6	251,0
Ovinos Rep.Raça Pura						
Miudezas Ovino/Cap.	51,4	40,6	126,7	74,5	26,6	70,1
Carne Caprino Congelada	1 037,6	549,5	23,1	22,6	88,8	2,2
Carne Caprino Fres/Refrig.	1 324,9	1 986,7	8,8	3,2	-33,3	171,9
Caprinos Rep.Raça Pura						
Outros Caprinos Vivos		105,7			-100,0	
<b>TOTAL - Ovinos</b>	<b>11 883,1</b>	<b>12 066,0</b>	<b>6 867,8</b>	<b>4 400,6</b>	<b>-1,5</b>	<b>56,1</b>
<b>TOTAL - Caprinos</b>	<b>2 362,5</b>	<b>2 641,8</b>	<b>31,9</b>	<b>25,8</b>	<b>-10,6</b>	<b>23,5</b>

FONTE: INE (dados preliminares)

## Ovinos e Caprinos

### ÍNDICE DE PREÇOS DE PRODUTOS AGRÍCOLAS NO PRODUTOR (Base 2010)

(Continente)

	abril 2017	março 2017	abril 2016	Var. % Mês ant.	Var. % Mês ano ant.
<b>Ovinos e Caprinos</b>	102,80	99,10	106,10	3,7	-3,1

FONTE: INE

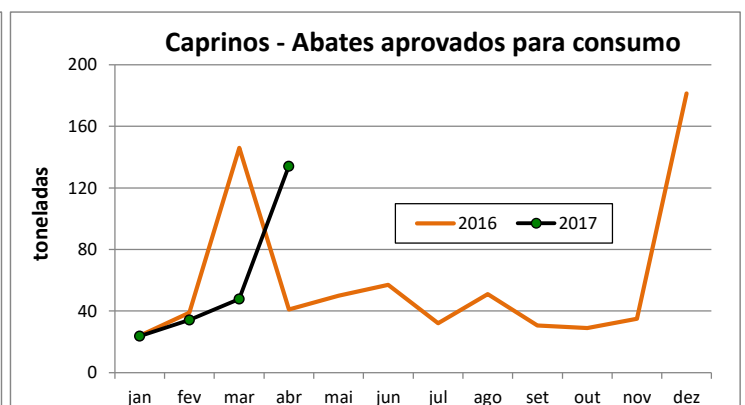
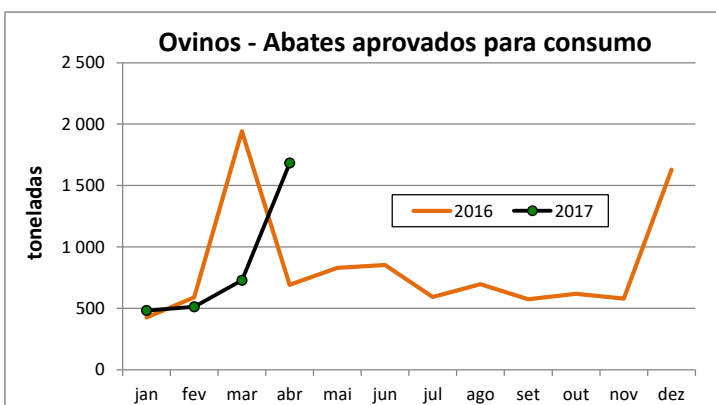
### ABATES APROVADOS PARA CONSUMO - janeiro a abril

(Portugal)

	Cabeças		tonelada		Var. Cabeças (%)	Var. tonel. (%)
	2017	2016	2017	2016	Acum.ano ant.	Acum.ano ant.
<b>Borregos de &lt;10 Kg</b>	95 670	95 484	643,5	641,9	0,2	0,3
<b>Borregos de &gt;10 Kg</b>	183 090	193 448	2 487,7	2 757,0	-5,4	-9,8
<b>Adultos</b>	12 997	12 081	272,0	247,4	7,6	9,9
<b>TOTAL - Ovinos</b>	291 757	301 013	3 403,2	3 646,3	-3,1	-6,7

<b>Cabritos</b>	32 366	36 685	189,2	209,1	-11,8	-9,5
<b>Adultos</b>	2 971	2 344	50,6	40,0	26,7	26,6
<b>TOTAL - Caprinos</b>	35 337	39 029	239,8	249,0	-9,5	-3,7

FONTE: INE (dados provisórios)



Para consulta de preços de produtos agrícolas consultar o site:  
[www.gpp.pt/index.php/sima/sistema-de-informacao-de-mercados-agricolas-sima](http://www.gpp.pt/index.php/sima/sistema-de-informacao-de-mercados-agricolas-sima)  
 O SIMA no Facebook - <http://www.facebook.com/SIMA.Portugal>

O conhecimento do mercado é a chave do sucesso!

O disponibiliza informação essencial para os empresários agrícolas e outros agentes tomarem as melhores decisões

#### Coordenação Central

Gabinete de Planeamento, Políticas e Administração Geral

Direção de Serviços de Estatística

Divisão de Estatística

SISTEMA DE INFORMAÇÃO DE MERCADOS AGRÍCOLAS

Praça do Comércio

1149-010 LISBOA

Tel: 213 234 600

Fax: 213 234 603

 E-mail: [sima@gpp.pt](mailto:sima@gpp.pt)