

Newsletter

Informação Semanal – 12-06 a 18-06-2017

As Newsletter do SIMA podem também ser consultadas no facebook em:
<https://www.facebook.com/SIMA.Portugal>

Bovinos

CONJUNTURA SEMANAL

Na semana em análise as cotações médias nacionais dos novilhos (-5 cêntimos / Kg) e novilhas (-7 cêntimos / Kg) de 12-18 meses cruzado de Charolês baixaram em relação à semana anterior; estabilidade dos animais de raça Turina.

No Entre Douro e Minho a oferta e a procura de bovinos foram médias e equilibradas. Mantêm-se as trocas com o mercado externo, nomeadamente com Espanha, registando-se principalmente a entrada de carne a preços inferiores e a saída de vacas. Estabilidade de cotações nas duas áreas de mercado, Entre Douro e Minho e Ribadouro.

Na Beira Litoral a oferta e a procura de bovinos foram muito fracas. A oferta de novilhos/as de 12-18 meses continua escassa e revela-se insuficiente, sendo o mercado abastecido em parte por produto oriundo do mercado externo. Estabilidade generalizada de cotações dos bovinos nas três áreas de mercado analisadas, Aveiro, Coimbra e Viseu.

Na Beira Interior a oferta de bovinos foi relativamente abundante e a procura foi média. Estabilidade de cotações.

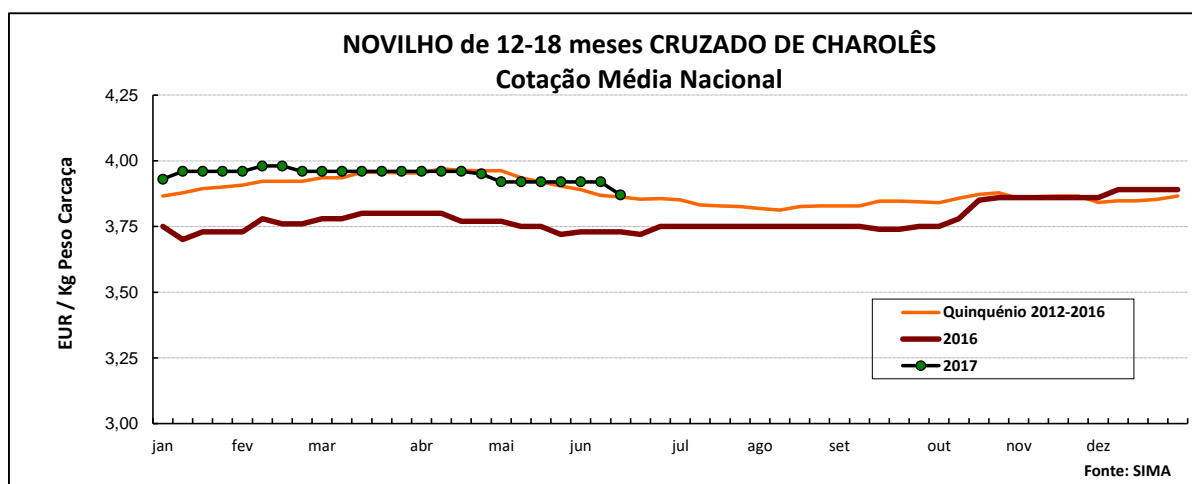
No Ribatejo e Oeste, na área de mercado do Ribatejo, a oferta de bovinos foi muito fraca e a procura foi fraca. As cotações dos novilhos/as de 12 a 18 meses cruzado de Charolês baixaram -15 cêntimos / Kg.

No Alentejo a oferta e a procura de bovinos foram médias nas áreas de mercado do Alentejo Norte, Estremoz e Elvas; em Évora a oferta e a procura foram relativamente animadas; no Alentejo Litoral a oferta foi média e a procura relativamente animada. Em Beja a oferta e a procura foram médias, tendo descido as cotações das vitelas de 6-8 meses cruzado de Charolês (-10 cêntimos / Kg).

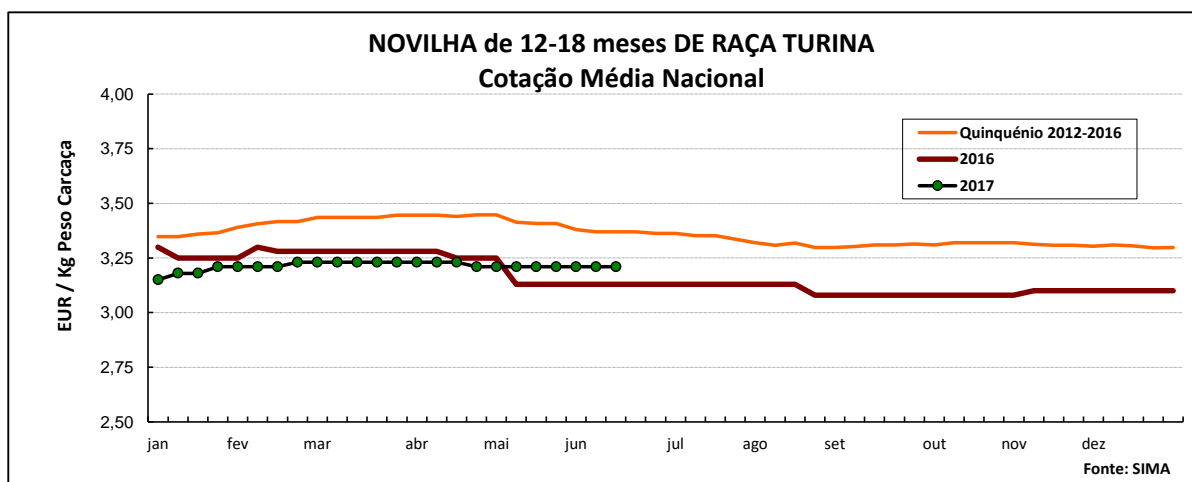
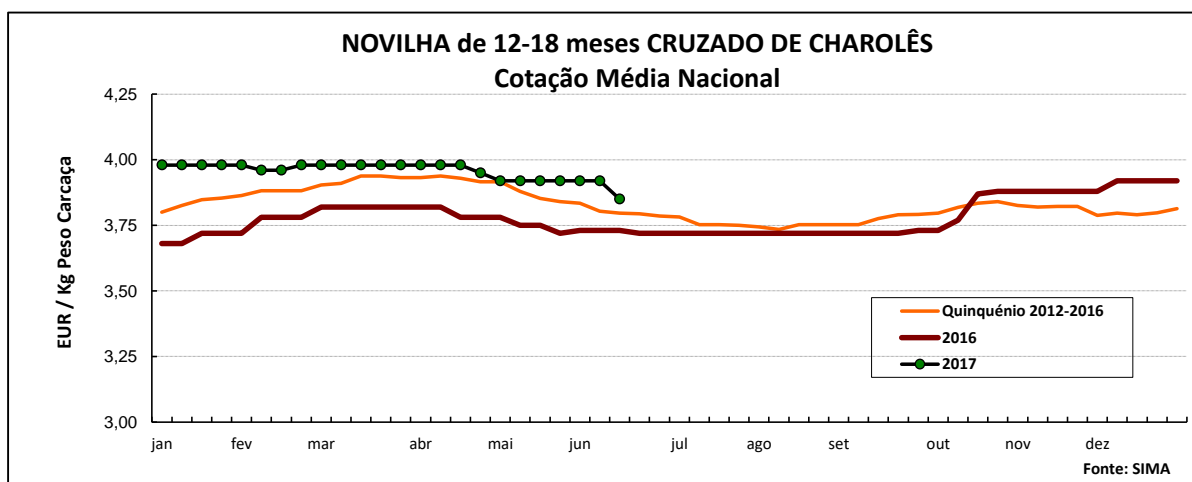
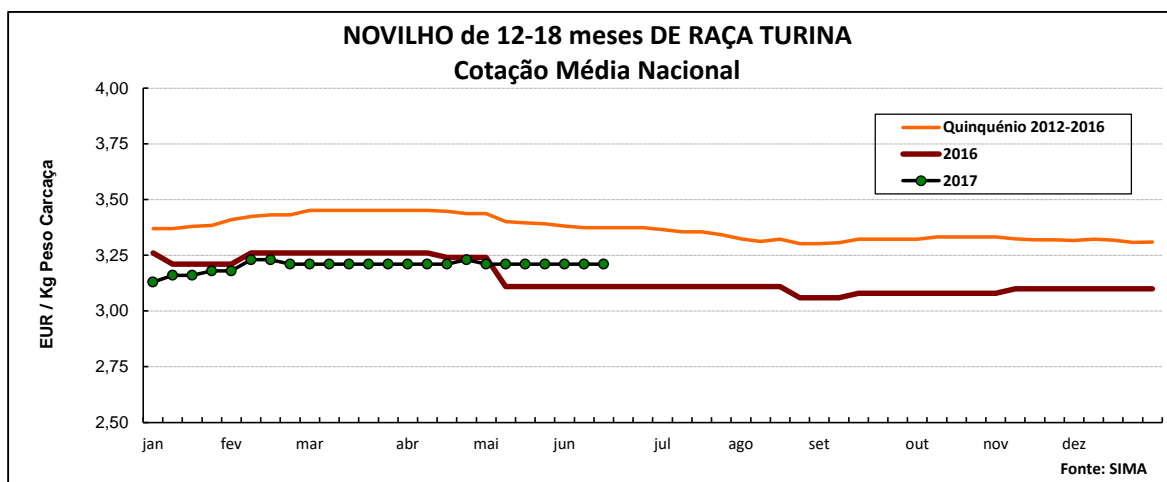
A tendência da Bolsa do Bovino foi de manutenção de cotações em todas as categorias, novilhos, novilhas, vitelas e vacas.

COTAÇÕES MÉDIAS NACIONAIS - SEMANAIS

PRODUTO	MÉDIA DA SEMANA	VARIÇÃO PERCENTUAL		
	EUR / Kg P.Carçaça	Semana Anterior	Semana Homóloga do ano anterior	Semana Homóloga do Quinquénio 2012-2016
Novilho 12-18 meses cruz.Charolês	3,87	-1,3	3,8	0,3
Novilho 12-18 meses Turina	3,21	0,0	3,2	-4,7
Novilha 12-18 meses cruz.Charolês	3,85	-1,8	3,2	1,3
Novilha 12-18 meses Turina	3,21	0,0	2,6	-4,7



Bovinos



COTAÇÕES MÉDIAS NACIONAIS - MENSAIS

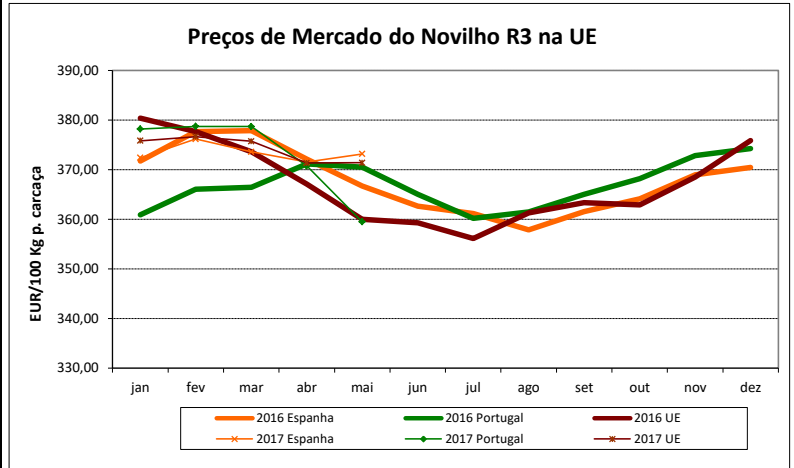
Produto	abril 2017 (EUR / Kg P.Carcaça)	Variação Percentual		
		dezembro 2016	fevereiro 2016	fevereiro Quinquénio 2012-2016
Novilho 12-18 meses cruz.Charolês	3,96	0,0	4,5	0,3
Novilho 12-18 meses Turina	3,22	0,3	-1,2	-6,7
Novilha 12-18 meses cruz.Charolês	3,97	-0,3	3,9	1,0
Novilha 12-18 meses Turina	3,23	-0,2	-1,6	-6,3

Bovinos

PREÇOS MÉDIOS DE MERCADO NA U.E.

I - NOVILHO R3 (BOI R3 na Irlanda e R.Unido) - Reg. (CE) 1249/2008

PAÍSES	EURO / 100 Kg Peso Carça		VAR % Sem. Ant.
	SEMANA DE 05/06 a 11/06/2017	SEMANA DE 29/05 a 04/06/2017	
Bélgica	299,41	299,31	0,0
Bulgária			
República Checa	338,22	337,25	0,3
Dinamarca	362,03	357,26	1,3
Alemanha	366,44	364,95	0,4
Estónia	335,70		
Irlanda *	407,49	406,69	0,2
Grécia	432,11	445,46	-3,0
Espanha	373,81	376,61	-0,7
França	372,00	372,00	0,0
Croácia	356,50	352,52	1,1
Itália	397,25	398,54	
Chipre			
Letónia	241,40		
Lituânia	292,05	302,88	-3,6
Luxemburgo	350,35	353,00	-0,8
Hungria			
Malta	332,20	332,20	0,0
Países Baixos	343,00	342,60	0,1
Austria	370,77	369,32	0,4
Polónia	326,46	325,64	0,3
Portugal	364,40	355,80	2,4
Roménia	286,67	251,97	13,8
Eslovénia	336,34	339,02	-0,8
Eslováquia	339,83	339,42	0,1
Finlândia	382,21	384,99	-0,7
Suécia	459,97	460,69	-0,2
Reino Unido *	421,60	419,24	0,6
U.E.	372,17	372,00	0,0



II. OUTROS BOVINOS (Reg. de execução (UE) 807/2013)

A. VITELOS MACHOS de 8 DIAS a 4 SEMANAS

A.1. VITELOS MACHOS DE RECRIA TIPO LEITEIRO

PAÍSES	EUR / Cabeça		VAR % Sem. Ant.
	SEMANA DE 05/06 a 11/06/17	SEMANA DE 29/05 a 04/06/17	
Bélgica	104,08	100,75	3,3
Dinamarca	134,43	134,41	0,0
Alemanha	140,63	136,59	3,0
Irlanda	169,27	154,80	9,3
Espanha	141,25	130,00	8,7
França	101,00	99,00	2,0
Itália	148,02	140,58	5,3
Países Baixos	136,00	130,00	4,6
Austria	109,03	109,03	0,0
Polónia	148,64	150,44	-1,2
Roménia	210,72	210,72	0,0
Reino Unido	82,73	71,05	16,4
U.E.	128,49	123,46	4,1

A.2. VITELOS MACHOS DE RECRIA PARA CARNE

PAÍSES	EUR / Cabeça		VAR % Sem. Ant.
	SEMANA DE 05/06 a 11/06/17	SEMANA DE 29/05 a 04/06/17	
Bélgica	312,78	309,44	1,1
Dinamarca			
Alemanha	192,80	198,10	-2,7
Irlanda	236,18	222,43	6,2
Espanha	226,25	226,25	0,0
França	235,00	230,00	2,2
Itália	273,28	275,00	-0,6
Países Baixos	241,00	232,00	3,9
Austria	377,44	352,40	7,1
Polónia	189,96	186,10	2,1
Portugal	78,49	78,49	0,0
Roménia	312,67	320,77	-2,5
Reino Unido	289,52	273,63	5,8
U.E.	238,86	234,63	1,8

B. BOVINOS PARA CARNE

B.1. VITELOS JOVENS PARA CARNE (machos e fêmeas de 6-12 meses)

PAÍSES	EUR / Kg Peso Vivo		VAR %
	SEMANA DE 05/06 a 11/06/17	SEMANA DE 29/05 a 04/06/17	
Bélgica	3,24	3,25	-0,3
Alemanha	1,79	1,79	0,0
Irlanda	2,46	2,42	1,7
Espanha	2,47	2,47	0,0
França	2,67	2,66	0,4
Itália	2,90	2,89	0,3
Austria	2,39	2,37	0,8
Polónia	2,30	2,41	-4,3
Reino Unido	2,17	2,12	2,7
U.E.	2,38	2,37	0,4

B.2. NOVILHOS PARA CARNE (12-24 meses)

PAÍSES	EUR / Kg Peso Vivo		VAR %
	SEMANA DE 05/06 a 11/06/17	SEMANA DE 29/05 a 04/06/17	
Bélgica	3,19	3,19	0,0
Alemanha			
Irlanda	2,05	2,03	1,0
Espanha			
França	2,42	2,40	0,8
Itália	2,61	2,59	0,8
Austria	2,35	2,18	7,8
Polónia			
Reino Unido	2,16	2,12	1,6
U.E.	2,31	2,28	1,3

B.3. NOVILHAS PARA CARNE (12-24 meses)

PAÍSES	EUR / Kg Peso Vivo		VAR %
	SEMANA DE 05/06 a 11/06/17	SEMANA DE 29/05 a 04/06/17	
Bélgica	2,07	2,07	0,0
Irlanda	2,19	2,18	0,5
França	2,39	2,39	0,0
Itália	2,89	2,88	0,3
Austria	1,85	1,86	-0,5
Reino Unido	2,19	2,12	3,6
U.E.	2,35	2,33	0,8

C. VITELOS ABATIDOS COM IDADE INFERIOR A 8 MESES

PAÍSES	EUR / 100 Kg Peso Carça		VAR %
	SEMANA DE 05/06 a 11/06/17	SEMANA DE 29/05 a 04/06/17	
Bélgica	554,10	554,10	0,0
Alemanha	445,00	441,00	0,9
França	562,00	565,00	-0,5
Itália	467,00	460,00	1,5
Países Baixos	450,63	454,95	-0,9
U.E.	499,31	500,26	-0,2

Fonte: Comissão Europeia

Bovinos

PREÇOS MÉDIOS DE BOVINOS segundo a Grelha Comunitária de Classificação de Carcaças

Semana de 05/06 a 11/06/2017

(de acordo com o Reg (CE) nº 1249/2008 e Reg de execução (UE) nº 148/2014)	R E G I O Ë S					Preço médio CONTINENTE	Preço médio PORTUGAL
	Norte	Centro	L.Vale Tejo	Alentejo	Açores		
Vitelão U2	3,85	3,85	3,80		3,00	3,83	3,81
Vitelão U3	3,83	3,82	3,80			3,82	3,82
Vitelão R2	3,77	3,81	3,75		2,82	3,78	3,54
Vitelão R3	3,72	3,73	3,74		2,80	3,73	3,69
Vitelão O2	3,62	3,69	3,72		2,76	3,65	3,28
Vitelão O3	3,52	3,60	3,70		2,75	3,56	3,53
Novilho U2	3,81	3,83	3,80	3,86	3,16	3,81	3,80
Novilho U3	3,79	3,81	3,76	3,77	3,00	3,78	3,76
Novilho R2	3,74	3,77	3,75	3,77	2,95	3,76	3,63
Novilho R3	3,72	3,74	3,71	3,74	2,92	3,72	3,64
Novilho O2	3,64	3,71	3,70	3,58	2,78	3,66	3,33
Novilho O3	3,53	3,70	3,64	3,55	2,75	3,57	3,51
Macho n.castr.>2anos - R3	3,00						3,00
Boi U2							
Boi U3							
Boi U4							
Boi R3							
Boi R4							
Boi O3							
Boi O4							
Vaca R3	2,45			2,13	1,88	2,45	2,39
Vaca R4	2,39				1,85	2,39	2,35
Vaca O2	2,14		1,75	1,90	1,82	2,06	1,98
Vaca O3	2,10	2,30		1,79	1,81	2,11	2,02
Vaca O4	2,05				1,75	2,05	2,03
Vaca P2	1,88	1,95	1,50	1,66	1,75	1,85	1,82
Vaca P3	1,81	1,85	1,50		1,67	1,80	1,79
Novilha U2	3,83	3,85	3,81	3,85		3,82	3,82
Novilha U3	3,81	3,85	3,80			3,81	3,81
Novilha R2	3,80	3,82	3,74	3,71	2,92	3,77	3,75
Novilha R3	3,78	3,80	3,74		2,91	3,77	3,66
Novilha R4	3,75						3,75
Novilha O2	3,68	3,76	3,70	3,60	2,69	3,70	3,55
Novilha O3	3,52	3,71	3,67		2,69	3,57	3,43
Novilha O4			3,65				3,65

FORNTE: GPP / SIMA

ÍNDICE DE PREÇOS DE PRODUTOS AGRÍCOLAS NO PRODUTOR (Base 2010)

(Continente)	abril 2017	março 2017	abril 2016
	Bovinos	112,30	112,00

FORNTE: INE

Var. % Mês ant.	Var. % Mês ano ant.
0,3	1,3

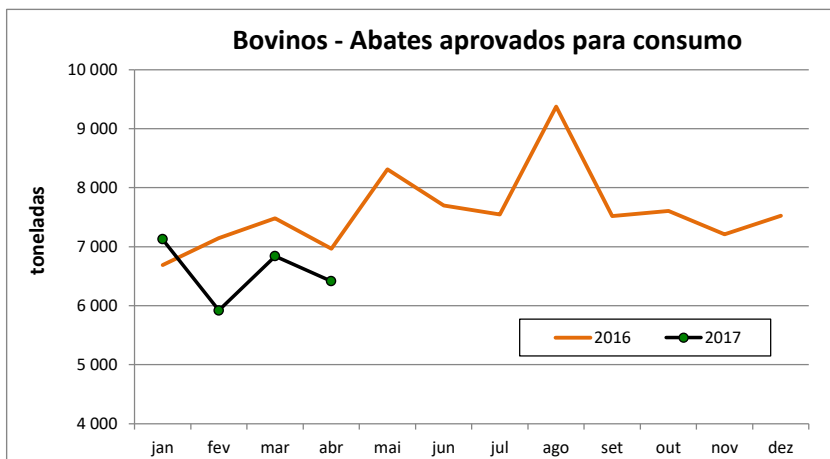
ABATES APROVADOS PARA CONSUMO - janeiro a abril

(Portugal)	C a b e ç a s		t o n e l a d a	
	2017	2016	2017	2016
Vitela - V	12 862	12 460	1 799	1 720
Vitelão - Z	26 467	25 774	4 872	4 692
Novilhos	35 257	38 632	10 916	12 061
Bois	385	386	119	117
Vacas	19 687	23 660	5 368	6 430
Novilhas	14 319	14 453	3 229	3 257
TOTAL	108 977	115 365	26 302	28 278

FORNTE: INE (dados provisórios)

Var.Cabeças (%) Acum.ano ant.	Var.toneladas (%) Acum.ano ant.
3,2	4,6
2,7	3,8
-8,7	-9,5
-0,3	1,3
-16,8	-16,5
-0,9	-0,9
-5,5	-7,0

Bovinos



COMÉRCIO INTERNACIONAL - janeiro a abril

Cabeças

ENTRADAS		SAÍDAS		Var. % Entradas 2017/2016	Var. % Saídas 2017/2016
2017	2016	2017	2016		

Outros Bovinos Vivos	170	40	28 186	24 738	325,0	13,9
Bov. Rep. Raça Pura	208	80	806	939	160,0	-14,2

tonelada

Carne Congelada	4 520,3	3 444,0	242,1	356,1	31,3	-32,0
Carne Fresca/Refrig.	27 810,4	26 064,6	2 334,4	2 995,0	6,7	-22,1
Outros Bovinos Vivos	87,0	18,2	9 198,4	7 669,8	378,9	19,9
Bov. Rep. Raça Pura	95,4	36,9	386,7	349,9	158,3	10,5
Miudezas	657,8	527,6	82,1	237,3	24,7	-65,4
TOTAL	33 170,9	30 091,2	12 243,7	11 608,1	10,2	5,5

1000 EUR

Carne Congelada	19 885,0	15 057,7	1 340,3	1 698,2	32,1	-21,1
Carne Fresca/Refrig.	126 669,9	118 917,7	6 003,4	8 611,9	6,5	-30,3
Outros Bovinos Vivos	206,0	41,9	25 092,3	19 680,6	391,9	27,5
Bov. Rep. Raça Pura	274,6	179,5	612,4	575,3	53,0	6,5
Miudezas	1 635,6	1 292,6	129,0	461,1	26,5	-72,0
TOTAL	148 671,0	135 489,3	33 177,4	31 027,2	9,7	6,9

FONTE: INE (dados preliminares)

Para consulta de preços de produtos agrícolas consultar o site:
www.gpp.pt/index.php/sima/sistema-de-informacao-de-mercados-agricolas-sima
 O SIMA no Facebook - <http://www.facebook.com/SIMA.Portugal>

Coordenação Central

Gabinete de Planeamento, Políticas e Administração Geral
 Direção de Serviços de Estatística
 Divisão de Estatística
 SISTEMA DE INFORMAÇÃO DE MERCADOS AGRÍCOLAS
 Praça do Comércio
 1149-010 LISBOA

Tel: 213 234 600
 Fax: 213 234 603
 E-mail: sima@gpp.pt

O conhecimento do mercado é a chave do sucesso!

O disponibiliza informação essencial para os empresários agrícolas e outros agentes tomarem as melhores decisões