# Newsletter

Informação Semanal – 15-05 a 21-05-2017

As Newsletter do SIMA podem também ser consultadas no facebook em: https://www.facebook.com/SIMA.Portugal

## Bovinos

## CONJUNTURA SEMANAL

Na semana em análise as cotações médias nacionais dos novilhos e novilhas de 12-18 meses, de raça Turina e cruzado de Charolês, pautaram-se pela manutenção em relação à semana anterior.
No Entre Douro e Minho a oferta e a procura de bovinos foram médias e equilibradas. Mantêm-se as trocas com o mercado externo, nomeadamente com Espanha, registando-se principalmente a entrada de carne a preços inferiores e a saída de vacas. Estabilidade de cotações nas duas áreas de mercado, Entre Douro e Minho e Ribadouro.
Na Beira Litoral a oferta e a procura de bovinos foram muito fracas, tendo mantido a tendência em relação à semana anterior. A oferta de novilhos/as continua escassa e revela-se insuficiente. No que se refere às cotações, nas áreas de mercado de Coimbra e Viseu não se registaram quaisquer alterações em relação à semana anterior. Na área de mercado de Aveiro a cotação máx. dos novilhos/as de 12-18 meses de raça Turina registou uma descida (-10 cêntimos / Kg).
Na Beira Interior a oferta de bovinos foi relativamente abundante e a procura foi média. Estabilidade de cotações.
No Ribatejo e Oeste, na área de mercado do Ribatejo, a oferta de bovinos foi muito fraca e a procura foi fraca. As cotações mantiveram-se sem alteração.
No Alentejo a oferta de bovinos foi média em todas as áreas de mercado; a procura foi relativamente animada no Alentejo Litoral e Évora e média nas restantes áreas, Beja, Estremoz, Elvas e Alentejo Norte. Na semana em análise as cotações dos vitelos/as de 6-8 meses cruzado de Charolês desceram no mercado de Évora (-5 a -10 cêntimos / Kg). No mercado de Beja houve de igual forma uma descida das cotações dos vitelos/as de 6-8 meses cruzado de Charolês (-10 cêntimos / Kg). Pelo contrário, no Alentejo Norte houve uma ligeira subida das cotações máx. (+10 cêntimos / Kg) e +freq. (+20 cêntimos / Kg) destes animais.
A tendência da Bolsa do Bovino foi de descida (-5 cêntimos) nos novilhos e novilhas e manutenção de cotações nas restantes categorias.

## COTAÇÕES MÉDIAS NACIONAIS - SEMANAIS

| PRODUTO | MÉDIA DA SEMANA | VARIAÇÃO PERCENTUAL | | |
|---|---|---|---|---|
| | EUR / Kg P.Carcaça | Semana Anterior | Semana Homóloga do ano anterior | Semana Homóloga do Quinquénio 2012-2016 |
| **Novilho 12-18 meses cruz.Charolês** | **3,92** | 0,0 | 4,5 | 0,0 |
| **Novilho 12-18 meses Turina** | **3,21** | 0,0 | 3,2 | -5,6 |
| **Novilha 12-18 meses cruz.Charolês** | **3,92** | 0,0 | 4,5 | 1,8 |
| **Novilha 12-18 meses Turina** | **3,21** | 0,0 | 2,6 | -5,9 |

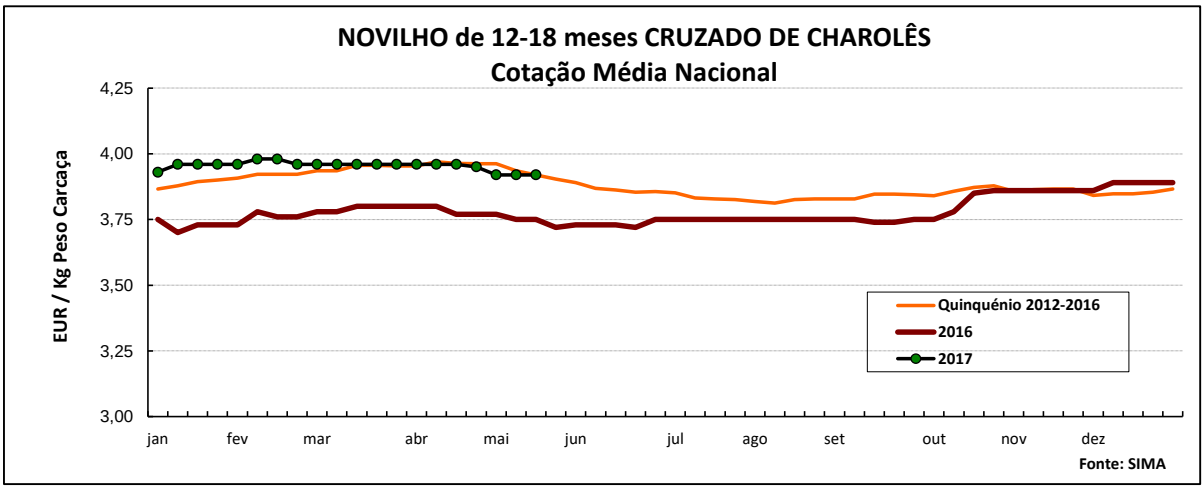

# Bovinos

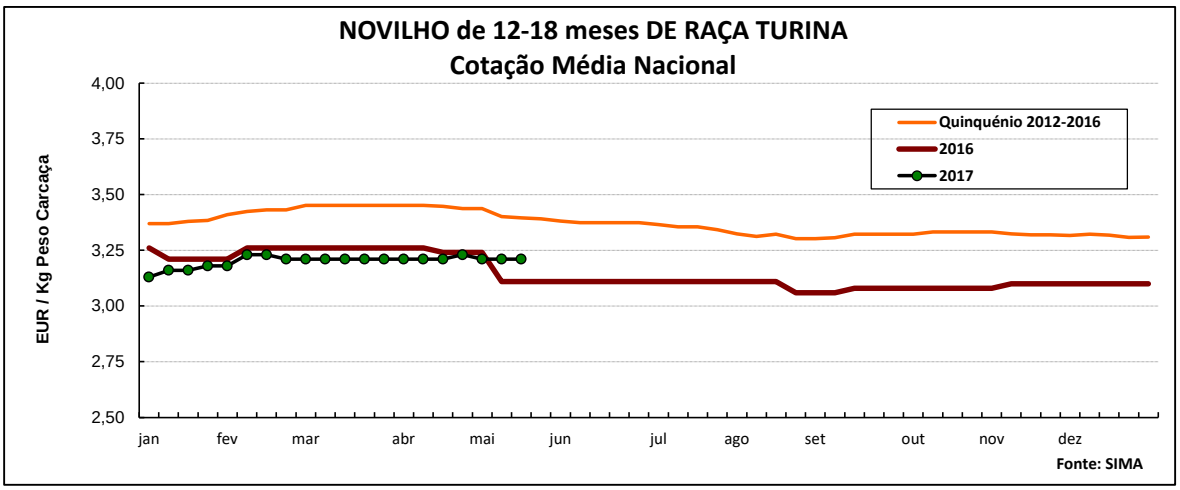


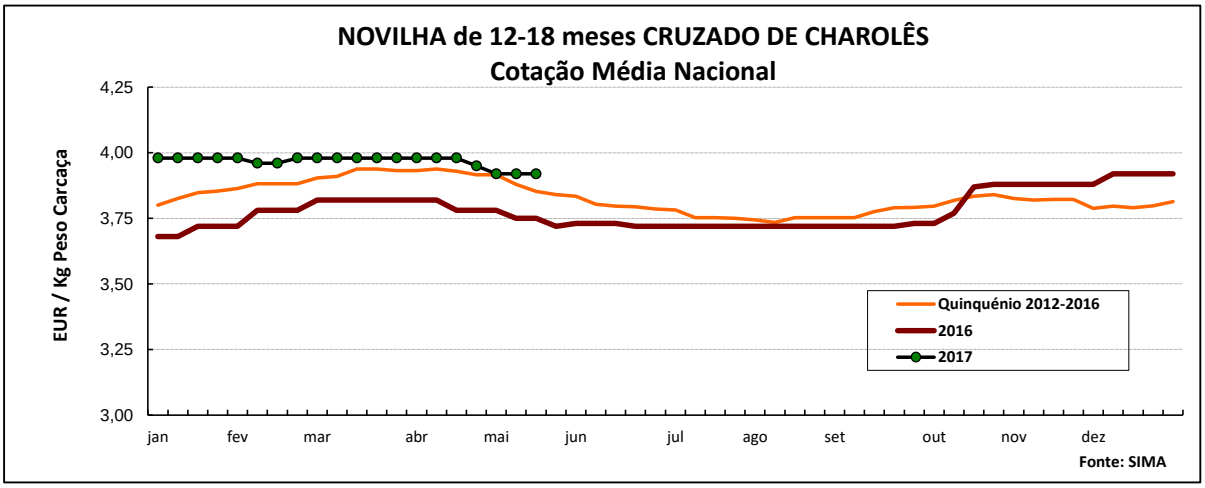


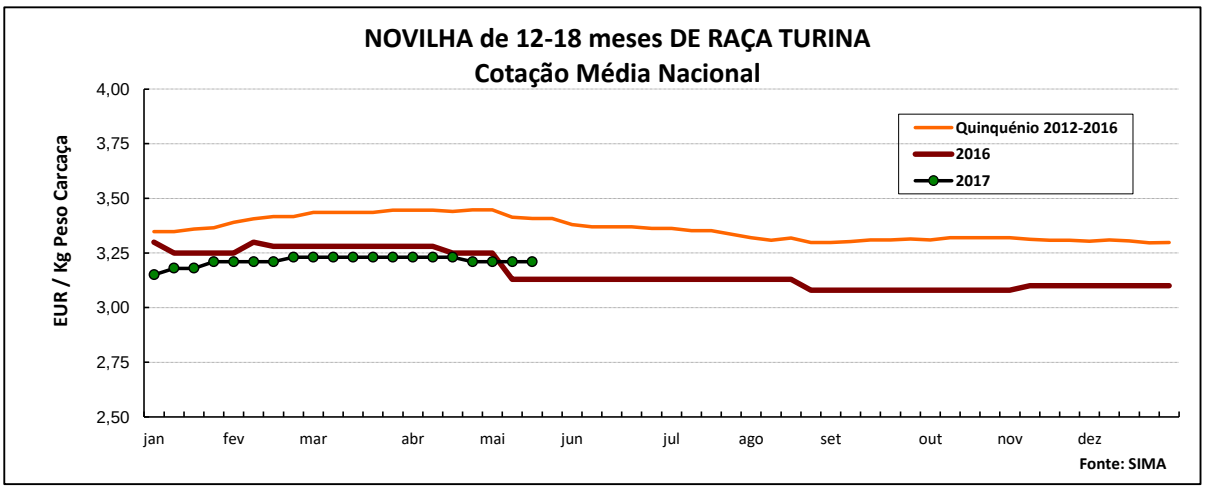


## COTAÇÕES MÉDIAS NACIONAIS - MENSAIS

| Produto | abril 2017 (EUR / Kg P.Carcaça) | Variação Percentual | | |
|---|---|---|---|---|
| | | dezembro 2016 | fevereiro 2016 | fevereiro Quinquénio 2012-2016 |
| Novilho 12-18 meses cruz.Charolês | **3,96** | 0,0 | 4,5 | 0,3 |
| Novilho 12-18 meses Turina | **3,22** | 0,3 | -1,2 | -6,7 |
| Novilha 12-18 meses cruz.Charolês | **3,97** | -0,3 | 3,9 | 1,0 |
| Novilha 12-18 meses Turina | **3,23** | -0,2 | -1,6 | -6,3 |

# Bovinos

## *PREÇOS MÉDIOS DE MERCADO NA U.E.*

### I - NOVILHO R3 (BOI R3 na Irlanda e R.Unido) - Reg. (CE) 1249/2008

| PAÍSES | *EURO / 100 Kg Peso Carcaça* | | VAR % |
|---|---|---|---|
| | SEMANA DE 08/05 a 14/05/2017 | SEMANA DE 01/05 a 07/05/17 | Sem. Ant. |
| Bélgica | 296,09 | 291,99 | 1,4 |
| Bulgária | | | |
| República Checa | 331,81 | 332,98 | -0,4 |
| Dinamarca | 362,39 | 361,96 | 0,1 |
| Alemanha | 366,45 | 368,82 | -0,6 |
| Estónia | 351,90 | 351,90 | 0,0 |
| Irlanda * | 399,81 | 397,20 | 0,7 |
| Grécia | 430,70 | 412,88 | 4,3 |
| Espanha | 375,51 | 370,47 | 1,4 |
| França | 373,00 | 371,00 | 0,5 |
| Croácia | 358,80 | 352,89 | 1,7 |
| Itália | | 389,31 | |
| Chipre | | | |
| Letónia | 265,57 | 253,01 | 5,0 |
| Lituânia | 285,02 | 297,17 | -4,1 |
| Luxemburgo | 354,07 | 356,72 | -0,7 |
| Hungria | | | |
| Malta | 330,54 | 336,73 | -1,8 |
| Países Baixos | 310,36 | | |
| Áustria | 371,45 | 370,74 | 0,2 |
| Polónia | 326,08 | 327,80 | -0,5 |
| Portugal | 360,10 | 360,90 | -0,2 |
| Roménia | 276,20 | 283,33 | -2,5 |
| Eslovénia | 340,03 | 337,83 | 0,7 |
| Eslováquia | 338,34 | 339,45 | -0,3 |
| Finlândia | 389,54 | 383,95 | 1,5 |
| Suécia | 465,10 | 470,46 | -1,1 |
| Reino Unido * | 411,81 | 424,71 | -3,0 |
| U.E. | 372,04 | 371,92 | 0,0 |

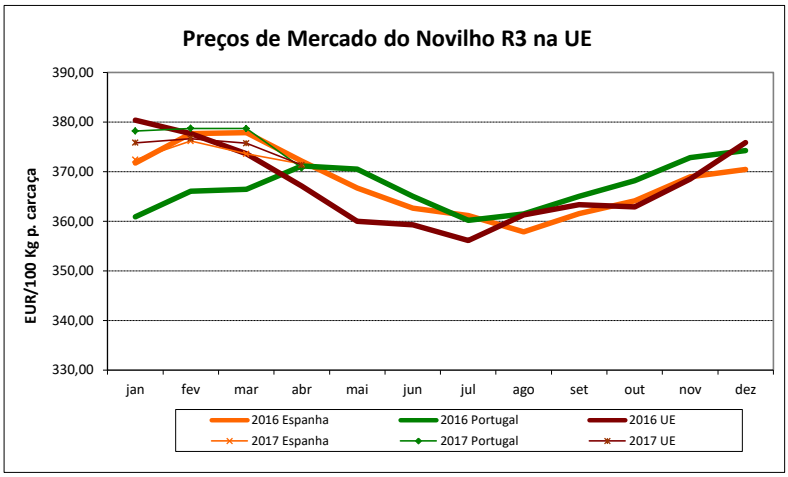


### II. OUTROS BOVINOS (Reg. de execução (UE) 807/2013)

### A. VITELOS MACHOS de 8 DIAS a 4 SEMANAS

**A.1. VITELOS MACHOS DE RECRIA TIPO LEITEIRO**

| PAÍSES | *EUR / Cabeça* | | VAR % |
|---|---|---|---|
| | SEMANA DE 08/05 a 14/05/17 | SEMANA DE 01/05 a 07/05/17 | Sem. Ant. |
| Bélgica | 84,33 | 79,50 | 6,1 |
| Dinamarca | 114,26 | 114,29 | 0,0 |
| Alemanha | 121,28 | 116,39 | 4,2 |
| Irlanda | 146,98 | 160,09 | -8,2 |
| Espanha | 120,00 | 115,00 | 4,3 |
| França | 98,00 | 100,00 | -2,0 |
| Itália | 129,18 | 126,42 | 2,2 |
| Países Baixos | 108,00 | 99,00 | 9,1 |
| Áustria | 113,05 | 122,77 | -7,9 |
| Polónia | 146,69 | 130,79 | 12,2 |
| Roménia | 152,16 | | |
| Reino Unido | 72,28 | 77,57 | -6,8 |
| U.E. | 114,63 | 112,39 | 2,0 |

**A.2. VITELOS MACHOS DE RECRIA PARA CARNE**

| PAÍSES | *EUR / Cabeça* | | VAR % |
|---|---|---|---|
| | SEMANA DE 08/05 a 14/05/17 | SEMANA DE 01/05 a 07/05/17 | Sem. Ant. |
| Bélgica | 291,11 | 280,28 | 3,9 |
| Dinamarca | | | |
| Alemanha | 188,60 | 186,10 | 1,3 |
| Irlanda | 207,05 | 216,21 | -4,2 |
| Espanha | 231,25 | 233,75 | -1,1 |
| França | 215,00 | 212,00 | 1,4 |
| Itália | 282,77 | 276,31 | 2,3 |
| Países Baixos | 210,00 | 201,00 | 4,5 |
| Áustria | 347,51 | 341,01 | 1,9 |
| Polónia | 195,90 | 153,58 | 27,6 |
| Portugal | 78,49 | 78,49 | 0,0 |
| Roménia | 325,24 | 308,76 | 5,3 |
| Reino Unido | 260,62 | 264,22 | -1,4 |
| U.E. | 226,80 | 221,72 | 2,3 |

### B. BOVINOS PARA CARNE

**B.1. VITELOS JOVENS PARA CARNE (machos e fêmeas de 6-12 meses)**

| | *EUR / Kg Peso Vivo* | | VAR % |
|---|---|---|---|
| Bélgica | 3,24 | 3,24 | 0,0 |
| Alemanha | 1,79 | 1,79 | 0,0 |
| Irlanda | 2,42 | 2,47 | -2,0 |
| Espanha | 2,50 | 2,50 | 0,0 |
| França | 2,63 | 2,63 | 0,0 |
| Itália | 2,88 | 2,88 | 0,0 |
| Áustria | 2,31 | 2,32 | -0,4 |
| Polónia | 2,36 | 2,25 | 4,7 |
| Reino Unido | 2,53 | 2,59 | -2,4 |
| U.E. | 2,42 | 2,43 | -0,3 |

**B.2. NOVILHOS PARA CARNE (12-24 meses)**

| | *EUR / Kg Peso Vivo* | | VAR % |
|---|---|---|---|
| Bélgica | 3,19 | 3,19 | 0,0 |
| Alemanha | | | |
| Irlanda | 2,07 | 2,12 | -2,4 |
| Espanha | | | |
| França | 2,37 | 2,37 | 0,0 |
| Itália | 2,59 | 2,59 | 0,0 |
| Áustria | 2,00 | 2,00 | 0,0 |
| Polónia | | | |
| Reino Unido | 2,29 | 2,27 | 0,5 |
| U.E. | 2,32 | 2,33 | -0,5 |

**B.3. NOVILHAS PARA CARNE (12-24 meses)**

| | *EUR / Kg Peso Vivo* | | VAR % |
|---|---|---|---|
| Bélgica | 2,07 | 2,07 | 0,0 |
| Irlanda | 2,19 | 2,22 | -1,4 |
| França | 2,38 | 2,38 | 0,0 |
| Itália | 2,87 | 2,87 | 0,0 |
| Áustria | 1,70 | 1,76 | -3,4 |
| Reino Unido | 2,27 | 2,30 | -1,3 |
| U.E. | 2,35 | 2,36 | -0,5 |

### C. VITELOS ABATIDOS COM IDADE INFERIOR A 8 MESES

| | *EUR / 100 Kg Peso Carcaça* | | VAR % |
|---|---|---|---|
| Bélgica | 559,80 | 565,35 | -1,0 |
| Alemanha | 439,00 | 457,00 | -3,9 |
| França | 564,00 | 579,00 | -2,6 |
| Itália | 463,00 | 467,00 | -0,9 |
| Países Baixos | 454,95 | 454,95 | 0,0 |
| U.E. | 500,77 | 508,41 | -1,5 |

Fonte: Comissão Europeia

# Bovinos

## PREÇOS MÉDIOS DE BOVINOS segundo a Grelha Comunitária de Classificação de Carcaças

### Semana de 08/05 a 14/05/2017

| (de acordo com o Reg (CE) nº 1249/2008 e Reg de execução (UE) nº 148/2014) | REGIÕES | | | | | Preço médio CONTINENTE | Preço médio PORTUGAL |
|---|---|---|---|---|---|---|---|
| | Norte | Centro | L.Vale Tejo | Alentejo | Açores | | |
| Vitelão U2 | 3,82 | 3,87 | 3,78 | | 2,94 | 3,82 | 3,80 |
| Vitelão U3 | 3,81 | 3,82 | 3,80 | | | 3,81 | 3,81 |
| Vitelão R2 | 3,73 | 3,80 | 3,77 | | 2,75 | 3,76 | 3,51 |
| Vitelão R3 | 3,64 | 3,75 | 3,75 | | 2,80 | 3,68 | 3,64 |
| Vitelão O2 | 3,47 | 3,72 | 3,68 | | 2,61 | 3,55 | 3,16 |
| Vitelão O3 | 3,41 | | 3,65 | | 2,64 | 3,46 | 3,43 |
| Novilho U2 | 3,75 | 3,81 | 3,80 | 3,88 | 3,25 | 3,80 | 3,79 |
| Novilho U3 | 3,70 | 3,78 | 3,76 | 3,77 | 3,20 | 3,74 | 3,72 |
| Novilho R2 | 3,67 | 3,75 | 3,72 | 3,79 | 2,89 | 3,72 | 3,60 |
| Novilho R3 | 3,63 | 3,71 | 3,71 | 3,68 | 2,82 | 3,68 | 3,60 |
| Novilho O2 | 3,51 | 3,62 | 3,67 | 3,58 | 2,67 | 3,56 | 3,23 |
| Novilho O3 | 3,40 | 3,89 | 3,63 | 3,55 | 2,66 | 3,47 | 3,41 |
| Macho n.castr.>2anos - R3 | 2,80 | 2,55 | | | 2,40 | | 2,74 |
| Boi U2 | | | | | | | |
| Boi U3 | | | | | | | |
| Boi U4 | | | | | | | |
| Boi R3 | | | | | | | |
| Boi R4 | | | | | | | |
| Boi O3 | | | | | | | |
| Boi O4 | | | | | | | |
| Vaca R3 | 2,26 | | 1,86 | 2,13 | 1,82 | 2,22 | 2,18 |
| Vaca R4 | 2,09 | | | | | 2,09 | 2,09 |
| Vaca O2 | 1,99 | | 1,60 | 1,90 | 1,75 | 1,92 | 1,87 |
| Vaca O3 | 1,98 | | 1,55 | 1,79 | 1,78 | 1,97 | 1,91 |
| Vaca O4 | 1,93 | | | | 1,72 | 1,93 | 1,92 |
| Vaca P2 | 1,80 | 1,60 | 1,50 | 1,66 | 1,62 | 1,77 | 1,72 |
| Vaca P3 | 1,70 | | | | 1,67 | 1,70 | 1,69 |
| Novilha U2 | 3,75 | 3,80 | 3,75 | 3,90 | | 3,77 | 3,77 |
| Novilha U3 | 3,70 | 3,77 | 3,75 | | | 3,72 | 3,72 |
| Novilha R2 | 3,65 | 3,76 | 3,72 | 3,71 | 2,90 | 3,72 | 3,70 |
| Novilha R3 | 3,54 | 3,75 | 3,71 | | 2,70 | 3,62 | 3,51 |
| Novilha R4 | | | 3,62 | | | | 3,62 |
| Novilha O2 | 3,50 | 3,71 | 3,69 | 3,60 | 2,61 | 3,60 | 3,45 |
| Novilha O3 | 3,45 | 3,66 | 3,60 | | 2,53 | 3,49 | 3,34 |
| Novilha O4 | 3,40 | | | | | | 3,40 |

FONTE: GPP / SIMA

## ÍNDICE DE PREÇOS DE PRODUTOS AGRÍCOLAS NO PRODUTOR (Base 2010)

| (Continente) | abril 2017 | março 2017 | abril 2016 | Var. % Mês ant. | Var. % Mês ano ant. |
|---|---|---|---|---|---|
| Bovinos | 112,30 | 112,00 | 110,90 | 0,3 | 1,3 |

FONTE: INE

## ABATES APROVADOS PARA CONSUMO - janeiro a março

| (Portugal) | Cabeças | | tonelada | | Var.Cabeças (%) | Var.toneladas (%) |
|---|---|---|---|---|---|---|
| | 2017 | 2016 | 2017 | 2016 | Acum.ano ant. | Acum.ano ant. |
| Vitela - V | 6 307 | 5 836 | 880 | 801 | 8,1 | 9,8 |
| Vitelão - Z | 13 228 | 12 986 | 2 470 | 2 368 | 1,9 | 4,3 |
| Novilhos | 17 287 | 18 750 | 5 292 | 5 873 | -7,8 | -9,9 |
| Bois | 190 | 213 | 56 | 59 | -10,8 | -5,1 |
| Vacas | 10 335 | 11 869 | 2 819 | 3 216 | -12,9 | -12,3 |
| Novilhas | 6 971 | 6 674 | 1 575 | 1 516 | 4,5 | 3,9 |
| TOTAL | 54 318 | 56 328 | 13 093 | 13 833 | -3,6 | -5,4 |

FONTE: INE (dados provisórios)

# Bovinos

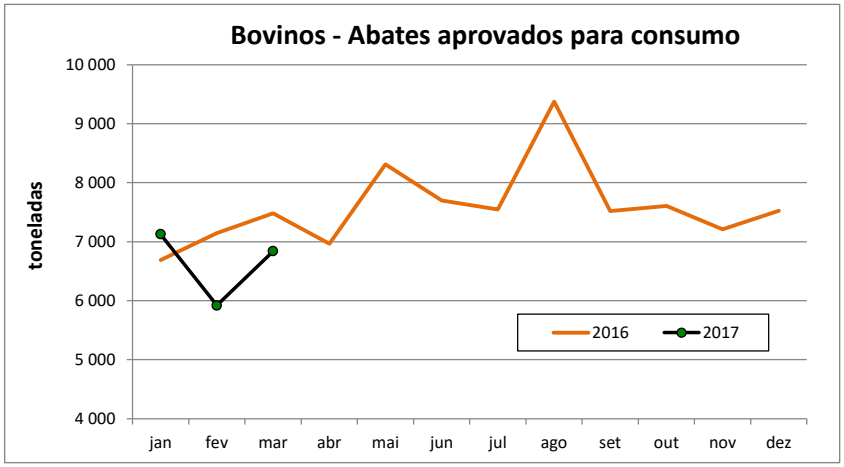


## COMÉRCIO INTERNACIONAL - janeiro a março

Cabeças

| | ENTRADAS | | SAÍDAS | | Var. % | Var. % |
|---|---|---|---|---|---|---|
| | 2017 | 2016 | 2017 | 2016 | Entradas 2017/2016 | Saídas 2017/2016 |
| Outros Bovinos Vivos | 37 | | 486 | 382 | 100,0 | 27,2 |
| Bov. Rep. Raça Pura | 108 | 80 | 624 | 385 | 35,0 | 61,8 |

tonelada

| | | | | | | |
|---|---|---|---|---|---|---|
| Carne Congelada | 3 299,8 | 2 683,3 | 144,5 | 232,7 | 23,0 | -37,9 |
| Carne Fresca/Refrig. | 20 523,0 | 19 378,3 | 1 959,8 | 2 193,3 | 5,9 | -10,6 |
| Outros Bovinos Vivos | 54,4 | | 7 176,3 | 4 556,8 | 100,0 | 57,5 |
| Bov. Rep. Raça Pura | 13,1 | 36,9 | 313,7 | 246,9 | -64,5 | 27,1 |
| Miudezas | 527,3 | 421,9 | 58,2 | 182,8 | 25,0 | -68,2 |
| TOTAL | 24 417,6 | 22 520,4 | 9 652,6 | 7 412,4 | 8,4 | 30,2 |

1000 EUR

| | | | | | | |
|---|---|---|---|---|---|---|
| Carne Congelada | 14 175,1 | 11 151,9 | 796,0 | 1 043,1 | 27,1 | -23,7 |
| Carne Fresca/Refrig. | 90 773,2 | 87 907,1 | 5 019,5 | 6 120,5 | 3,3 | -18,0 |
| Outros Bovinos Vivos | 128,6 | | 19 736,3 | 11 345,1 | 100,0 | 74,0 |
| Bov. Rep. Raça Pura | 58,0 | 179,5 | 483,9 | 430,6 | -67,7 | 12,4 |
| Miudezas | 1 316,7 | 1 021,0 | 91,7 | 349,4 | 29,0 | -73,8 |
| TOTAL | 106 451,6 | 100 259,5 | 26 127,4 | 19 288,7 | 6,2 | 35,5 |

FONTE: INE (dados preliminares)

Para consulta de preços de produtos agrícolas consultar o site:
www.gpp.pt/index.php/sima/sistema-de-informacao-de-mercados-agricolas-sima
O SIMA no Facebook - http://www.facebook.com/SIMA.Portugal

O conhecimento do mercado é a chave do sucesso!

O SIMA disponibiliza informação essencial para os empresários agrícolas e outros agentes tomarem as melhores decisões

Coordenação Central
Gabinete de Planeamento, Políticas e Administração Geral
Direção de Serviços de Estatística
Divisão de Estatística
SISTEMA DE INFORMAÇÃO DE MERCADOS AGRÍCOLAS
Praça do Comércio
1149-010 LISBOA
Tel: 213 234 600
Fax: 213 234 603
E-mail: sima@gpp.pt