Newsletter

Informação Semanal – 15-05 a 21-05-2017

As Newsletter do SIMA podem também ser consultadas no facebook em: https://www.facebook.com/SIMA.Portugal

Suínos

CONJUNTURA SEMANAL

Na semana em análise registou-se um novo decréscimo da cotação média nacional dos leitões de <12 Kg, -3 cêntimos / Kg. O porco classe E, o porco classe S e também os leitões de 19-25 Kg, mantiveram-se estáveis em relação à semana anterior.

No Entre Douro e Minho a oferta e a procura de suínos para abate foram médias. A concorrência do produto importado continuou forte, principalmente com origem em Espanha. Estabilidade de cotações do porco classe E e classe S.

Na Beira Litoral a oferta e a procura de suínos para abate foram médias, sendo a oferta regional insuficiente. Mantém-se a entrada de produto oriundo do mercado externo, nomeadamente de Espanha. A oferta de leitão foi escassa e a procura fraca. Subida da cotação máx. dos leitões de <12 Kg (+25 cêntimos / Kg). Estabilidade do porco classe E e do porco classe S.

No Alentejo a oferta e a procura de suínos para abate foram médias, tendo a procura baixado em relação à semana anterior. No que se refere às cotações, a tónica foi novamente de estabilidade para o porco classe E, porco classe S e leitões de <12 Kg e de 19-25 Kg.

Na Beira Interior a oferta e a procura de suínos para abate foram médias e equilibradas. A tendência das cotações do porco classe E e classe S foi novamente de manutenção.

No Algarve as cotações do porco classe E pautaram-se pela estabilidade, mas os leitões de <12 Kg sofreram um decréscimo (-9 cêntimos / Kg na cot. +freq.).

COTAÇÕES MÉDIAS NACIONAIS - SEMANAIS

Produto	Unidade de Comercialização	Estádio de Comercialização	MÉDIA DA SEMANA	Variação Percentual		
				Semana anterior	Semana homóloga do ano anterior	Semana homóloga do Quinquénio 2012-2016
Porco classe E (57% *)	EUR / Kg P.C.	Entrada Matadouro	1,85	0,0	29,4	12,1
Porco classe S	EUR / Kg P.C.	Entrada Matadouro	1,85	0,0	29,4	
Leitão até 12 Kg	EUR / Kg P.V.	Saída Produção	3,15	-0,9	47,2	16,7
Leitão 19 a 25 Kg	EUR / Kg P.V.	Saída Produção	2,30	0,0	27,8	21,7

* Carne magra em % de peso da carcaça

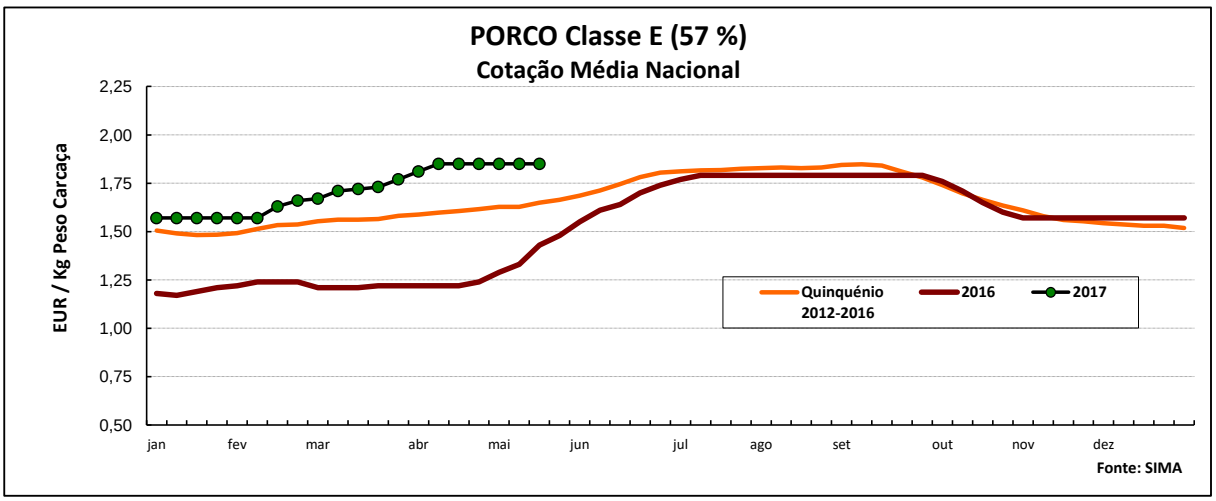

Suínos

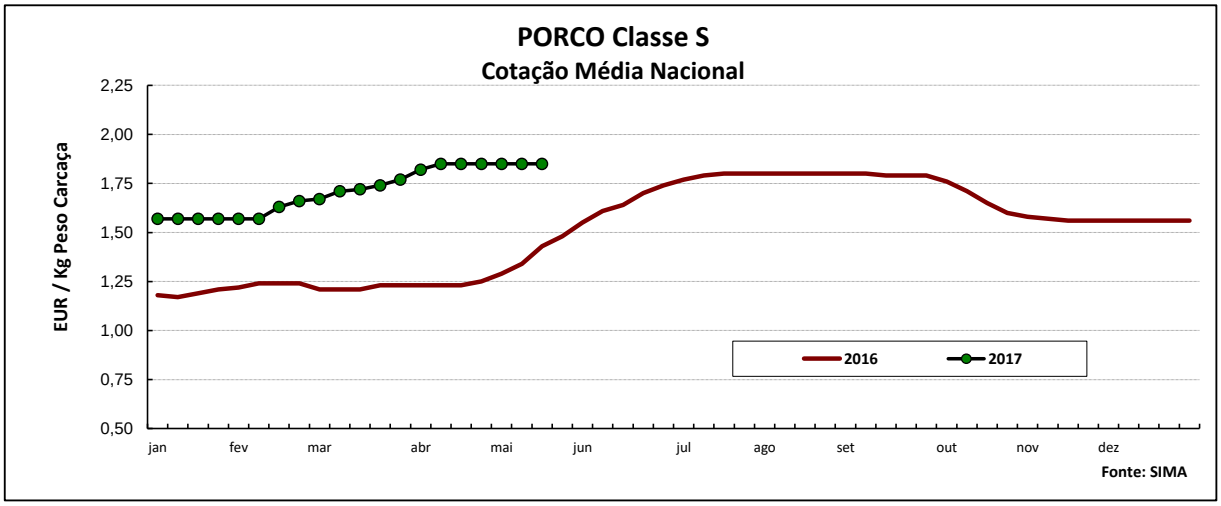

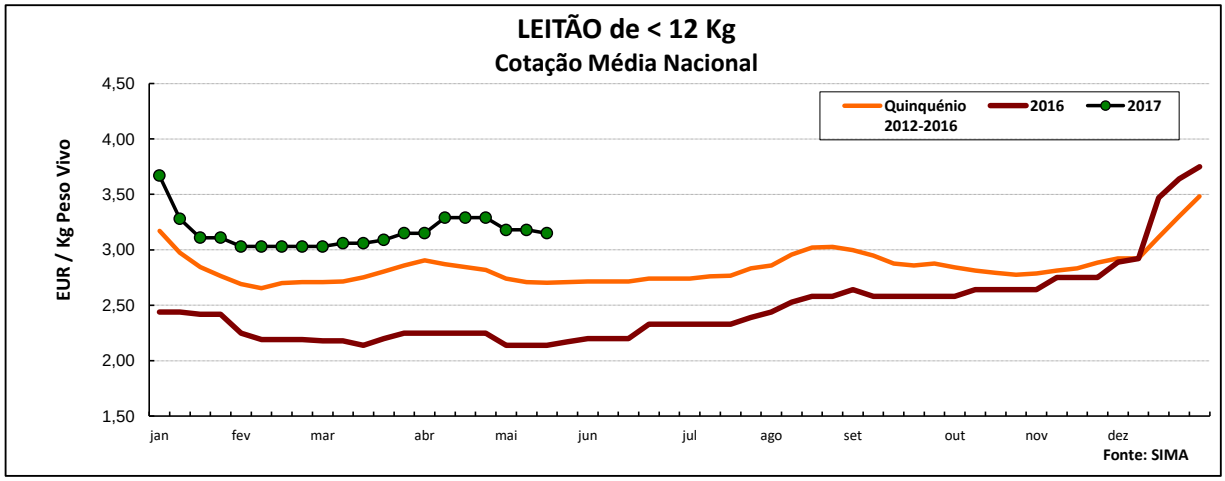

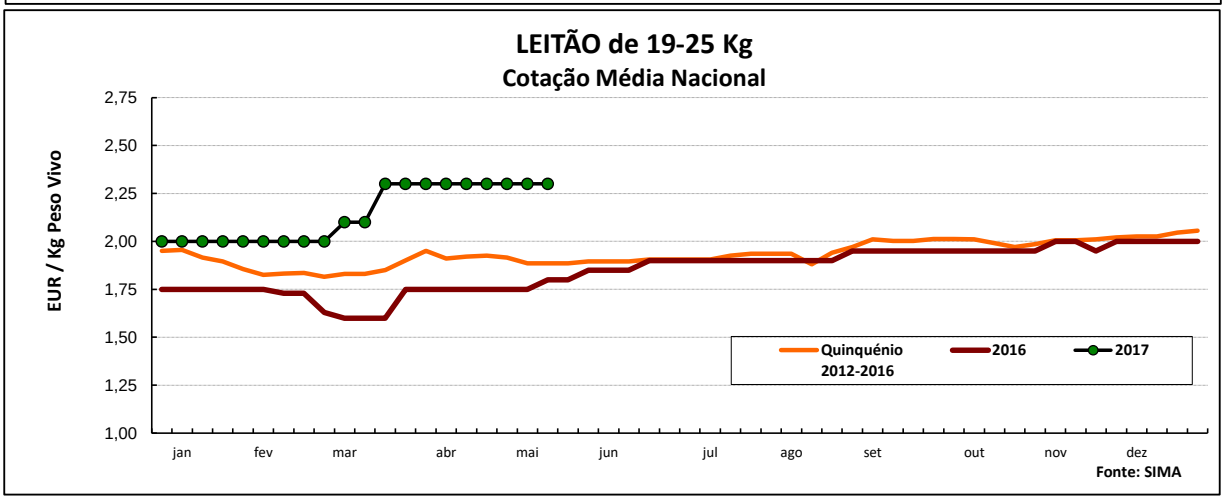

COTAÇÕES MÉDIAS NACIONAIS - MENSAIS

Produto	Unidade de Comercialização	Estádio de Comercialização	abril 2017	Variação Percentual		
				março 2017	abril 2016	abril Quinquénio 2012-2016
Porco classe E (57%)	EUR / Kg P.C.	Entrada Matadouro	**1,84**	7,0	50,2	14,8
Porco classe S	EUR / Kg P.C.	Entrada Matadouro	**1,84**	7,0	49,2	
Leitão até 12 Kg	EUR / Kg P.V.	Saída Produção	**3,26**	5,8	44,7	13,9
Leitão 19 a 25 Kg	EUR / Kg P.V.	Saída Produção	**2,30**	6,5	31,4	19,4

Nota: Kg P.C. - Kg de peso carcaça; Kg P.V. - Kg de peso vivo

Suínos

Cotações em Mercados / Bolsas UE

1. ESPANHA

1.1. LÉRIDA - BOLSA

		Cotação em EUR				Variação (%) Sem. Ant.
		11/05/2017	18/05/2017	11/05/2017	18/05/2017	
				Kg P.Carcaça		
Porco Acabado de Lérida "Normal"	Kg P.Vivo	1,355	1,365	1,783	1,796	0,7
Leitão (20 Kg)	Unidade	55,00	53,00			

1.2. BINEFAR - BOLSA

		Cotação em EUR				Variação (%) Sem. Ant.
		10/05/2017	17/05/2017	10/05/2017	17/05/2017	
				Kg P.Carcaça		
Porco "Normal"	Kg P.Vivo	1,350	1,350	1,776	1,776	0,0
Leitão de 16-18 Kg	Unidade (Mín.)	56,00	55,00			

2. FRANÇA - BRETANHA

		Cotação em EUR		Variação Sem Ant. (Cêntimos/Kg)	Variação (%) Sem. Ant.
		04/05/2017	18/05/2017		
Porco 56 TMP * (80-102 Kg)	Kg P.Carcaça	1,504	1,481	-2,3	-1,5
Porco de reforma	Kg P.Carcaça	1,353	1,285	-6,8	-5,0

* Taxa de músculo das peças

3. DINAMARCA

		Cotação em DKK		Cotação em EUR		Variação (%) Sem. Ant.
		sem 20/2017	sem 21/2017	sem 20/2017	sem 21/2017	
Porco 61 % carne - 68,0-90,9 Kg	Kg P.Carcaça	11,60	11,60	1,560	1,560	0,0

4. PAÍSES BAIXOS - BOLSA

		Cotação em EUR		Variação Sem Ant. (Cêntimos/Kg)	Variação (%) Sem. Ant.
		10/05/2017	17/05/2017		
Porco 56 % carne	Kg P.Carcaça	1,76	1,80	4,0	2,27
Leitão	Unidade	63,50	63,50	-	0,00

5. ALEMANHA

		Cotação em EUR		Variação Sem Ant. (Cêntimos/Kg)	Variação (%) Sem. Ant.
		10/05/2017	17/05/2017		
Porco 56 % carne	Kg P.Carcaça	1,760	1,800	4,0	2,3

6. PORTUGAL - BOLSA DO PORCO (MONTIJO)

		Variação em EUR	
		11/05/2017	18/05/2017
Porco classe E - 57% de músculo (à entrada do matadouro)	Kg P.Carcaça	**0,000**	**0,030**

Nota: 1) A partir da 1ª Sessão de 2017 a Bolsa do Porco apresentará apenas a variação em relação à semana anterior

Suínos

PREÇOS MÉDIOS DE MERCADO NA U.E. (Reg (CE) 1249/2008 e Reg exec. (UE) 148/2014)

PORCO CLASSE E (EUR / 100 Kg Peso Carcaça)

PAÍSES	SEMANA DE 08/05 a 14/05/2017	SEMANA DE 01/05 a 07/05/2017	VAR % S. ANT.
Bélgica	158,10	157,80	0,2
Bulgária	192,11	192,25	-0,1
República Checa	167,80	166,12	1,0
Dinamarca	157,99	157,99	0,0
Alemanha	180,78	180,78	0,0
Estónia	161,64	159,67	1,2
Irlanda	179,21	180,14	-0,5
Grécia	165,30	166,26	-0,6
Espanha	163,00	164,00	-0,6
França	178,59	178,93	-0,2
Croácia	164,71	164,80	-0,1
Itália			
Chipre	199,20	199,20	0,0
Letónia	181,25	180,96	0,2
Lituânia	176,22	175,04	0,7
Luxemburgo	178,50	178,60	-0,1
Hungria	183,69	182,04	0,9
Malta	218,00	218,00	0,0
Países Baixos	161,41	161,29	0,1
Áustria	179,13	179,10	0,0
Polónia	174,46	174,70	-0,1
Portugal	185,00	185,00	0,0
Romenia	186,34	186,37	0,0
Eslovénia	177,63	177,14	0,3
Eslováquia	176,88	175,17	1,0
Finlândia	153,61	153,44	0,1
Suécia	174,85	174,65	0,1
Reino Unido	186,65	185,44	0,7
U.E.	172,71	172,73	0,0

Nota:
As carcaças dos suínos são divididas em classes de acordo com o teor estimado de carne magra em percentagem de peso da carcaça:
Classe S - 60 % ou mais
Classe E - 55 % ou mais

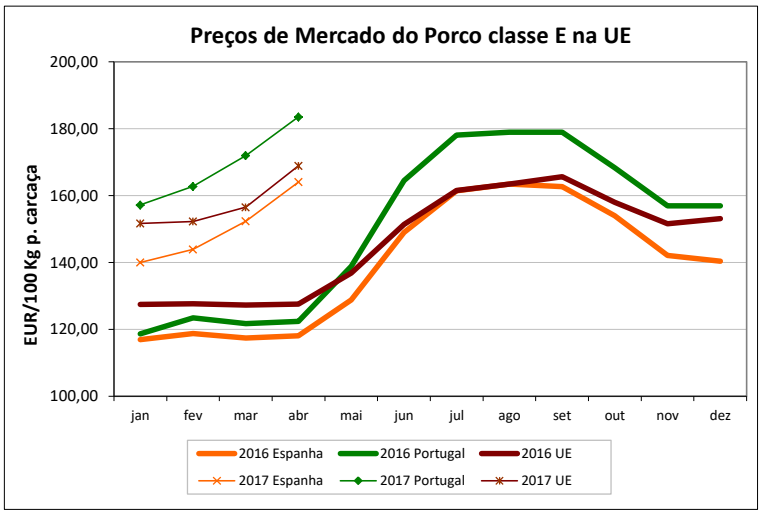

PORCO CLASSE S (EUR / 100 Kg Peso Carcaça)

Bélgica	167,10	167,20	-0,1
República Checa	173,01	170,96	1,2
Dinamarca	163,90	163,90	0,0
Alemanha	185,80	185,80	0,0
Estónia	167,57	166,82	0,4
Irlanda	179,21	180,14	-0,5
Grécia	172,94	173,00	0,0
Espanha	171,00	171,00	0,0
França	181,02	180,27	0,4
Croácia	165,77	165,61	0,1
Letónia	170,66	169,69	0,6
Lituânia	181,00	180,07	0,5
Luxemburgo	185,60	185,80	-0,1
Hungria	187,57	185,99	0,9
Malta	218,00	218,00	0,0
Países Baixos	162,55	162,43	0,1
Áustria	191,22	191,02	0,1
Polónia	177,06	176,31	0,4
Portugal	185,00	185,00	0,0
Romenia	190,52	189,63	0,5
Eslovénia	190,54	190,20	0,2
Eslováquia	182,96	181,97	0,5
Finlândia	157,48	158,44	-0,6
Suécia	178,27	177,86	0,2
Reino Unido	188,93	188,04	0,5
U.E.	174,58	174,47	0,1

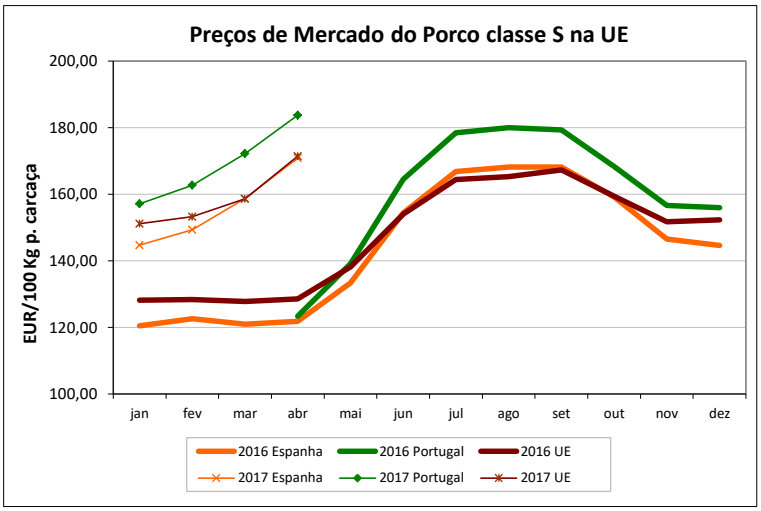

LEITÕES de cerca de 20 Kg (EUR / Unidade)

Bélgica	61,00	61,00	0,0
República Checa	51,07	50,69	0,7
Dinamarca	49,21	49,21	0,0
Alemanha	68,20	68,20	0,0
Estónia	35,90	33,80	6,2
Espanha	60,44	60,44	0,0
França	45,60	46,40	-1,7
Croácia	56,89	56,70	0,3
Itália	91,81	91,84	0,0
Luxemburgo	55,16	52,85	4,4
Hungria	45,38	45,21	0,4
Malta	91,36	91,36	0,0
Países Baixos	55,50	55,50	0,0
Polónia	45,27	46,09	-1,8
Portugal	46,00	46,00	0,0
Eslováquia	77,78	73,10	6,4
Finlândia	36,00	36,19	-0,5
Suécia	79,14	76,95	2,8
Reino Unido	70,29	69,55	1,1
U.E.	59,52	59,58	-0,1

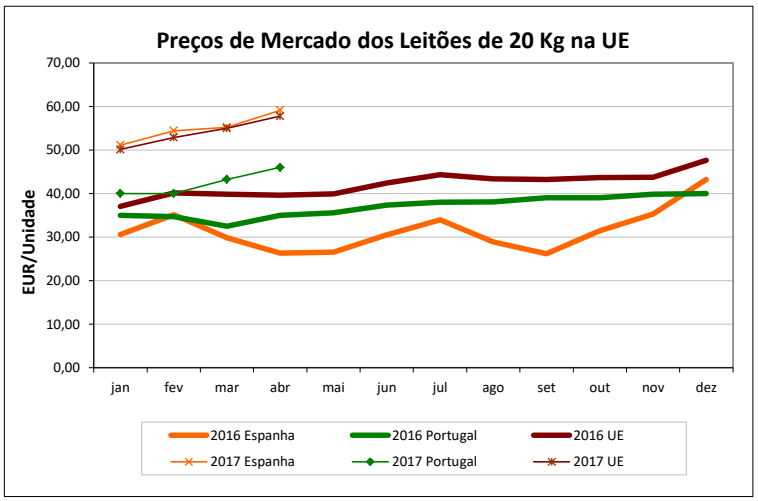

Fonte: Comissão Europeia

Suínos

ÍNDICE DE PREÇOS DE PRODUTOS AGRÍCOLAS NO PRODUTOR (Base 2010)

(Continente)

	março 2017	fevereiro 2017	março 2016	Var. % Mês ant.	Var. % Mês ano ant.
Suínos	103,00	95,50	75,90	7,9	35,7

FONTE: INE

ABATES APROVADOS PARA CONSUMO - janeiro a março

(Portugal)

	Cabeças		tonelada		Var. Cabeças (%)	Var. tonel. (%)
	2017	2016	2017	2016	Acum.ano ant.	Acum.ano ant.
Leitões	215 049	242 598	1 496	1 702	-11,4	-12,1
Porcos de Engorda	1 079 448	1 132 581	88 904	94 913	-4,7	-6,3
Reprodutores	5 736	9 136	850	1 387	-37,2	-38,7
TOTAL	1 300 233	1 384 315	91 250	98 002	-6,1	-6,9

FONTE: INE (dados provisórios)

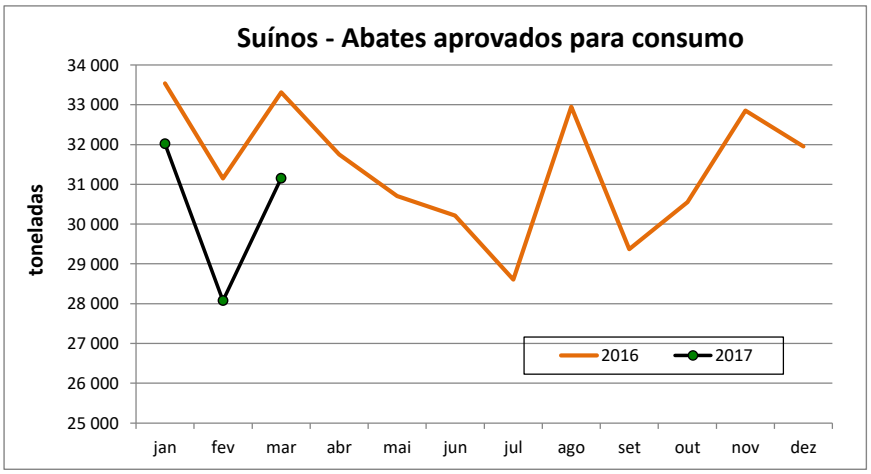

Suínos

COMÉRCIO INTERNACIONAL - janeiro a março

Cabeças

	ENTRADAS		SAÍDAS		Var. %	Var. %
	2017	2016	2017	2016	ENTRADAS 17/16	SAÍDAS 17/16
Outros Suínos Vivos	312 563	321 332	52 101	66 432	-2,7	-21,6
Suínos Rep. Raça Pura	544	47	500	412	1057,4	21,4

tonelada

Carne Congelada	6 184,3	5 808,8	4 326,5	4 499,4	6,5	-3,8
Carne Fresca/Refrig.	16 813,1	18 216,7	4 724,9	5 248,2	-7,7	-10,0
Outros Suínos Vivos	28 018,8	30 589,1	6 214,4	7 617,2	-8,4	-18,4
Suínos Rep. Raça Pura	49,2	3,7	75,8	61,4	1243,4	23,5
Miudezas	391,3	559,2	2 571,6	2 357,8	-30,0	9,1
TOTAL	51 456,5	55 177,4	17 913,2	19 784,0	-6,7	-9,5

1000 EUR

Carne Congelada	14 270,9	11 363,1	10 129,0	7 815,0	25,6	29,6
Carne Fresca/Refrig.	41 041,4	39 023,3	11 102,1	9 738,8	5,2	14,0
Outros Suínos Vivos	35 656,4	28 609,8	12 228,1	13 292,9	24,6	-8,0
Suínos Rep. Raça Pura	135,1	7,8	78,6	48,3	1635,9	62,9
Miudezas	917,4	817,4	1 676,3	1 380,1	12,2	21,5
TOTAL	92 021,1	79 821,4	35 214,0	32 275,1	15,3	9,1

FONTE: INE (dados preliminares)

Para consulta de preços de produtos agrícolas consultar o site:
www.gpp.pt/index.php/sima/sistema-de-informacao-de-mercados-agricolas-sima
O SIMA no Facebook - http://www.facebook.com/SIMA.Portugal

O conhecimento do mercado é a chave do sucesso!

O SIMA disponibiliza informação essencial para os empresários agrícolas e outros agentes tomarem as melhores decisões

Coordenação Central
Gabinete de Planeamento, Políticas e Administração Geral
Direção de Serviços de Estatística
Divisão de Estatística
SISTEMA DE INFORMAÇÃO DE MERCADOS AGRÍCOLAS
Praça do Comércio
1149-010 LISBOA
Tel: 213 234 600
Fax: 213 234 603
E-mail: sima@gpp.