

Newsletter

Informação Semanal – 17-04 a 23-04-2017

 As Newsletter do SIMA podem também ser consultadas no facebook em:
<https://www.facebook.com/SIMA.Portugal>

Ovinos e Caprinos

CONJUNTURA SEMANAL - OVINOS

Na semana em análise a cotação média nacional dos borregos de <12 Kg sofreu uma redução significativa em relação à semana anterior (-55 cêntimos / Kg); os borregos pesados, de 22-28 Kg e de >28 Kg, mantiveram-se estáveis.

Na Beira Interior a oferta de borrego foi relativamente fraca nas áreas de mercado de Castelo Branco e da Cova da Beira e muito fraca na Guarda; a procura foi muito fraca na Guarda e média em Castelo Branco e na Cova da Beira. A oferta e a procura de borregos apresentou uma quebra em relação à semana anterior, com a passagem da Páscoa. Redução das cotações dos borregos de <12 Kg em Castelo Branco (-75 cêntimos / Kg) e na Guarda (-90 cêntimos / Kg).

Na Beira Litoral a oferta de borrego foi relativamente fraca na área de mercado de Coimbra e fraca em Viseu; a procura foi relativamente fraca nas duas áreas, tendo baixado em relação à semana anterior, com a passagem da quadra da Páscoa. Redução da cotação mín. dos borregos de <12 Kg em Coimbra, -50 cêntimos / Kg.

No Ribatejo e Oeste, na área de mercado do Ribatejo, a oferta de borrego foi relativamente abundante e a procura foi média. Estabilidade de cotações dos borregos de todas as classes de peso.

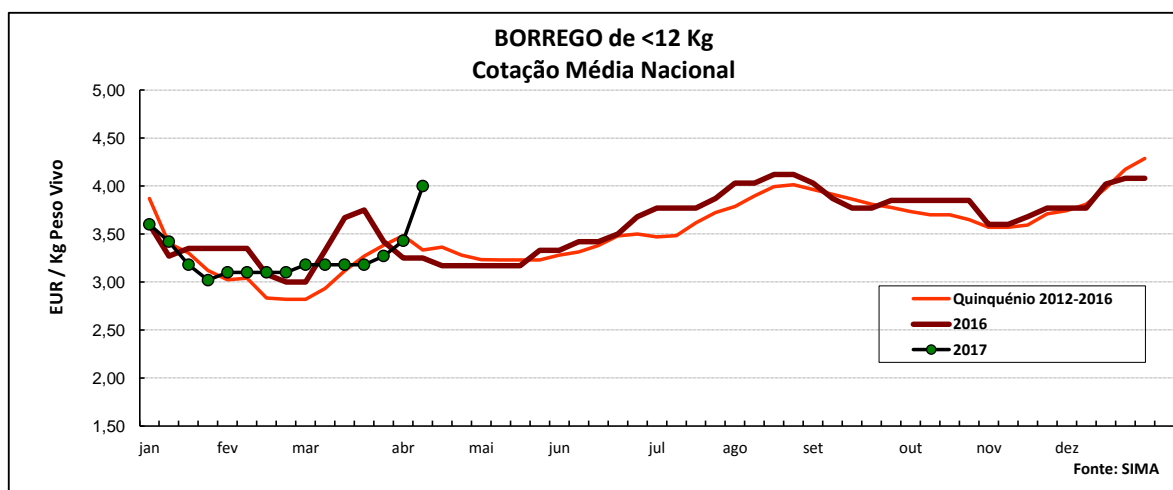
No Alentejo a oferta de borrego foi fraca na área de mercado de Estremoz, relativamente fraca em Beja, média em Elvas, Alentejo Litoral e Alentejo Norte e relativamente abundante em Évora; a procura foi relativamente fraca em Beja e média nas restantes áreas. Esta semana não se registaram quaisquer alterações das cotações dos borregos em relação à semana anterior.

Em Trás-os-Montes a oferta de borrego foi média e a procura relativamente fraca, tendo esta última baixado em relação à semana anterior. Decréscimo de cotações dos borregos de <12 Kg (-10 cêntimos / Kg) e de 13-21 Kg (-15 cêntimos / Kg) nas três áreas de mercado analisadas, Alto Tâmega, Terra Fria e Terra Quente.

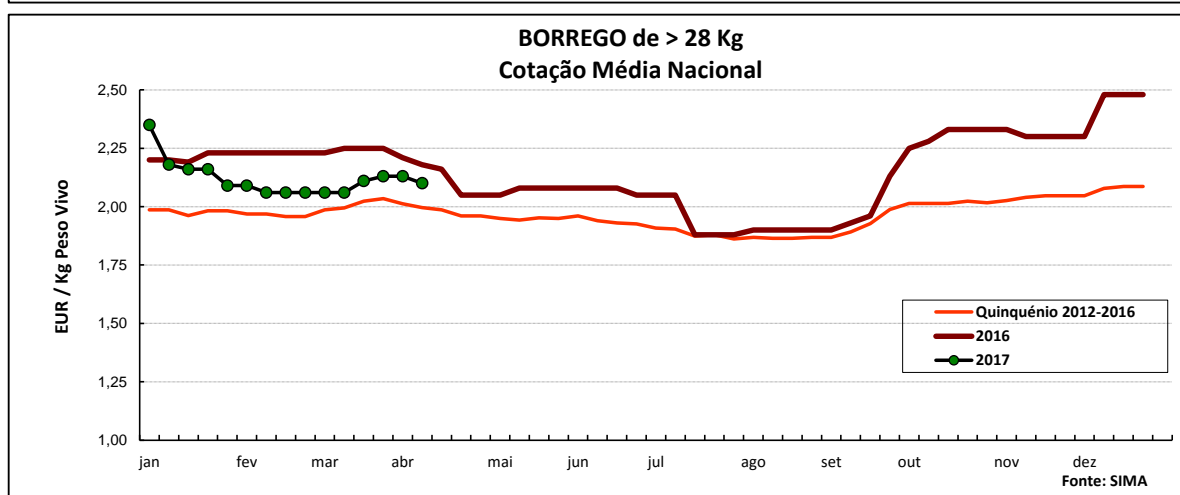
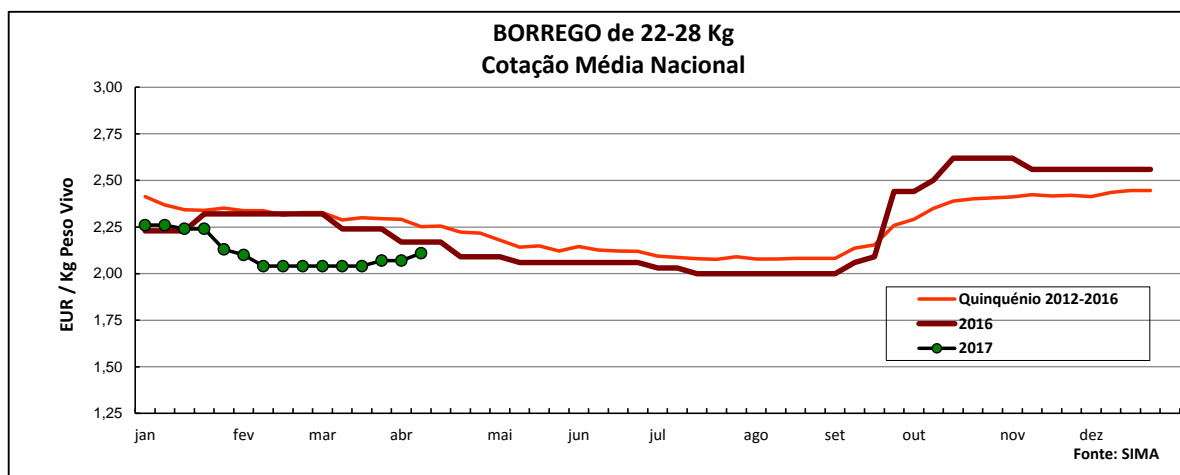
NOTA: As cotações dos borregos de <12 Kg e de 13-21 Kg de Trás-os-Montes (Áreas de mercado de Alto Tâmega, Terra Fria e Terra Quente) foram reformuladas para ajustamento à unidade de comercialização considerada - EUR / Kg Peso Vivo

COTAÇÕES MÉDIAS NACIONAIS - SEMANAIS

PRODUTO	MÉDIA DA SEMANA	VARIACÃO PERCENTUAL		
	EUR / Kg Peso Vivo	Semana Anterior	Semana Homóloga do ano anterior	Semana Homóloga do Quinquénio 2012-2016
Borrego de < 12 Kg	4,00	16,6	23,1	20,1
Borrego de 22-28 Kg	2,11	1,9	-2,8	-6,2
Borrego de > 28 Kg	2,10	-1,4	-3,7	5,0



Ovinos e Caprinos



COTAÇÕES MÉDIAS NACIONAIS - MENSAIS

Produto	março 2017 (EUR / Kg Peso Vivo)	Variação Percentual		
		fevereiro 2017	março 2016	março Quinquénio 2012-2016
Borrego de < 12 Kg	3,20	3,2	-6,9	1,6
Borrego de 22-28 Kg	2,05	-1,5	-9,9	-11,4
Borrego de > 28 Kg	2,08	0,4	-7,0	3,8

Ovinos e Caprinos

CONJUNTURA SEMANAL - CAPRINOS

Na semana em análise a cotação média dos cabritos de <10 Kg caiu em relação à semana anterior nas regiões da Beira Interior (-50 cêntimos / Kg) e de Trás-os-Montes (-35 cêntimos / Kg); estabilidade destes animais na Beira Litoral.

Na Beira Interior a oferta de cabrito foi fraca nas áreas de mercado da Cova da Beira e da Guarda e relativamente fraca na Guarda; a procura foi média na Cova da Beira e na Sertã e relativamente animada na Guarda. Redução significativa das cotações dos cabritos de <10 Kg e de >10 Kg na Guarda (-1,5 EUR / Kg, em ambos os casos).

Na Beira Litoral a oferta de cabrito foi muito fraca na área de mercado de Coimbra e fraca em Viseu; a procura foi relativamente fraca nas duas áreas, tendo caído significativamente em relação à semana anterior, com a passagem da Páscoa. Em Viseu deu-se um decréscimo da cotação mín. dos cabritos de <10 Kg (-50 cêntimos / Kg) e da cot. máx. das ovelhas de refugo (-5 EUR / Unidade).

Em Trás-os-Montes a oferta de cabrito foi média e a procura relativamente fraca, tendo esta última baixado em relação à semana anterior, com a passagem da Páscoa. Redução de cotações dos cabritos de <10 Kg nas três áreas de mercado analisadas, Alto Tâmega, Terra Fria e Terra Quente (-35 cêntimos / Kg).

No Ribatejo e Oeste, na área de mercado do Ribatejo, a oferta e a procura de cabrito foram fracas, tendo ambas baixado em relação à semana anterior. Descida de cotações dos cabritos de <10 Kg (-15 cêntimos / Kg) e de >10 Kg (-10 cêntimos / Kg).

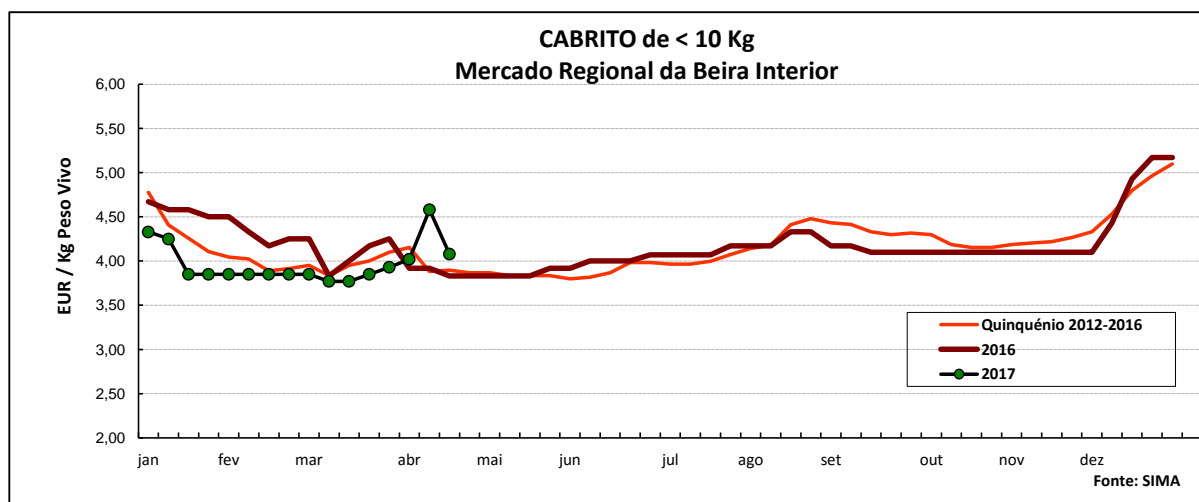
No Alentejo a oferta de cabrito foi fraca na área de mercado de Estremoz e média no Alentejo Norte; a procura foi fraca no Alentejo Norte e relativamente fraca em Estremoz. Baixa de cotações dos cabritos de <10 Kg e de >10 Kg em Estremoz (-30 cêntimos / Kg).

NOTA: As cotações dos cabritos de <10 Kg de Trás-os-Montes (Áreas de mercado de Alto Tâmega, Terra Fria e Terra Quente) foram reformuladas para ajustamento à unidade de comercialização considerada - EUR / Kg Peso Vivo

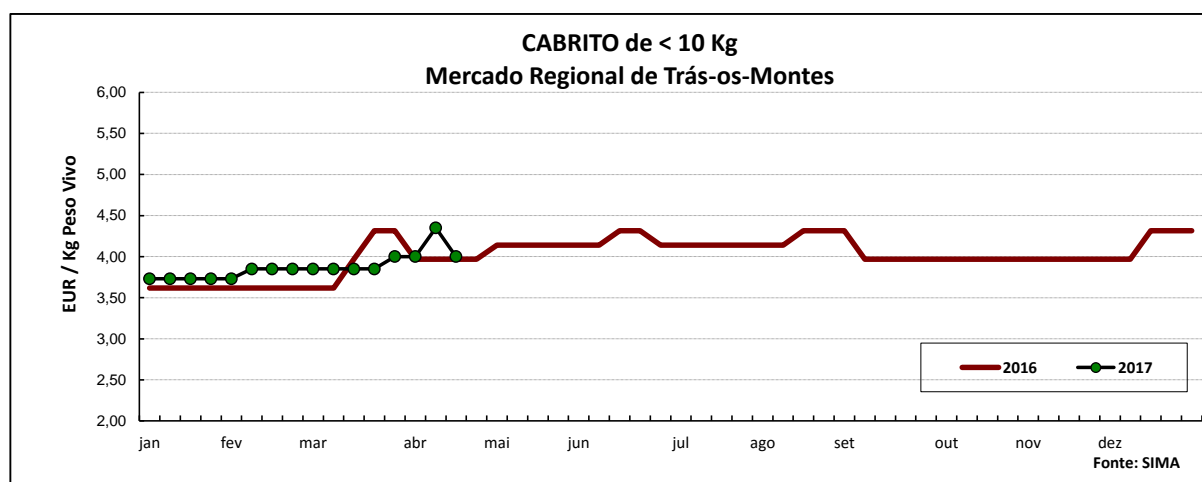
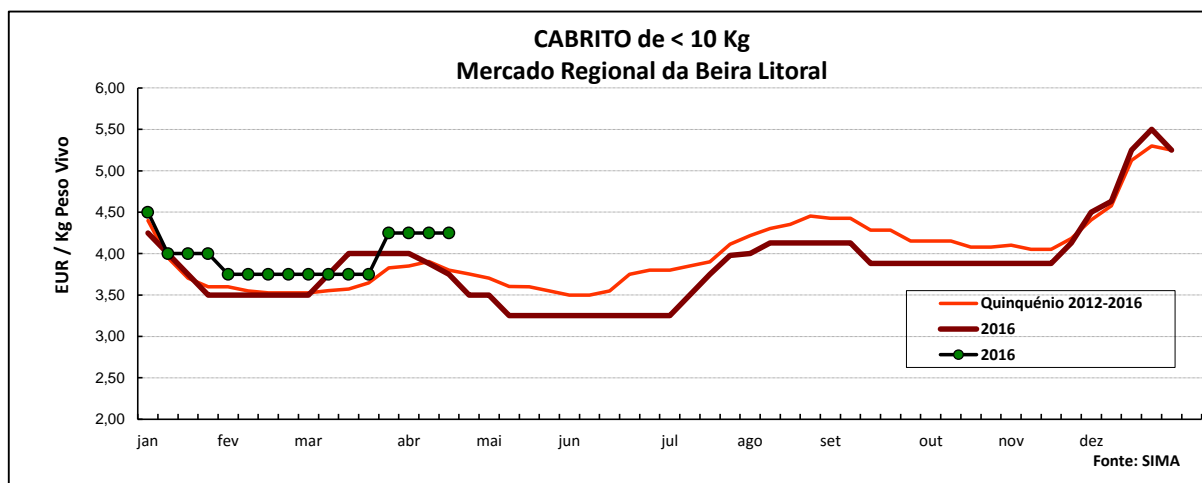
COTAÇÕES MÉDIAS REGIONAIS - SEMANAIS

Cabrito < 10 Kg	MÉDIA DA SEMANA	VARIACÃO PERCENTUAL		
	EUR / Kg Peso Vivo	Semana Anterior	Semana Homóloga do ano anterior	Semana Homóloga do Quinquénio 2012-2016
Beira Interior	4,08	-10,9	6,5	4,6
Beira Litoral	4,25	0,0	13,3	11,8
Trás-os-Montes	4,00	-8,0	0,8	n.d.

n.d. - não disponível



Ovinos e Caprinos



COTAÇÕES MÉDIAS REGIONAIS - MENSAIS

Cabrito < 10 Kg	março 2017 (EUR / Kg Peso Vivo)	Variação Percentual		
		fevereiro 2017	março 2016	março Quinquénio 2012-2016
Beira Interior	3,83	-0,4	-6,5	-3,5
Beira Litoral	3,85	2,7	0,0	6,0
Trás-os-Montes	3,88	1,6	-2,2	n.d.

n.d. - não disponível

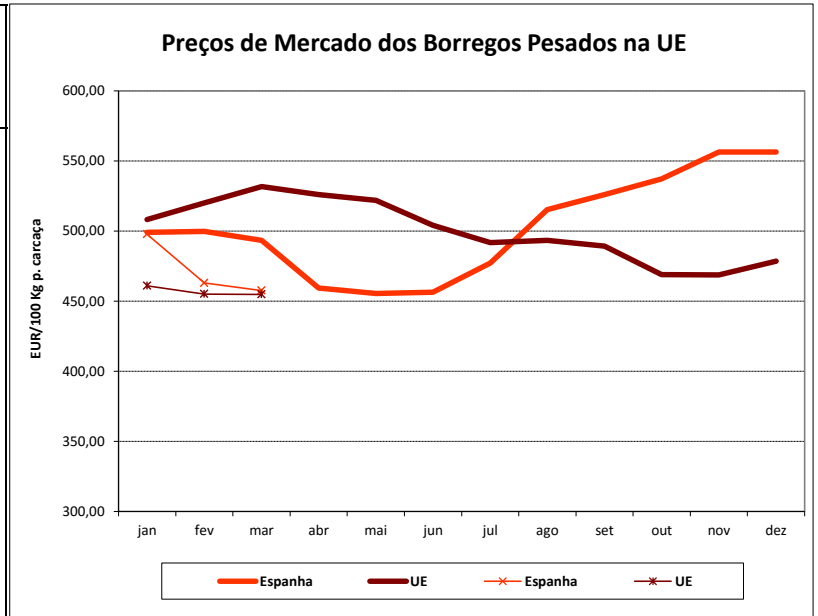
Ovinos e Caprinos

PREÇOS MÉDIOS DE MERCADO NA U.E.

(Reg (CE) 1249/2008)

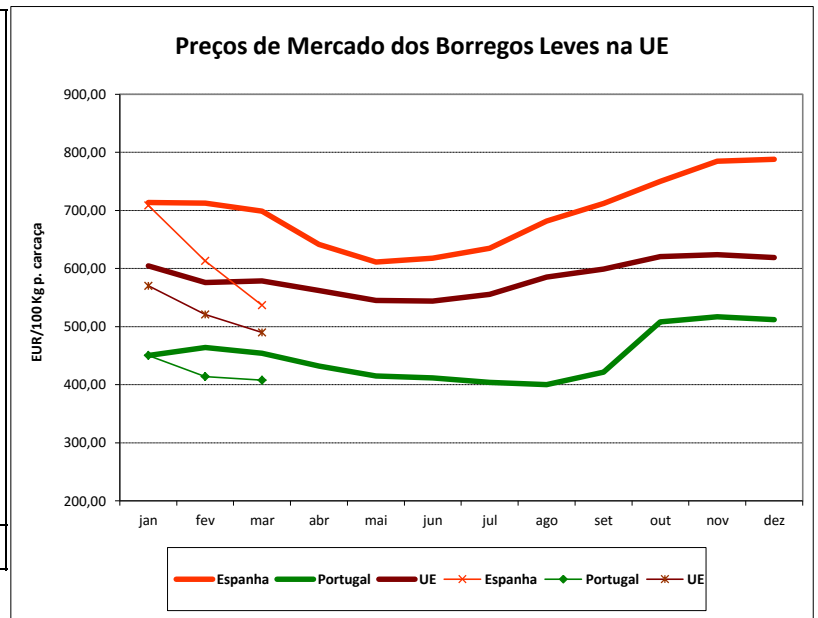
1. BORREGOS PESADOS

PAÍSES	EUR / 100 Kg Peso Carcaça		VAR.% Sem. Ant.
	SEMANA DE 10/04 a 16/04/2017	SEMANA DE 03/04 a 09/04/2017	
Bélgica	575,00	528,40	8,8
Dinamarca	506,31	462,60	9,4
Alemanha	563,42	567,13	-0,7
Estónia	312,27	312,27	0,0
Espanha	463,50	458,12	1,2
França	605,00	605,00	0,0
Croácia	594,75	577,81	2,9
Irlanda	472,01	472,01	0,0
Itália	489,00	489,00	0,0
Chipre	492,00	501,00	-1,8
Letónia	303,84	367,76	-17,4
Lituânia	539,59	444,79	21,3
Países Baixos	497,67	494,31	0,7
Áustria	577,00	572,00	0,9
Polónia	353,78	370,07	-4,4
Roménia	221,40	221,17	0,1
Finlândia	358,42	358,42	0,0
Suécia	535,72	535,72	0,0
Reino Unido	482,33	485,20	-0,6
U.E.	489,17	490,16	-0,2



2. BORREGOS LEVES

Bulgária	599,99	599,99	0,0
Estónia	407,00	344,00	18,3
Grécia	469,88	465,81	0,9
Espanha	512,64	509,40	0,6
Croácia	673,35	649,33	3,7
Itália	731,00	651,00	12,3
Letónia	416,11	390,84	6,5
Hungria	533,44	555,57	-4,0
Polónia	353,78	421,97	-16,2
Portugal	422,00	414,00	1,9
Roménia	357,34	328,33	8,8
Eslovénia	550,26	549,84	0,1
Eslováquia	541,69	442,81	22,3
Suécia	555,63		
U.E.	534,55	518,40	3,1



Fonte: Comissão Europeia

Ovinos e Caprinos

COMÉRCIO INTERNACIONAL - janeiro a fevereiro

ENTRADAS		SAÍDAS		Var. %	Var. %
2017	2016	2017	2016	ENTRADAS 17/16	SAÍDAS 17/16

Cabeças

Outros Ovinos Vivos	17 342	11 144	8 661	9 360	55,6	-7,5
Ovinos Rep.Raça Pura						
Caprinos Rep.Raça Pura						
Outros Caprinos Vivos						

tonelada

Carne Ovino Congelada	271,0	453,3	40,1	9,5	-40,2	322,2
Carne Ovino Fresca/Refrig.	229,2	205,8	17,3	95,4	11,4	-81,9
Outros Ovinos Vivos	403,4	197,9	361,8	226,5	103,8	59,7
Ovinos Rep.Raça Pura						
Miudezas Ovino/Cap.	13,3	9,6	24,0	8,9	38,7	171,6
Carne Caprino Congelada	60,4	32,4	0,8	0,6	86,6	35,2
Carne Caprino Fres/Refrig.	84,0	179,4	0,6	0,3	-53,2	100,0
Caprinos Rep.Raça Pura						
Outros Caprinos Vivos						
TOTAL - Ovinos	916,9	866,6	443,2	340,2	5,8	30,3
TOTAL - Caprinos	144,4	211,8	1,4	0,8	-31,8	69,0

1000 EUR

Carne Ovino Congelada	1 378,0	2 105,5	186,8	50,2	-34,5	271,9
Carne Ovino Fresca/Refrig.	1 086,2	1 066,5	59,6	465,8	1,8	-87,2
Outros Ovinos Vivos	1 122,6	675,8	1 081,4	777,0	66,1	39,2
Ovinos Rep.Raça Pura						
Miudezas Ovino/Cap.	38,7	12,3	117,0	12,5	213,5	835,9
Carne Caprino Congelada	370,4	244,3	5,2	4,7	51,6	9,8
Carne Caprino Fres/Refrig.	309,5	767,4	2,8	2,5	-59,7	100,0
Caprinos Rep.Raça Pura						
Outros Caprinos Vivos						
TOTAL - Ovinos	3 625,5	3 860,1	1 444,8	1 305,5	-6,1	10,7
TOTAL - Caprinos	679,9	1 011,7	8,0	7,2	-32,8	9,9

FONTE: INE (dados preliminares)

Ovinos e Caprinos

ÍNDICE DE PREÇOS DE PRODUTOS AGRÍCOLAS NO PRODUTOR (Base 2010)

(Continente)

	março 2017	fevereiro 2017	março 2016	Var. % Mês ant.	Var. % Mês ano ant.
Ovinos e Caprinos	99,10	98,40	109,50	0,7	-9,5

FONTE: INE

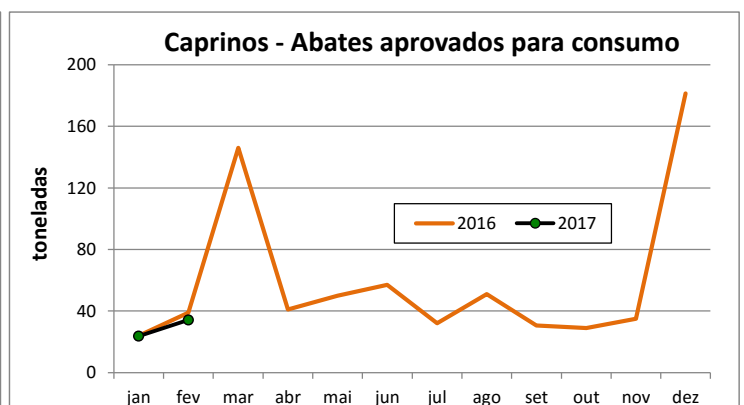
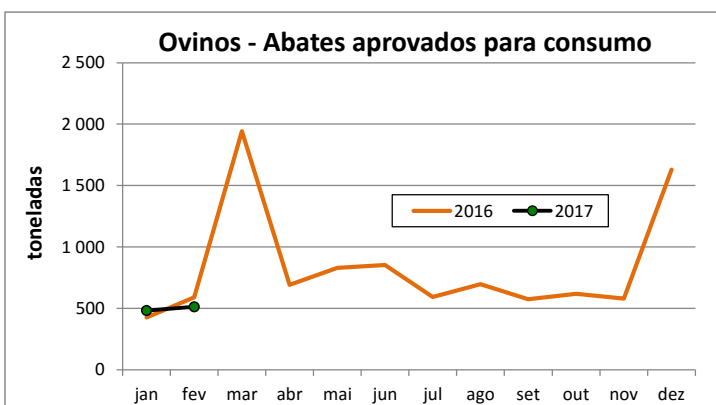
ABATES APROVADOS PARA CONSUMO - janeiro a fevereiro

(Portugal)

	Cabeças		tonelada		Var. Cabeças (%)	Var. tonel. (%)
	2017	2016	2017	2016	Acum.ano ant.	Acum.ano ant.
Borregos de <10 Kg	34 903	32 580	221,7	202,8	7,1	9,3
Borregos de >10 Kg	47 107	50 029	644,4	695,1	-5,8	-7,3
Adultos	6 245	5 690	126,3	115,8	9,8	9,1
TOTAL - Ovinos	88 255	88 299	992,4	1 013,7	0,0	-2,1

Cabritos	6 345	7 936	36,2	44,7	-20,0	-19,0
Adultos	1 176	1 031	21,7	17,8	14,1	21,4
TOTAL - Caprinos	7 521	8 967	57,8	62,5	-16,1	-7,5

FONTE: INE (dados provisórios)



Para consulta de preços de produtos agrícolas consultar o site:
www.gpp.pt/index.php/sima/sistema-de-informacao-de-mercados-agricolas-sima
 O SIMA no Facebook - <http://www.facebook.com/SIMA.Portugal>

O conhecimento do mercado é a chave do sucesso!

O disponibiliza informação essencial para os empresários agrícolas e outros agentes tomarem as melhores decisões

Coordenação Central

Gabinete de Planeamento, Políticas e Administração Geral

Direção de Serviços de Estatística

Divisão de Estatística

SISTEMA DE INFORMAÇÃO DE MERCADOS AGRÍCOLAS

Praça do Comércio

1149-010 LISBOA

Tel: 213 234 600

Fax: 213 234 603

 E-mail: sima@gpp.pt