Newsletter

Informação Semanal – 03-04 a 09-04-2017

As Newsletter do SIMA podem também ser consultadas no facebook em: https://www.facebook.com/SIMA.Portugal

Ovinos e Caprinos

CONJUNTURA SEMANAL - OVINOS

Na semana em análise registou-se um acréscimo da cotação média nacional dos borregos de <12 Kg em relação à semana anterior, +16 cêntimos / Kg; estabilidade dos borregos pesados, de 22-28 Kg e de >28 Kg.

Na Beira Interior a oferta de borrego foi média nas áreas de mercado de Castelo Branco e da Cova da Beira e relativamente abundante na Guarda; a procura foi média em Castelo Branco e na Guarda e relativamente animada na Cova da Beira. A procura de borregos aumentou nas últimas semanas, com a aproximação da quadra Pascal. Aumento das cotações dos borregos de <12 Kg em Castelo Branco e na Cova da Beira (+25 cêntimos / Kg).

Na Beira Litoral a oferta de borrego foi relativamente fraca na área de mercado de Coimbra e média em Viseu; a procura foi animada nas duas áreas, tendo aumentado em relação à semana anterior. No que se refere às cotações +freq., deu-se uma subida dos borregos de <12 Kg em Viseu, +25 cêntimos / Kg.

No Ribatejo e Oeste, na área de mercado do Ribatejo, a oferta de borrego foi média e a procura foi relativamente fraca, tendo aumentado um pouco em relação à semana anterior. Acréscimo das cotações dos borregos de <12 Kg e de 13-21 Kg, +10 cêntimos / Kg.

No Alentejo a oferta de borrego foi fraca na área de mercado de Estremoz, relativamente fraca em Beja, média em Elvas, Alentejo Litoral e Alentejo Norte e relativamente animada em Évora; a procura foi relativamente fraca em Beja e média nas restantes áreas. Estabilidade generalizada de cotações dos borregos de todas as classes de peso em todas as áreas de mercado analisadas.

Em Trás-os-Montes a oferta e a procura de borrego foram médias, tendo subido ambas nas duas últimas semanas. Estabilidade de cotações dos borregos de <12 Kg e de 13-21 Kg nas três áreas de mercado analisadas, Alto Tâmega, Terra Fria e Terra Quente.

NOTA: As cotações dos borregos de <12 Kg e de 13-21 Kg de Trás-os-Montes (Áreas de mercado de Alto Tâmega, Terra Fria e Terra Quente) foram reformuladas para ajustamento à unidade de comercialização considerada - EUR / Kg Peso Vivo

COTAÇÕES MÉDIAS NACIONAIS - SEMANAIS

PRODUTO	MÉDIA DA SEMANA	VARIAÇÃO PERCENTUAL		
	EUR / Kg Peso Vivo	Semana Anterior	Semana Homóloga do ano anterior	Semana Homóloga do Quinquénio 2012-2016
Borrego de < 12 Kg	**3,43**	4,9	5,5	-1,4
Borrego de 22-28 Kg	**2,07**	0,0	-4,6	-9,6
Borrego de > 28 Kg	**2,13**	0,0	-3,6	6,0

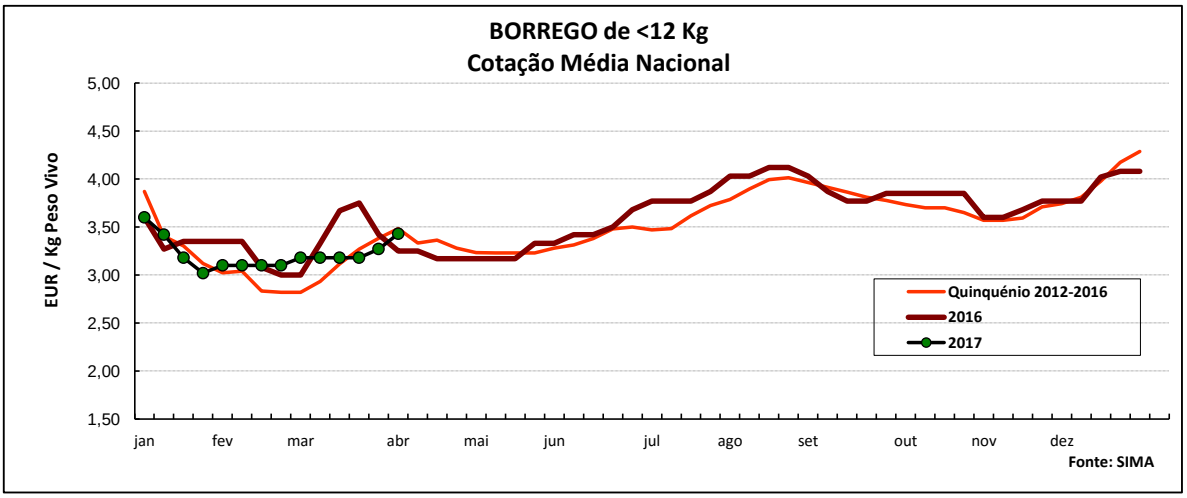

Ovinos e Caprinos

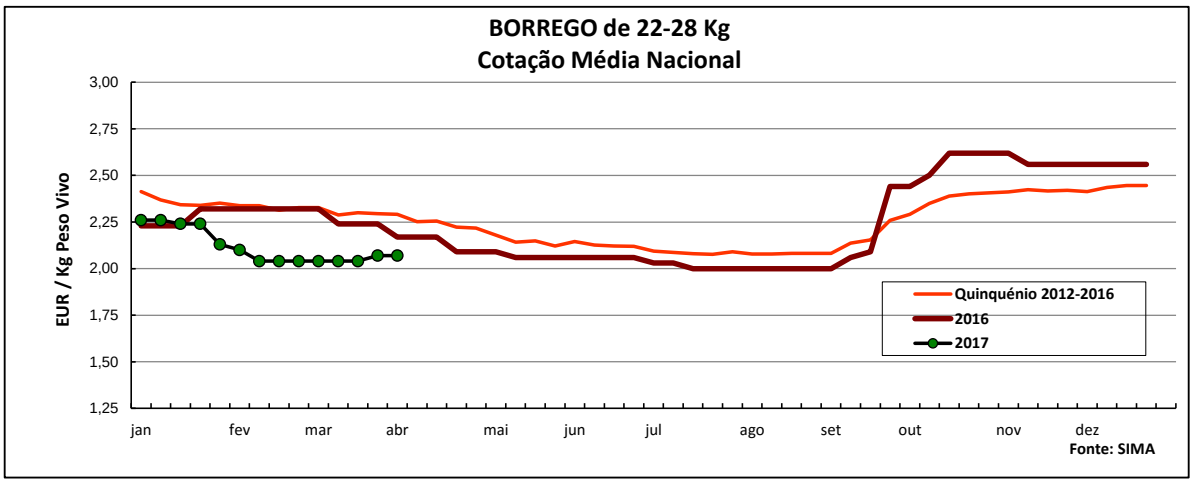

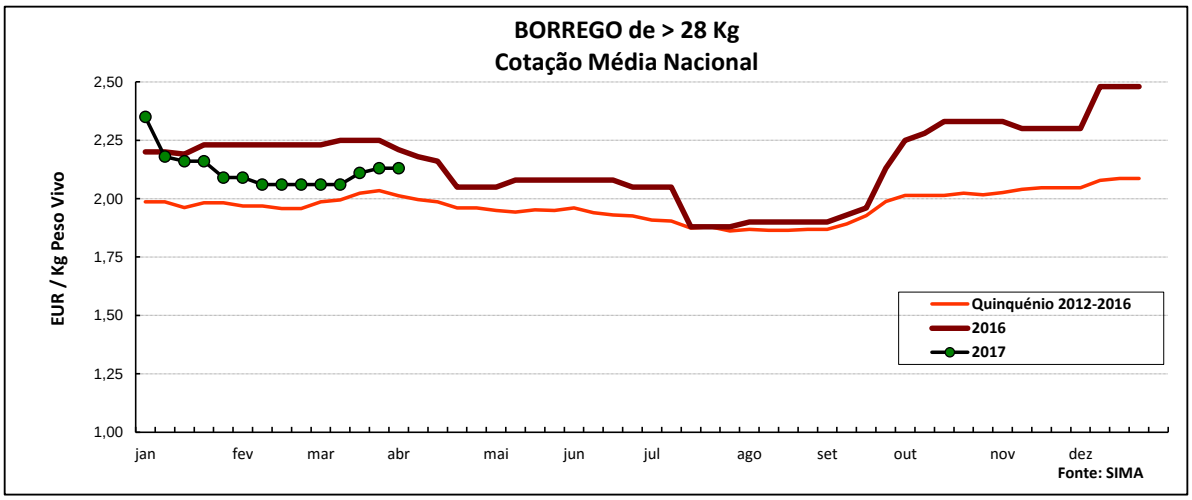

COTAÇÕES MÉDIAS NACIONAIS - MENSAIS

Produto	março 2017 (EUR / Kg Peso Vivo)	Variação Percentual		
		fevereiro 2017	março 2016	março Quinquénio 2012-2016
Borrego de < 12 Kg	**3,20**	3,2	-6,9	1,6
Borrego de 22-28 Kg	**2,05**	-1,5	-9,9	-11,4
Borrego de > 28 Kg	**2,08**	0,4	-7,0	3,8

Ovinos e Caprinos

CONJUNTURA SEMANAL - CAPRINOS

Na semana em análise a cotação média dos cabritos de <10 Kg subiu em relação à semana anterior na região da Beira Interior (+9 cêntimos / Kg); estabilidade destes animais na Beira Litoral e em Trás-os-Montes.
Na Beira Interior a oferta de cabrito foi relativamente fraca nas áreas de mercado da Cova da Beira e da Sertã e relativamente abundante na Guarda; a procura foi média na Guarda e na Sertã e relativamente animada na Cova da Beira. A procura de cabrito aumentou em relação à semana anterior na Cova da Beira e na Sertã. No que se refere às cotações +freq., os cabritos de <10 Kg aumentaram na Sertã, +25 cêntimos / Kg.
Na Beira Litoral a oferta de cabrito foi muito fraca na área de mercado de Coimbra e média em Viseu; a procura foi relativamente animada em Coimbra e animada em Viseu, tendo aumentado nas duas últimas semanas, com a aproximação da Páscoa. Subida das cotações mín. dos cabritos de <10 Kg em Coimbra (+50 cêntimos / Kg) e em Viseu (+25 cêntimos / Kg).
Em Trás-os-Montes a oferta e a procura de cabrito foram médias, tendo subido ambas nas duas últimas semanas, com a aproximação da Páscoa. Estabilidade de cotações dos cabritos de <10 Kg nas três áreas de mercado analisadas, Alto Tâmega, Terra Fria e Terra Quente.
No Ribatejo e Oeste, na área de mercado do Ribatejo, a oferta de cabrito foi relativamente fraca e a procura foi fraca. Subida de cotações dos cabritos de <10 Kg e de >10 Kg, +10 cêntimos / Kg.
No Alentejo a oferta de cabrito foi fraca na área de mercado de Estremoz e média no Alentejo Norte; a procura foi fraca no Alentejo Norte e relativamente fraca em Estremoz. Estabilidade de cotações dos cabritos, de <10 Kg e de >10 Kg.

NOTA: As cotações dos cabritos de <10 Kg de Trás-os-Montes (Áreas de mercado de Alto Tâmega, Terra Fria e Terra Quente) foram reformuladas para ajustamento à unidade de comercialização considerada - EUR / Kg Peso Vivo

COTAÇÕES MÉDIAS REGIONAIS - SEMANAIS

Cabrito < 10 Kg	MÉDIA DA SEMANA	VARIAÇÃO PERCENTUAL		
	EUR / Kg Peso Vivo	Semana Anterior	Semana Homóloga do ano anterior	Semana Homóloga do Quinquénio 2012-2016
Beira Interior	**4,02**	2,3	2,6	-3,1
Beira Litoral	**4,25**	0,0	6,3	10,4
Trás-os-Montes	**4,00**	0,0	0,8	n.d.

n.d. - não disponível

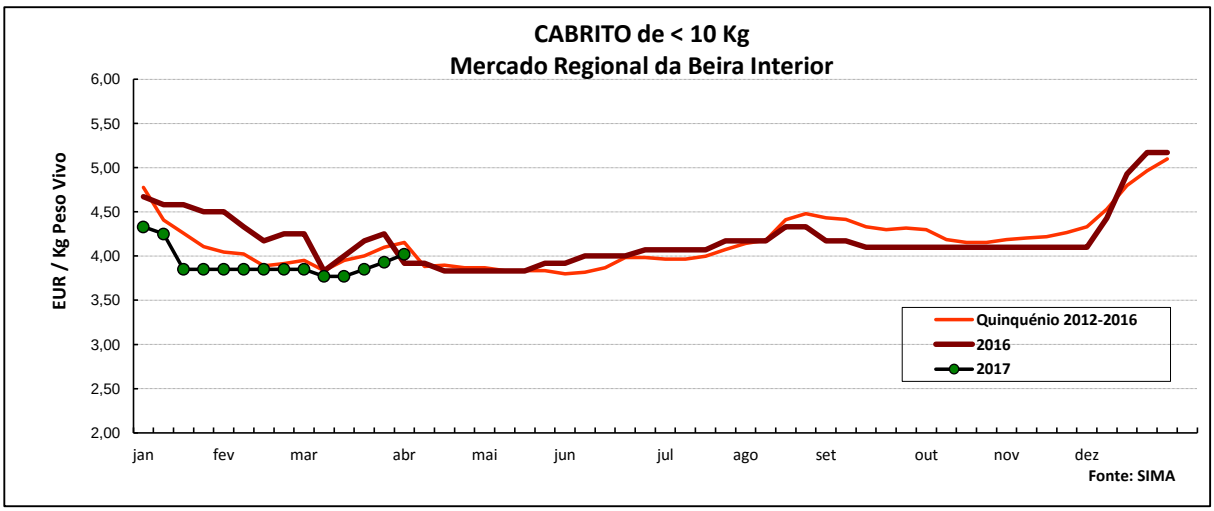

Ovinos e Caprinos

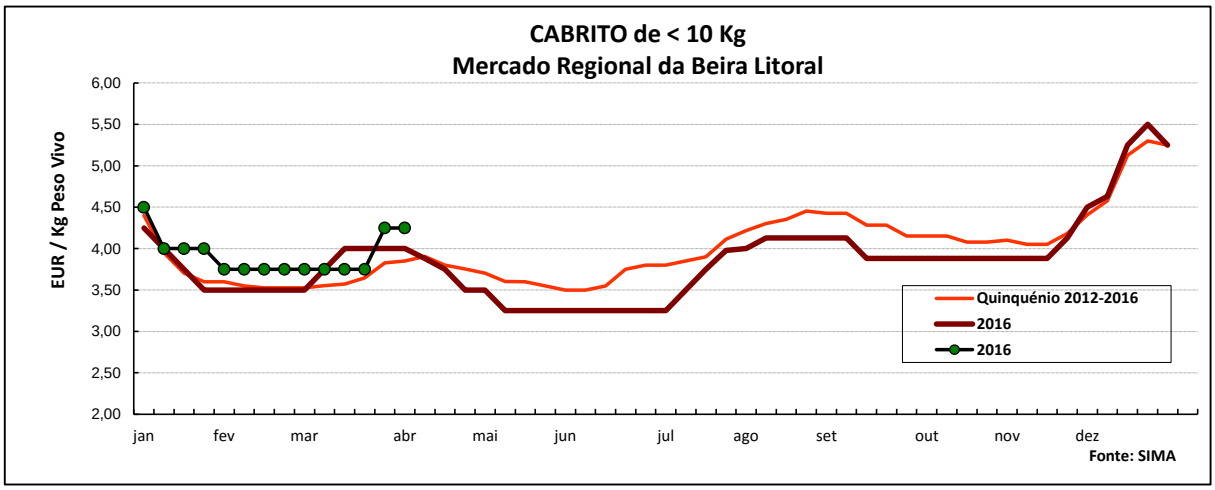

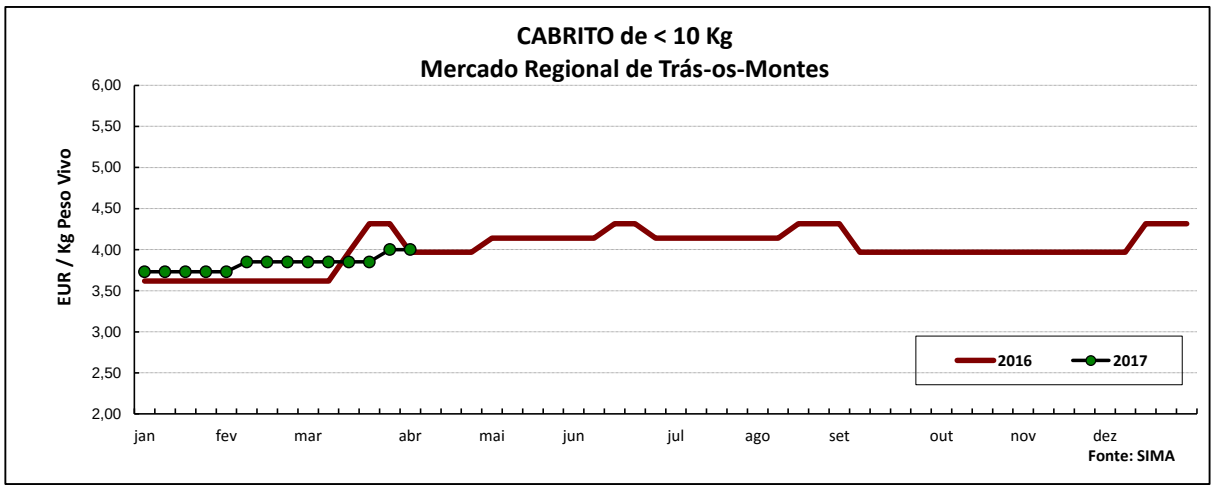

COTAÇÕES MÉDIAS REGIONAIS - MENSAIS

Cabrito < 10 Kg	março 2017 (EUR / Kg Peso Vivo)	Variação Percentual		
		fevereiro 2017	março 2016	março Quinquénio 2012-2016
Beira Interior	**3,83**	-0,4	-6,5	-3,5
Beira Litoral	**3,85**	2,7	0,0	6,0
Trás-os-Montes	**3,88**	1,6	-2,2	n.d.

n.d. - não disponível

Ovinos e Caprinos

PREÇOS MÉDIOS DE MERCADO NA U.E.

(Reg (CE) 1249/2008)

1. BORREGOS PESADOS

PAÍSES	*EUR / 100 Kg Peso Carcaça*		VAR.% Sem. Ant.
	SEMANA DE 27/03 a 02/04/2017	SEMANA DE 20/03 a 26/03/2017	
Bélgica	**506,40**	**484,30**	4,6
Dinamarca	**462,60**	**462,60**	0,0
Alemanha	**550,60**	**546,11**	0,8
Estónia	**249,27**	**249,27**	0,0
Espanha	**460,27**	**456,06**	0,9
França	**578,00**	**552,00**	4,7
Croácia	**597,62**	**483,10**	23,7
Irlanda	**472,45**	**452,00**	4,5
Itália	**475,00**	**458,00**	3,7
Chipre	**512,00**	**520,00**	-1,5
Letónia	**305,34**	**288,33**	5,9
Lituânia	**507,14**	**490,46**	3,4
Países Baixos	**510,61**	**496,93**	2,8
Áustria	**555,00**	**567,00**	-2,1
Polónia	**360,76**	**356,52**	1,2
Roménia	**219,71**	**207,31**	6,0
Finlândia	**358,42**	**358,42**	0,0
Suécia	**535,72**	**537,23**	-0,3
Reino Unido	**477,53**	**458,65**	4,1
U.E.	**480,87**	**463,51**	3,7

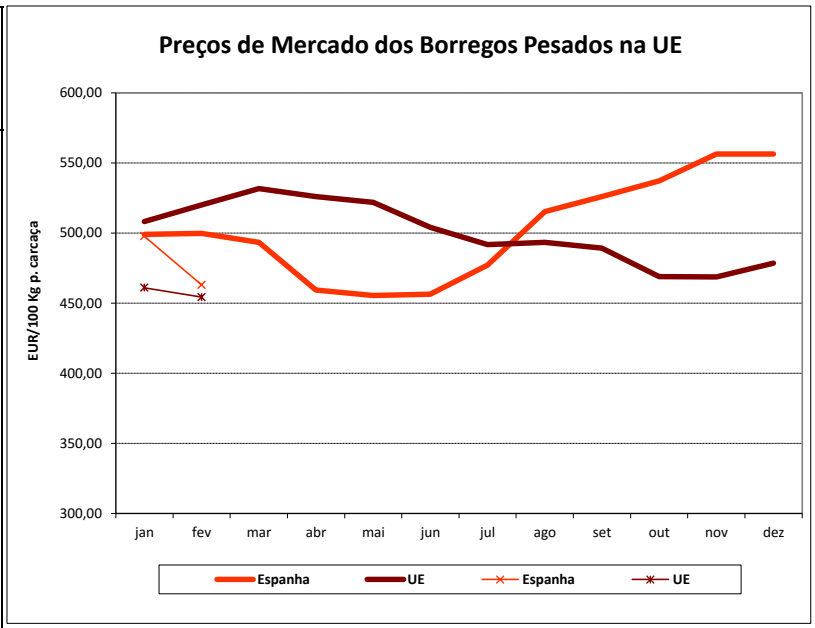

2. BORREGOS LEVES

Bulgária	**556,69**	**551,63**	0,9
Estónia	**323,00**	**343,00**	-5,8
Grécia	**442,57**	**420,30**	5,3
Espanha	**509,40**	**504,08**	1,1
Croácia	**678,34**	**692,66**	-2,1
Itália	**544,00**	**492,00**	10,6
Letónia	**391,67**	**397,16**	-1,4
Hungria	**547,33**	**529,42**	3,4
Polónia	**432,89**	**430,31**	0,6
Portugal	**414,00**	**408,00**	1,5
Roménia	**336,37**	**329,07**	2,2
Eslovénia	**534,08**	**526,28**	1,5
Eslováquia	**510,16**	**358,00**	42,5
U.E.	**494,00**	**476,20**	3,7

Fonte: Comissão Europeia

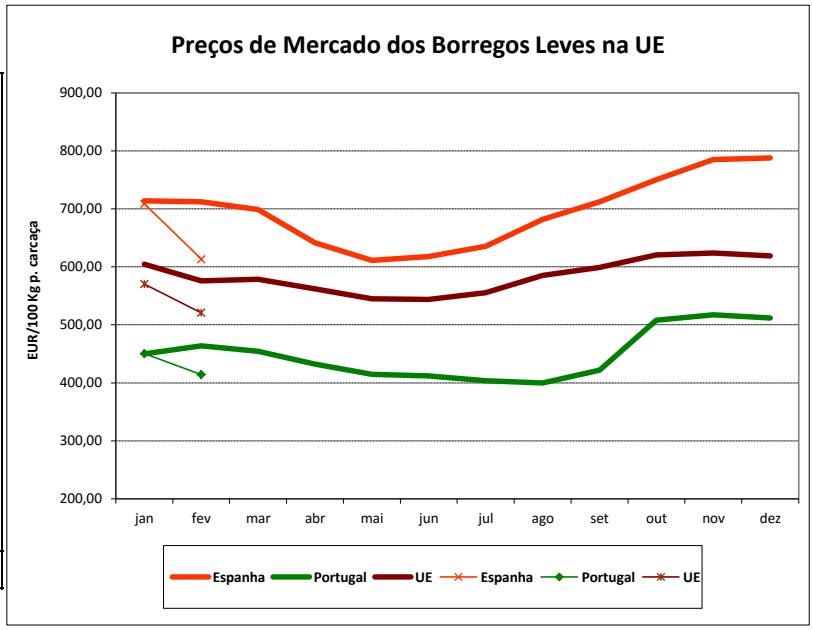

Ovinos e Caprinos

COMÉRCIO INTERNACIONAL - janeiro

	ENTRADAS		SAÍDAS		Var. %	Var. %
	2017	2016	2017	2016	ENTRADAS 17/16	SAÍDAS 17/16
						Cabeças
Outros Ovinos Vivos	8 396	5 568	1 683	5 343	50,8	-68,5
Ovinos Rep.Raça Pura						
Caprinos Rep.Raça Pura						
Outros Caprinos Vivos						
						tonelada
Carne Ovino Congelada	177,0	170,7	2,6	2,4	3,7	8,9
Carne Ovino Fresca/Refrig.	103,3	98,5	3,1	20,0	4,9	-84,7
Outros Ovinos Vivos	180,2	99,1	81,0	130,5	81,9	-38,0
Ovinos Rep.Raça Pura						
Miudezas Ovino/Cap.	5,5	5,7	7,3	0,8	-3,4	755,8
Carne Caprino Congelada	27,5	9,1	0,02	0,4	202,4	-95,4
Carne Caprino Fres/Refrig.	38,2	56,9	0,5		-32,8	100,0
Caprinos Rep.Raça Pura						
Outros Caprinos Vivos						
TOTAL - Ovinos	465,9	374,0	93,9	153,8	24,6	-38,9
TOTAL - Caprinos	65,7	66,0	0,5	0,4	-0,5	28,2
						1000 EUR
Carne Ovino Congelada	838,6	807,9	15,2	14,4	3,8	5,4
Carne Ovino Fresca/Refrig.	473,7	533,1	20,5	94,6	-11,1	-78,3
Outros Ovinos Vivos	519,0	328,2	224,1	464,7	58,1	-51,8
Ovinos Rep.Raça Pura						
Miudezas Ovino/Cap.	5,9	7,9	4,2	2,0	-25,5	114,9
Carne Caprino Congelada	174,3	69,6	0,1	3,0	150,3	-95,0
Carne Caprino Fres/Refrig.	124,7	203,3	1,8		-38,6	100,0
Caprinos Rep.Raça Pura						
Outros Caprinos Vivos						
TOTAL - Ovinos	1 837,2	1 677,1	264,0	575,7	9,5	-54,1
TOTAL - Caprinos	299,0	272,9	1,9	3,0	9,6	-34,7

FONTE: INE (dados preliminares)

Ovinos e Caprinos

ÍNDICE DE PREÇOS DE PRODUTOS AGRÍCOLAS NO PRODUTOR (Base 2010)

(Continente)

	fevereiro 2017	janeiro 2017	fevereiro 2016	Var. % Mês ant.	Var. % Mês ano ant.
Ovinos e Caprinos	98,40	104,30	107,70	-5,7	-8,6

FONTE: INE

ABATES APROVADOS PARA CONSUMO - janeiro

(Portugal)

	Cabeças		tonelada		Var. Cabeças (%)	Var. tonel. (%)
	2017	2016	2017	2016	Acum.ano ant.	Acum.ano ant.
Borregos de <10 Kg	18 377	15 416	118,6	92,2	19,2	28,7
Borregos de >10 Kg	21 893	20 281	292,4	270,2	7,9	8,2
Adultos	3 507	3 024	70,3	61,5	16,0	14,3
TOTAL - Ovinos	43 777	38 721	481,3	423,9	13,1	13,6
Cabritos	2 217	2 850	12,4	15,7	-22,2	-21,0
Adultos	611	479	11,3	8,1	27,6	40,1
TOTAL - Caprinos	2 828	3 329	23,7	23,7	-15,0	-0,3

FONTE: INE (dados provisórios)

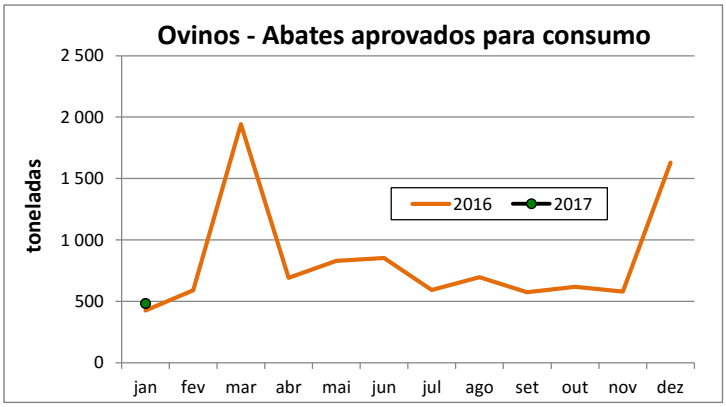

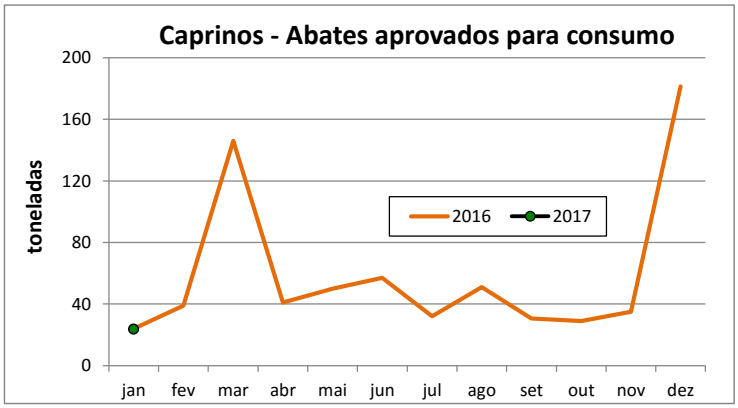

Para consulta de preços de produtos agrícolas consultar o site:
www.gpp.pt/index.php/sima/sistema-de-informacao-de-mercados-agricolas-sima
O SIMA no Facebook - http://www.facebook.com/SIMA.Portugal

O conhecimento do mercado é a chave do sucesso!

O SIMA disponibiliza informação essencial para os empresários agrícolas e outros agentes tomarem as melhores decisões

Coordenação Central
Gabinete de Planeamento, Políticas e Administração Geral
Direção de Serviços de Estatística
Divisão de Estatística
SISTEMA DE INFORMAÇÃO DE MERCADOS AGRÍCOLAS
Praça do Comércio
1149-010 LISBOA
Tel: 213 234 600
Fax: 213 234 603
E-mail: sima@gpp.pt