

Newsletter

Informação Semanal – 13-03 a 19-03-2017

 As Newsletter do SIMA podem também ser consultadas no facebook em:
<https://www.facebook.com/SIMA.Portugal>

Suíños

CONJUNTURA SEMANAL

Na semana em análise as cotações médias nacionais do porco classe E e do porco classe S apresentaram uma nova ligeira subida em relação à semana anterior, +1 cêntimo / Kg, em ambos os casos. Os leitões, quer de <12 Kg, quer de 19-25 Kg, mantiveram-se estáveis.

No Entre Douro e Minho a oferta e a procura de suínos para abate foram médias. A concorrência do produto importado continuou forte, principalmente com origem em Espanha. Nova subida de cotações do porco classe E e classe S (+1 cêntimo / Kg).

Na Beira Litoral a oferta e a procura de suínos para abate foram médias, sendo a oferta regional insuficiente. Mantém-se a entrada de produto oriundo do mercado externo, nomeadamente de Espanha. A oferta de leitão foi escassa e a procura foi fraca, mas normal para a época. Subida de cotações do porco classe E e classe S (+4 cêntimos / Kg) e estabilidade dos leitões de <12 Kg.

No Alentejo a oferta de suínos para abate foi relativamente abundante e a procura foi média. Após a subida da passada semana, as cotações do porco classe E e classe S e ainda dos leitões, de <12 Kg e de 19-25 Kg, pautaram-se pela estabilidade.

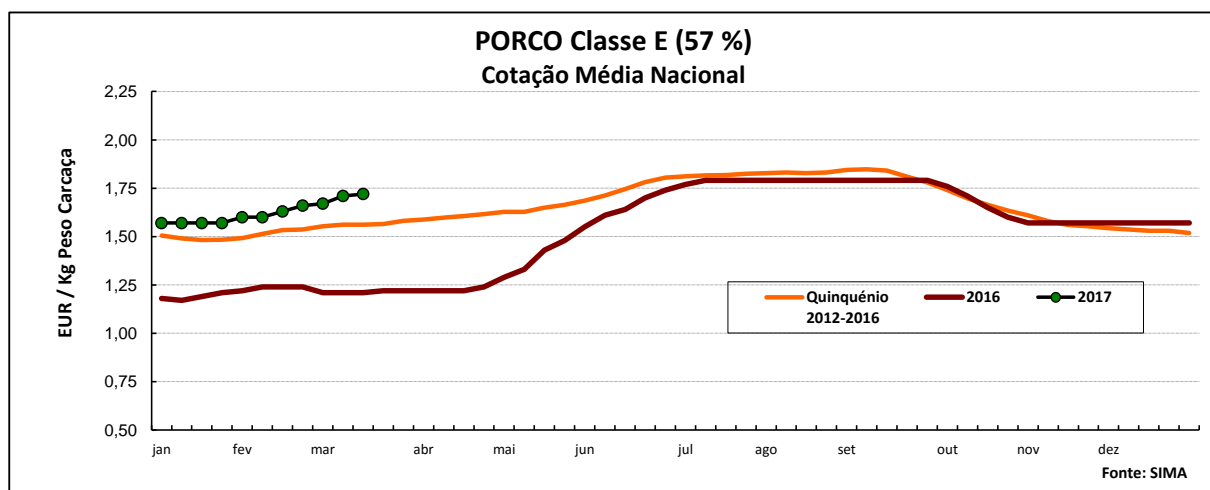
Na Beira Interior a oferta e a procura de suínos para abate foram médias e equilibradas. Nova subida de cotações do porco classe E e classe S, +4 cêntimos / Kg.

No Algarve o porco classe E voltou a subir (+4 cêntimos / Kg) e os leitões de <12 Kg mantiveram-se estáveis.

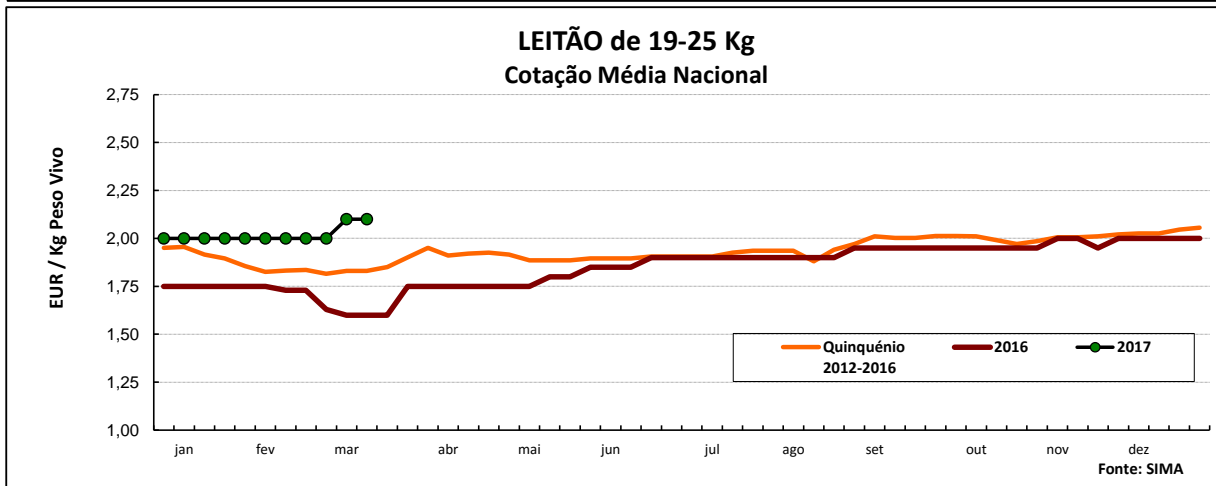
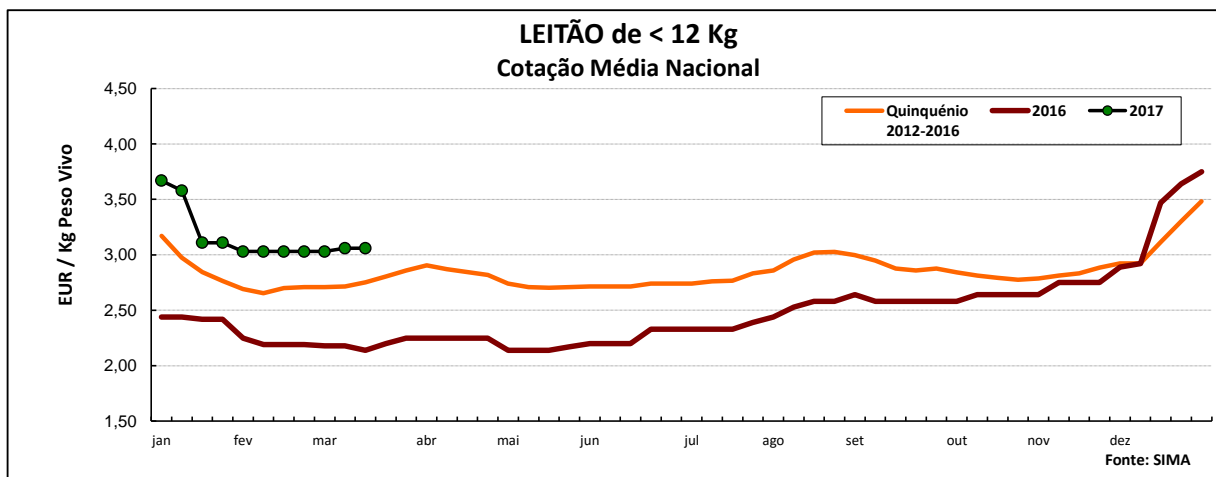
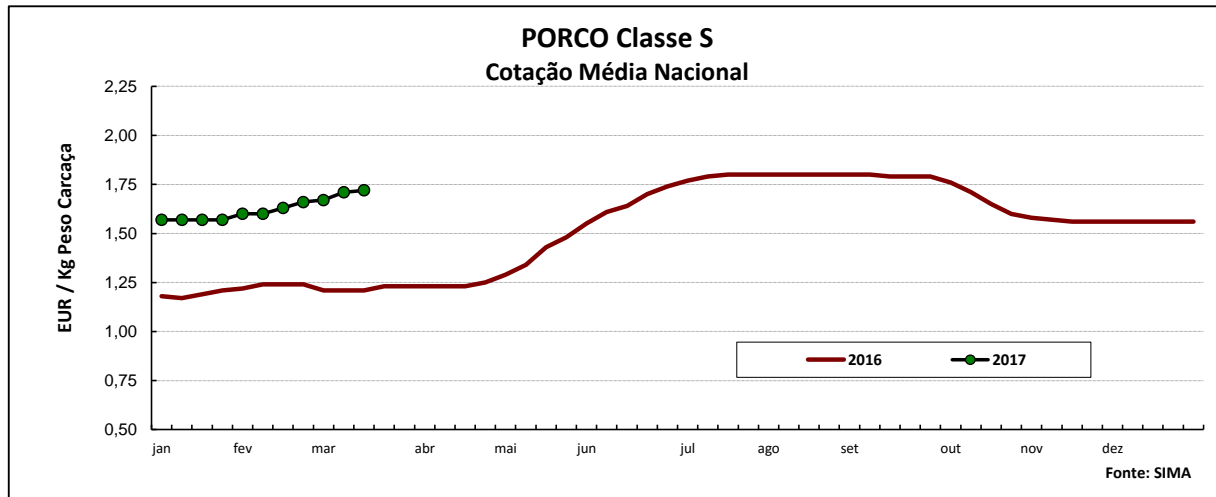
COTAÇÕES MÉDIAS NACIONAIS - SEMANAIS

| Produto | Unidade de Comercialização | Estádio de Comercialização | MÉDIA DA SEMANA | Variação Percentual | | |
|-------------------------------|----------------------------|----------------------------|-----------------|---------------------|---------------------------------|---|
| | | | | Semana anterior | Semana homóloga do ano anterior | Semana homóloga do Quinquénio 2012-2016 |
| Porco classe E (57% *) | EUR / Kg P.C. | Entrada Matadouro | 1,72 | 0,6 | 42,1 | 10,3 |
| Porco classe S | EUR / Kg P.C. | Entrada Matadouro | 1,72 | 0,6 | 42,1 | |
| Leitão até 12 Kg | EUR / Kg P.V. | Saída Produção | 3,06 | 0,0 | 43,0 | 11,3 |
| Leitão 19 a 25 Kg | EUR / Kg P.V. | Saída Produção | 2,10 | 0,0 | 31,3 | 14,8 |

* Carne magra em % de peso da carcaça



Suínos



COTAÇÕES MÉDIAS NACIONAIS - MENSAIS

| Produto | Unidade de Comercialização | Estádio de Comercialização | fevereiro 2017 | Variação Percentual | | |
|-----------------------------|----------------------------|----------------------------|----------------|---------------------|----------------|--------------------------------|
| | | | | janeiro 2017 | fevereiro 2016 | fevereiro Quinquénio 2012-2016 |
| Porco classe E (57%) | EUR / Kg P.C. | Entrada Matadouro | 1,61 | 2,4 | 30,2 | 5,3 |
| Porco classe S | EUR / Kg P.C. | Entrada Matadouro | 1,61 | 2,4 | 30,2 | |
| Leitão até 12 Kg | EUR / Kg P.V. | Saída Produção | 3,03 | -8,0 | 37,4 | 12,5 |
| Leitão 19 a 25 Kg | EUR / Kg P.V. | Saída Produção | 2,00 | 0,0 | 14,9 | 9,5 |

Nota: Kg P.C. - Kg de peso carcaça; Kg P.V. - Kg de peso vivo

Suínos

Cotações em Mercados / Bolsas UE

1. ESPANHA

1.1. LÉRIDA - BOLSA

| | | Cotação em EUR | | | | Variação (%) Sem. Ant. |
|--|-----------|----------------|------------|--------------|------------|---------------------------|
| | | 09/03/2017 | 16/03/2017 | 09/03/2017 | 16/03/2017 | |
| Porco Acabado de Lérida "Normal" Leitão (20 Kg) | Kg P.Vivo | 1,240 | 1,250 | 1,632 | 1,645 | 0,8 |
| | Unidade | 51,50 | 52,00 | Kg P.Carçaça | | |

1.2. BINEFAR - BOLSA

| | | Cotação em EUR | | | | Variação (%) Sem. Ant. |
|--------------------------------------|----------------|----------------|------------|--------------|------------|---------------------------|
| | | 08/03/2017 | 15/03/2017 | 08/03/2017 | 15/03/2017 | |
| Porco "Normal" Leitão de 16-18 Kg | Kg P.Vivo | 1,220 | 1,220 | 1,605 | 1,605 | 0,0 |
| | Unidade (Mín.) | 51,00 | 51,00 | Kg P.Carçaça | | |

2. FRANÇA - BRETAGNA

| | | Cotação em EUR | | Variação Sem Ant. (Cêntimos/Kg) Sem. Ant. | Variação (%) Sem. Ant. |
|----------------------------|--------------|----------------|------------|--|---------------------------|
| | | 09/03/2017 | 16/03/2017 | | |
| Porco 56 TMP * (80-102 Kg) | Kg P.Carçaça | 1,402 | 1,407 | 0,5 | 0,4 |
| Porco de reforma | Kg P.Carçaça | 1,276 | 1,284 | 0,8 | 0,6 |

* Taxa de músculo das peças

3. DINAMARCA

| | | Cotação em DKK | | Cotação em EUR | | Variação (%) Sem. Ant. |
|---------------------------------|--------------|----------------|-------------|----------------|-------------|---------------------------|
| | | sem 11/2017 | sem 12/2017 | sem 11/2017 | sem 12/2017 | |
| Porco 61 % carne - 68,0-90,9 Kg | Kg P.Carçaça | 10,20 | 10,20 | 1,371 | 1,371 | 0,0 |

4. PAÍSES BAIXOS - BOLSA

| | | Cotação em EUR | | Variação Sem Ant. (Cêntimos/Kg) Sem. Ant. | Variação (%) Sem. Ant. |
|------------------|--------------|----------------|------------|--|---------------------------|
| | | 08/03/2017 | 15/03/2017 | | |
| Porco 56 % carne | Kg P.Carçaça | 1,54 | 1,57 | 3,0 | 1,95 |
| Leitão | Unidade | 58,00 | 59,00 | - | 1,72 |

5. ALEMANHA

| | | Cotação em EUR | | Variação Sem Ant. (Cêntimos/Kg) Sem. Ant. | Variação (%) Sem. Ant. |
|------------------|--------------|----------------|------------|--|---------------------------|
| | | 08/03/2017 | 15/03/2017 | | |
| Porco 56 % carne | Kg P.Carçaça | 1,570 | 1,570 | 0,0 | 0,0 |

6. PORTUGAL - BOLSA DO PORCO (MONTIJO)

| | | Variação em EUR | |
|---|--------------|-----------------|--------------|
| | | 09/03/2017 | 16/03/2017 |
| Porco classe E - 57% de músculo (à entrada do matadouro) | Kg P.Carçaça | 0,040 | 0,020 |

Nota: 1) A partir da 1ª Sessão de 2017 a Bolsa do Porco apresentará apenas a variação em relação à semana anterior

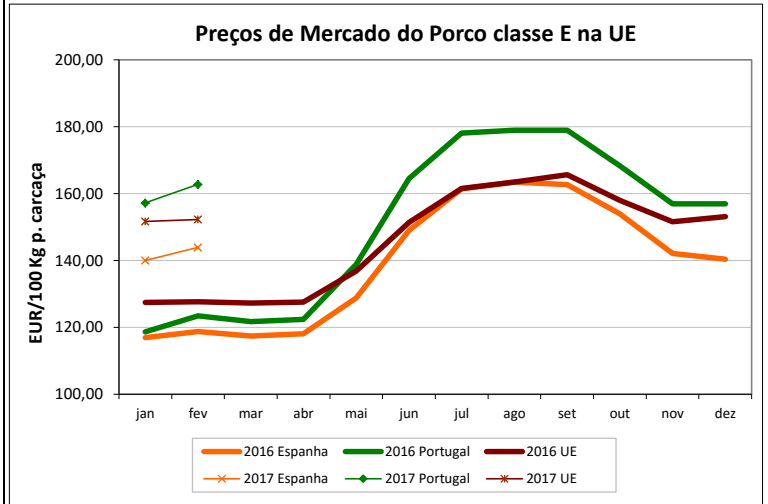
Suíños

PREÇOS MÉDIOS DE MERCADO NA U.E. (Reg (CE) 1249/2008 e Reg exec. (UE) 148/2014)

PORCO CLASSE E (EUR / 100 Kg Peso Carcaça)

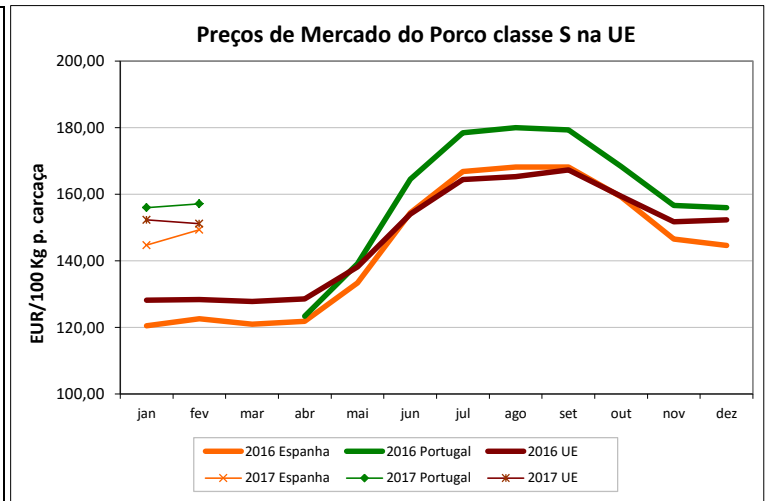
| PAÍSES | SEMANA DE 06/03 a 12/03/2017 | SEMANA DE 27/02 a 05/03/2017 | VAR % S. ANT. |
|-----------------|------------------------------|------------------------------|---------------|
| Bélgica | 134,60 | 133,20 | 1,1 |
| Bulgária | 178,22 | 178,31 | 0,0 |
| República Checa | 150,59 | 150,59 | 0,0 |
| Dinamarca | 141,52 | 141,52 | 0,0 |
| Alemanha | 159,36 | 157,13 | 1,4 |
| Estónia | 148,33 | 146,74 | 1,1 |
| Irlanda | 175,50 | 177,73 | -1,3 |
| Grécia | 149,56 | 147,46 | 1,4 |
| Espanha | 151,00 | 150,00 | 0,7 |
| França | 158,81 | 156,40 | 1,5 |
| Croácia | 163,55 | 163,19 | 0,2 |
| Itália | 178,00 | 177,00 | 0,6 |
| Chipre | 178,61 | 169,10 | 5,6 |
| Letónia | 146,21 | 145,62 | 0,4 |
| Lituânia | 155,10 | 151,68 | 2,3 |
| Luxemburgo | 154,90 | 154,90 | 0,0 |
| Hungria | 159,16 | 159,16 | 0,0 |
| Malta | 218,00 | 218,00 | 0,0 |
| Países Baixos | 141,07 | 139,16 | 1,4 |
| Áustria | 158,07 | 155,43 | 1,7 |
| Polónia | 150,11 | 148,02 | 1,4 |
| Portugal | 171,00 | 167,00 | 2,4 |
| Romenia | 154,85 | 153,87 | 0,6 |
| Eslovénia | 159,29 | 157,68 | 1,0 |
| Eslováquia | 160,48 | 159,96 | 0,3 |
| Finlândia | 150,59 | 150,29 | 0,2 |
| Suécia | 175,25 | 175,52 | -0,2 |
| Reino Unido | 171,69 | 173,48 | -1,0 |
| U.E. | 154,44 | 152,90 | 1,0 |

Nota:
As carcaças dos suínos são divididas em classes de acordo com o teor estimado de carne magra em percentagem de peso da carcaça:
Classe S - 60 % ou mais
Classe E - 55 % ou mais



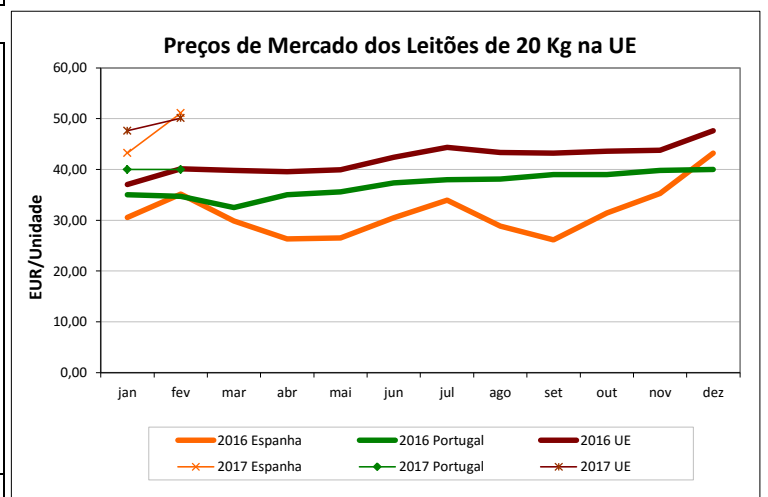
PORCO CLASSE S (EUR / 100 Kg Peso Carcaça)

| | | | |
|-----------------|---------------|---------------|------------|
| Bélgica | 143,60 | 142,50 | 0,8 |
| República Checa | 154,99 | 154,99 | 0,0 |
| Dinamarca | 147,44 | 147,44 | 0,0 |
| Alemanha | 163,72 | 162,18 | 0,9 |
| Estónia | 155,73 | 155,05 | 0,4 |
| Irlanda | 175,50 | 177,73 | -1,3 |
| Grécia | 156,56 | 153,79 | 1,8 |
| Espanha | 159,00 | 158,00 | 0,6 |
| França | 160,83 | 159,22 | 1,0 |
| Croácia | 163,66 | 163,36 | 0,2 |
| Letónia | 146,15 | 141,73 | 3,1 |
| Lituânia | 155,57 | 152,77 | 1,8 |
| Luxemburgo | 161,80 | 161,80 | 0,0 |
| Hungria | 162,64 | 162,64 | 0,0 |
| Malta | 218,00 | 218,00 | 0,0 |
| Países Baixos | 142,21 | 140,30 | 1,4 |
| Áustria | 169,95 | 167,21 | 1,6 |
| Polónia | 152,23 | 150,08 | 1,4 |
| Portugal | 171,00 | 167,00 | 2,4 |
| Romenia | 157,51 | 156,63 | 0,6 |
| Eslovénia | 171,80 | 169,93 | 1,1 |
| Eslováquia | 163,12 | 162,55 | 0,4 |
| Finlândia | 156,06 | 155,96 | 0,1 |
| Suécia | 178,61 | 178,66 | 0,0 |
| Reino Unido | 174,83 | 177,06 | -1,3 |
| U.E. | 156,45 | 154,96 | 1,0 |



LEITÕES de cerca de 20 Kg (EUR / Unidade)

| | | | |
|-----------------|--------------|--------------|------------|
| Bélgica | 56,25 | 56,00 | 0,4 |
| República Checa | 49,85 | 49,85 | 0,0 |
| Dinamarca | 43,18 | 43,18 | 0,0 |
| Alemanha | 62,50 | 61,60 | 1,5 |
| Estónia | 35,87 | 39,48 | -9,1 |
| Espanha | 54,79 | 54,79 | 0,0 |
| França | 45,20 | 44,80 | 0,9 |
| Croácia | 50,99 | 40,71 | 25,2 |
| Itália | 86,45 | 85,38 | 1,3 |
| Luxemburgo | 56,29 | 56,29 | 0,0 |
| Hungria | 37,65 | 37,65 | 0,0 |
| Malta | 91,36 | 91,36 | 0,0 |
| Países Baixos | 50,00 | 49,50 | 1,0 |
| Polónia | 42,63 | 40,95 | 4,1 |
| Portugal | 42,00 | 40,00 | 5,0 |
| Eslováquia | 67,28 | 64,37 | 4,5 |
| Finlândia | 35,95 | 36,38 | -1,2 |
| Suécia | 78,84 | 76,31 | 3,3 |
| Reino Unido | 64,15 | 64,59 | -0,7 |
| U.E. | 54,76 | 54,14 | 1,1 |



Suínos

ÍNDICE DE PREÇOS DE PRODUTOS AGRÍCOLAS NO PRODUTOR (Base 2010)

(Continente)

| | janeiro 2017 | dezembro 2016 | dezembro 2016 | Var. % Mês ant. | Var. % Mês ano ant. |
|--|-----------------|------------------|------------------|--------------------|------------------------|
| | Suínos | 95,20 | 95,30 | 74,90 | -0,1 |

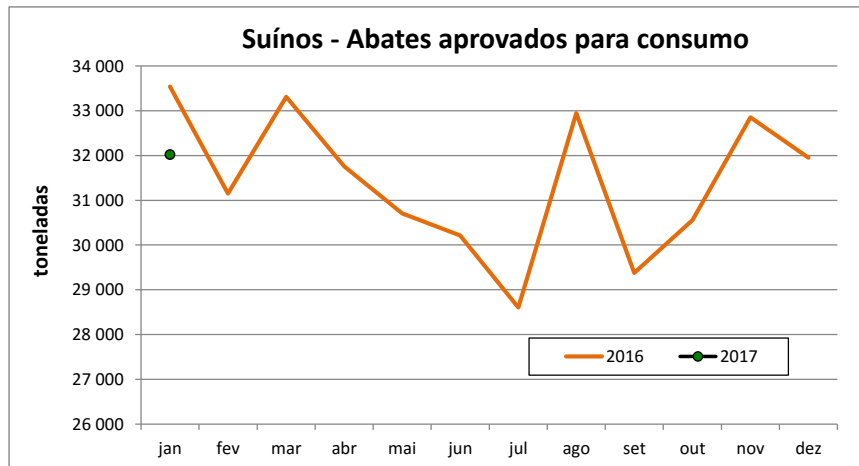
FONTE: INE

ABATES APROVADOS PARA CONSUMO - janeiro

(Portugal)

| | Cabeças | | tonelada | | Var. Cabeças (%) | Var. tonel. (%) |
|--------------------------|---------|---------|----------|--------|------------------|-----------------|
| | 2017 | 2016 | 2017 | 2016 | Acum.ano ant. | Acum.ano ant. |
| Leitões | 63 091 | 59 736 | 438 | 418 | 5,6 | 4,8 |
| Porcos de Engorda | 377 066 | 385 783 | 31 269 | 32 571 | -2,3 | -4,0 |
| Reprodutores | 2 135 | 3 593 | 313 | 552 | -40,6 | -43,3 |
| TOTAL | 442 292 | 449 112 | 32 020 | 33 540 | -1,5 | -4,5 |

FONTE: INE (dados provisórios)



Suíños

COMÉRCIO INTERNACIONAL - janeiro

| | ENTRADAS | | SAÍDAS | | Var. % | Var. % |
|------------------------------|----------------------------|--------|---------|--------|----------------|--------------|
| | 2017 | 2016 | 2017 | 2016 | ENTRADAS 17/16 | SAÍDAS 17/16 |
| | Outros Suínos Vivos | 94 183 | 106 429 | 12 992 | 23 231 | -11,5 |
| Suíños Rep. Raça Pura | | 47 | 178 | 224 | -100,0 | -20,5 |

tonelada

| | | | | | | |
|------------------------------|----------|----------|---------|---------|--------|-------|
| Carne Congelada | 2 041,4 | 1 775,8 | 1 095,5 | 1 032,2 | 15,0 | 6,1 |
| Carne Fresca/Refrig. | 5 741,8 | 5 655,8 | 1 410,6 | 1 975,3 | 1,5 | -28,6 |
| Outros Suínos Vivos | 8 295,8 | 10 678,8 | 1 580,6 | 2 568,2 | -22,3 | -38,5 |
| Suíños Rep. Raça Pura | | 3,7 | 25,1 | 34,1 | -100,0 | -26,3 |
| Miudezas | 132,7 | 169,0 | 851,6 | 985,5 | -21,5 | -13,6 |
| TOTAL | 16 211,6 | 18 283,0 | 4 963,4 | 6 595,2 | -11,3 | -24,7 |

1000 EUR

| | | | | | | |
|------------------------------|----------|----------|---------|----------|--------|-------|
| Carne Congelada | 4 443,7 | 3 369,0 | 2 324,5 | 1 966,3 | 31,9 | 18,2 |
| Carne Fresca/Refrig. | 13 836,0 | 12 003,3 | 3 052,1 | 3 653,2 | 15,3 | -16,5 |
| Outros Suínos Vivos | 10 246,4 | 10 025,4 | 3 149,5 | 4 337,8 | 2,2 | -27,4 |
| Suíños Rep. Raça Pura | | 7,8 | 24,1 | 26,2 | -100,0 | -8,2 |
| Miudezas | 285,3 | 231,2 | 603,7 | 555,0 | 23,4 | 8,8 |
| TOTAL | 28 811,3 | 25 636,7 | 9 153,9 | 10 538,4 | 12,4 | -13,1 |

FONTE: INE (dados preliminares)

Para consulta de preços de produtos agrícolas consultar o site:
www.gpp.pt/index.php/sima/sistema-de-informacao-de-mercados-agricolas-sima
O SIMA no Facebook - <http://www.facebook.com/SIMA.Portugal>

Coordenação Central

Gabinete de Planeamento, Políticas e Administração Geral

Direção de Serviços de Estatística

Divisão de Estatística

SISTEMA DE INFORMAÇÃO DE MERCADOS AGRÍCOLAS

Praça do Comércio


1149-010 LISBOA

Tel: 213 234 600

Fax: 213 234 603

E-mail: sima@gpp.pt

O conhecimento do mercado é a chave do sucesso!

O  disponibiliza informação essencial para os empresários agrícolas e outros agentes tomarem as melhores decisões