

# Newsletter

Informação Semanal – 13-03 a 19-03-2017

 As Newsletter do SIMA podem também ser consultadas no facebook em:  
<https://www.facebook.com/SIMA.Portugal>

## Ovinos e Caprinos

### CONJUNTURA SEMANAL - OVINOS

Na semana em análise as cotações médias nacionais dos borregos analisados, de <12 Kg, de 22-28 Kg e de >28 Kg, voltaram a manter-se estáveis em relação à semana anterior.

Na Beira Interior a oferta de borrego foi média nas três áreas de mercado, Castelo Branco, Cova da Beira e Guarda; a procura foi fraca na Guarda, relativamente fraca na Cova da Beira e média em Castelo Branco. A oferta de borregos aumentou um pouco em relação à semana anterior na Guarda, no entanto, as cotações dos borregos de <12 Kg mantiveram-se estáveis nas três áreas analisadas.

Na Beira Litoral a oferta de borrego foi muito fraca na área de mercado de Coimbra e relativamente fraca em Viseu; a procura foi muito fraca em Viseu e fraca em Coimbra. A procura aumentou um pouco em relação à semana anterior em Coimbra, tendo subido a cotação máx. dos borregos de <12 Kg, +25 cêntimos / Kg.

No Ribatejo e Oeste, na área de mercado do Ribatejo, a oferta de borrego foi média e a procura foi fraca. Estabilidade generalizada de cotações.

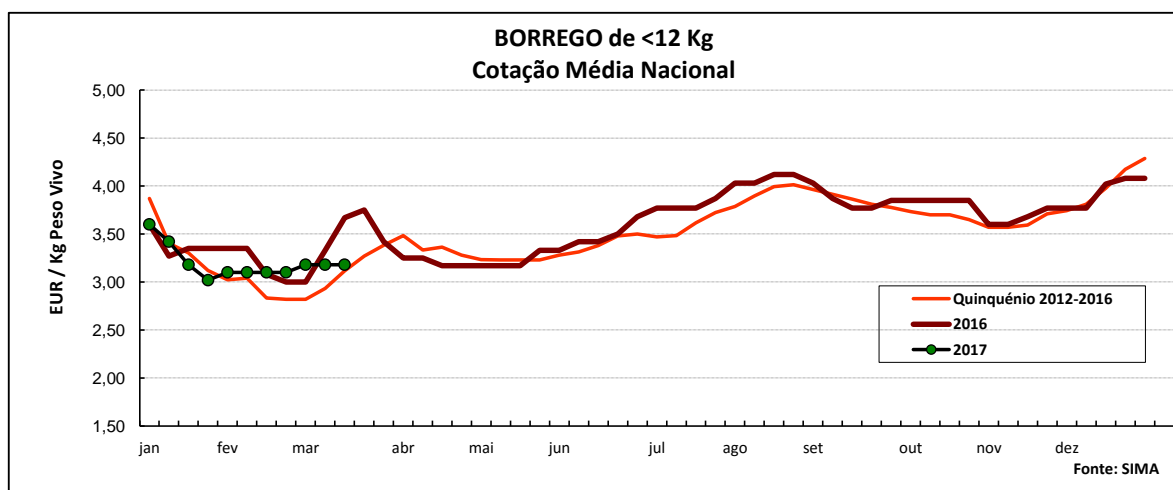
No Alentejo a oferta de borrego foi fraca na área de mercado de Estremoz, relativamente fraca em Évora, Beja e Alentejo Norte e média em Elvas e Alentejo Litoral; a procura foi fraca em Elvas, média no Alentejo Litoral e relativamente fraca em Évora, Estremoz, Beja e Alentejo Norte. Subida de cotações dos borregos de 13-21 Kg em Beja (+10 cêntimos / Kg).

Em Trás-os-Montes a oferta e a procura de borrego foram relativamente fracas. As cotações dos borregos de <12 Kg mantiveram-se estáveis nas três áreas de mercado analisadas, Alto Tâmega, Terra Fria e Terra Quente.

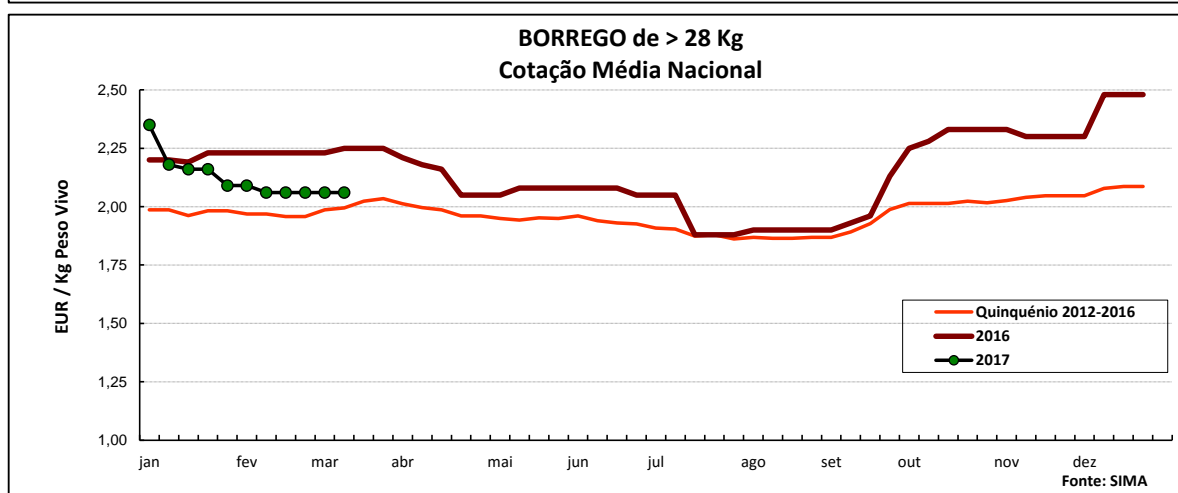
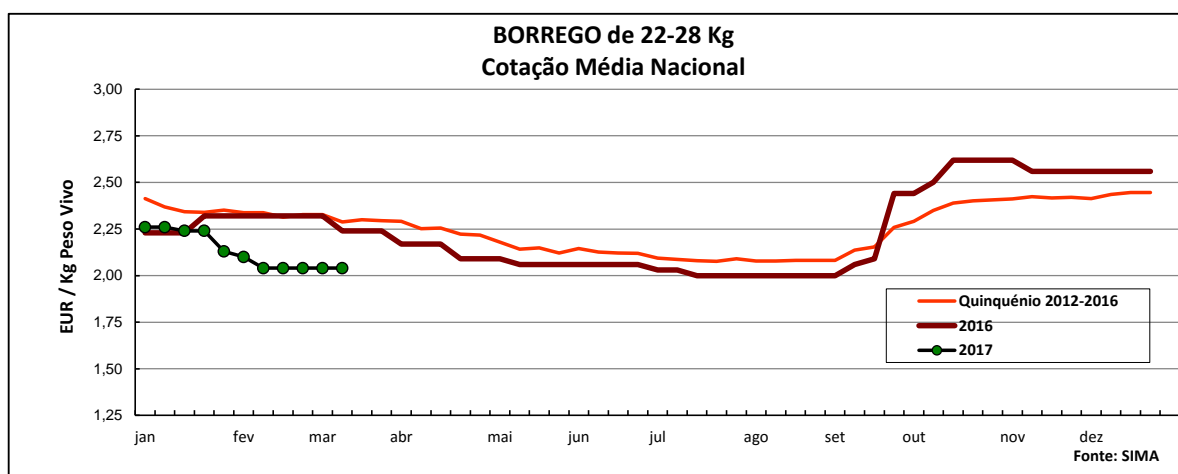
**NOTA:** As cotações dos borregos de <12 Kg e de 13-21 Kg de Trás-os-Montes (Áreas de mercado de Alto Tâmega, Terra Fria e Terra Quente) foram reformuladas para ajustamento à unidade de comercialização considerada - EUR / Kg Peso Vivo

### COTAÇÕES MÉDIAS NACIONAIS - SEMANAIS

| PRODUTO                      | MÉDIA DA SEMANA    | VARIÇÃO PERCENTUAL |                                 |   |
|------------------------------|--------------------|--------------------|---------------------------------|---|
|                              | EUR / Kg Peso Vivo | Semana Anterior    | Semana Homóloga do ano anterior | Semana Homóloga do Quinquénio 2012-2016 |
| <b>Borrego de &lt; 12 Kg</b> | <b>3,18</b>        | 0,0                | -13,4                           | 1,9                                     |
| <b>Borrego de 22-28 Kg</b>   | <b>2,04</b>        | 0,0                | -8,9                            | -10,9                                   |
| <b>Borrego de &gt; 28 Kg</b> | <b>2,06</b>        | 0,0                | -8,4                            | 3,5                                     |



## Ovinos e Caprinos



### COTAÇÕES MÉDIAS NACIONAIS - MENSAIS

| Produto             | fevereiro<br>2017<br>(EUR / Kg Peso Vivo) | Variação Percentual |                   |                                      |
|---------------------|---|---------------------|-------------------|--------------------------------------|
|                     |   | janeiro<br>2017     | fevereiro<br>2016 | fevereiro<br>Quinquénio<br>2012-2016 |
| Borrego de < 12 Kg  | <b>3,10</b>                               | -6,2                | -3,0              | 5,9                                  |
| Borrego de 22-28 Kg | <b>2,08</b>                               | -7,7                | -10,5             | -10,8                                |
| Borrego de > 28 Kg  | <b>2,08</b>                               | -6,2                | -7,0              | 5,7                                  |

## Ovinos e Caprinos

### CONJUNTURA SEMANAL - CAPRINOS

Na semana em análise as cotações médias dos cabritos de <10 Kg mantiveram-se estáveis em relação à semana anterior nas três regiões analisadas, Beira Interior, Beira Litoral e Trás-os-Montes.

Na Beira Interior a oferta de cabrito foi relativamente fraca nas áreas de mercado da Cova da Beira e da Sertã e relativamente abundante na Guarda; a procura foi fraca na Cova da Beira e na Sertã e relativamente fraca na Guarda. A oferta de cabrito aumentou um pouco em relação à semana anterior na Guarda, no entanto, as cotações dos cabritos de >10 Kg mantiveram-se estáveis nas três áreas referidas.

Na Beira Litoral a oferta de cabrito foi muito fraca na área de mercado de Coimbra e fraca em Viseu; a procura foi muito fraca nas duas áreas analisadas. Completa estabilidade de cotações em Coimbra e em Viseu.

Em Trás-os-Montes a oferta e a procura de cabrito foram relativamente fracas. As cotações dos cabritos de <10 Kg mantiveram-se estáveis nas três áreas de mercado analisadas, Alto Tâmega, Terra Fria e Terra Quente.

No Ribatejo e Oeste, na área de mercado do Ribatejo, a oferta e a procura de cabrito foram relativamente fracas. Cotações estáveis em relação à semana anterior.

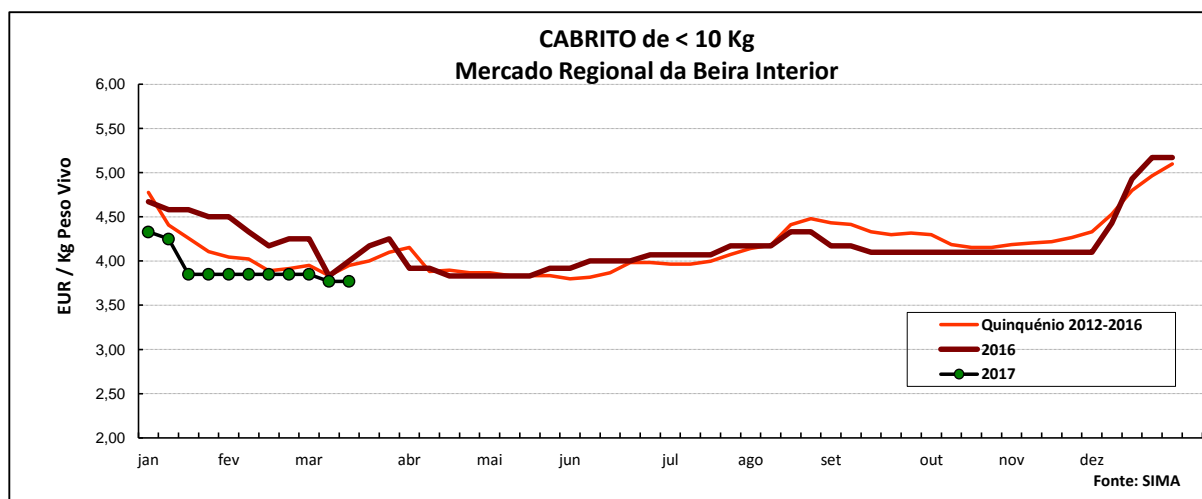
No Alentejo a oferta de cabrito foi fraca na área de mercado de Estremoz e média no Alentejo Norte; a procura foi fraca no Alentejo Norte e relativamente fraca em Estremoz. Estabilidade de cotações nas duas áreas referidas.

**NOTA:** As cotações dos cabritos de <10 Kg de Trás-os-Montes (Áreas de mercado de Alto Tâmega, Terra Fria e Terra Quente) foram reformuladas para ajustamento à unidade de comercialização considerada - EUR / Kg Peso Vivo

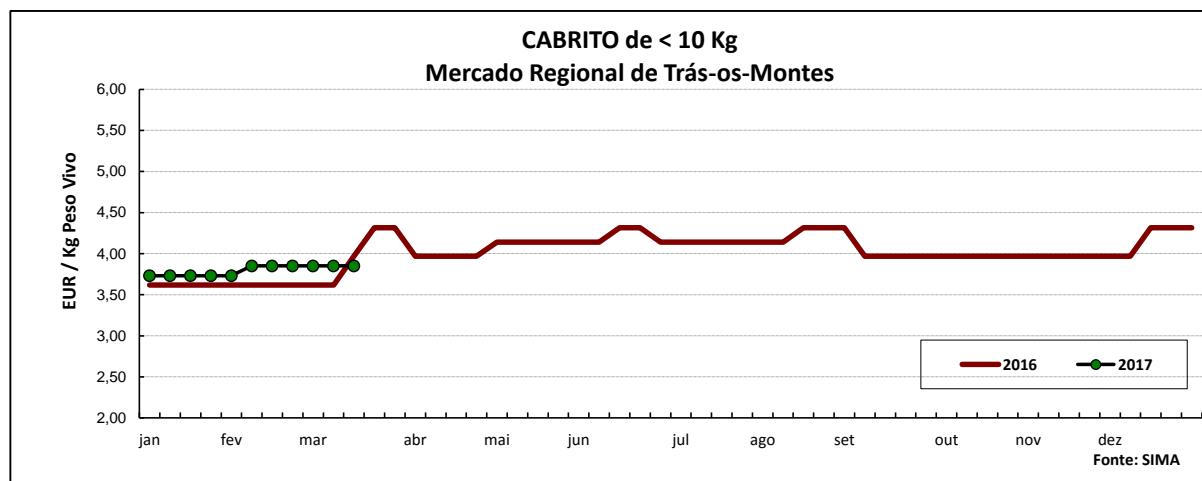
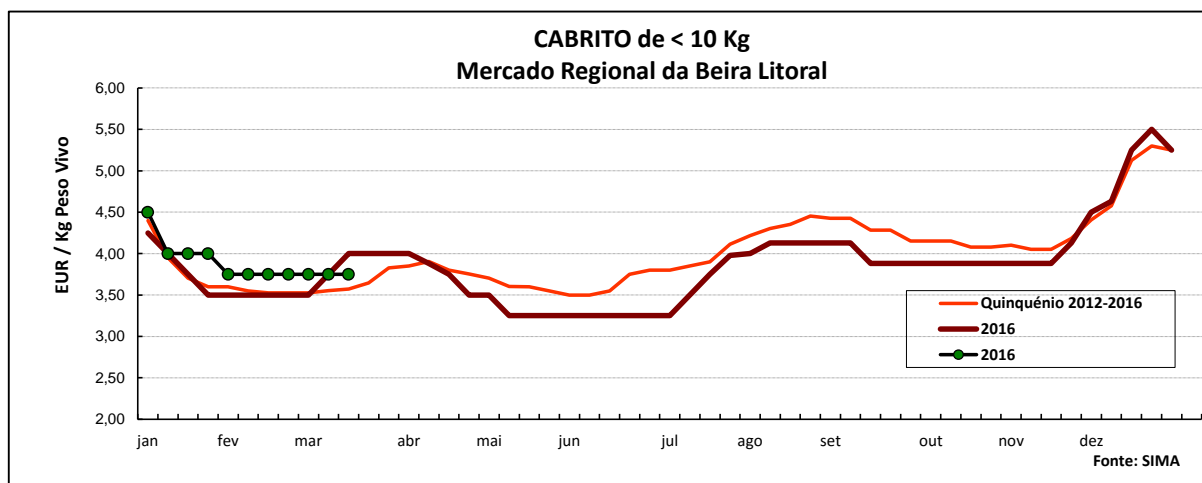
### COTAÇÕES MÉDIAS REGIONAIS - SEMANAIS

| Cabrito < 10 Kg       | MÉDIA DA SEMANA    | VARIACÃO PERCENTUAL |                                 |   |
|-----------------------|--------------------|---------------------|---------------------------------|---|
|                       | EUR / Kg Peso Vivo | Semana Anterior     | Semana Homóloga do ano anterior | Semana Homóloga do Quinquénio 2012-2016 |
| <b>Beira Interior</b> | <b>3,77</b>        | 0,0                 | -5,8                            | -4,6                                    |
| <b>Beira Litoral</b>  | <b>3,75</b>        | 0,0                 | -6,3                            | 5,0                                     |
| <b>Trás-os-Montes</b> | <b>3,85</b>        | 0,0                 | -3,0                            | n.d.                                    |

n.d. - não disponível



## Ovinos e Caprinos



### COTAÇÕES MÉDIAS REGIONAIS - MENSAIS

| Cabrito < 10 Kg | fevereiro<br>2017<br>(EUR / Kg Peso Vivo) | Variação Percentual |                   |                                      |
|-----------------|---|---------------------|-------------------|--------------------------------------|
|                 |   | janeiro<br>2017     | fevereiro<br>2016 | fevereiro<br>Quinquénio<br>2012-2016 |
| Beira Interior  | <b>3,85</b>                               | -5,4                | -10,7             | -3,2                                 |
| Beira Litoral   | <b>3,75</b>                               | -9,1                | 7,1               | 6,5                                  |
| Trás-os-Montes  | <b>3,82</b>                               | 2,4                 | 5,6               | n.d.                                 |

n.d. - não disponível

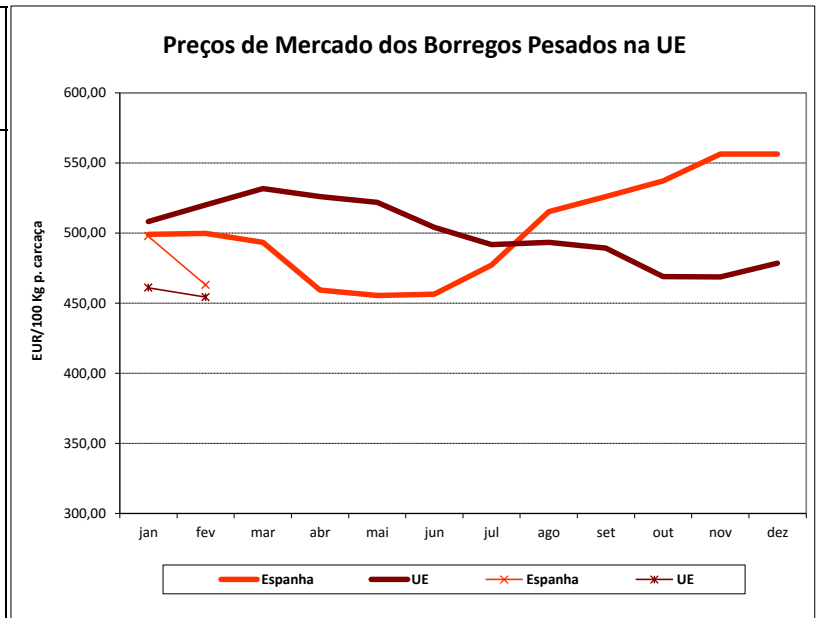
## Ovinos e Caprinos

### PREÇOS MÉDIOS DE MERCADO NA U.E.

(Reg (CE) 1249/2008)

#### 1. BORREGOS PESADOS

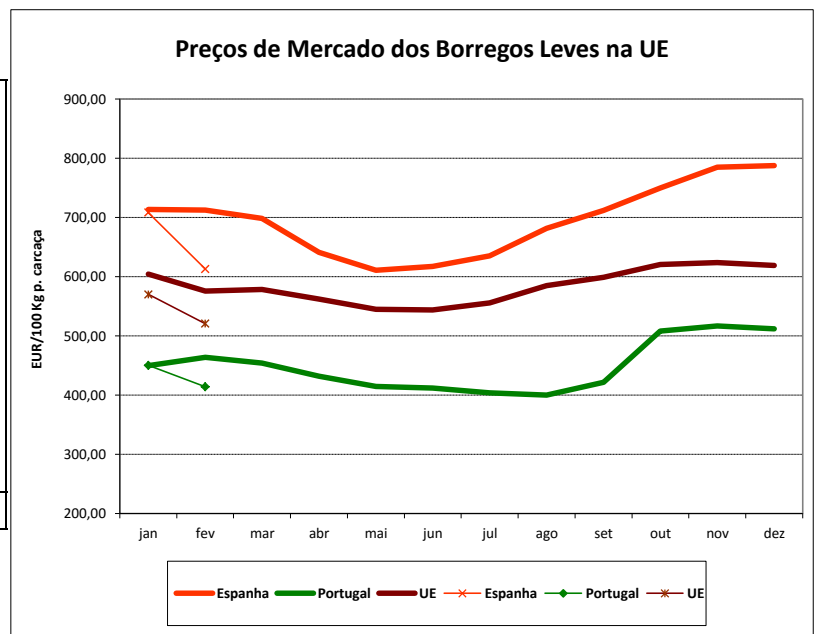
| PAÍSES        | EUR / 100 Kg Peso Carcaça       |                                 | VAR.%<br>Sem. Ant. |
|---------------|---------------------------------|---------------------------------|--------------------|
|               | SEMANA DE<br>06/03 a 12/03/2017 | SEMANA DE<br>27/02 a 05/03/2017 |                    |
| Bélgica       | 459,40                          | 459,40                          | 0,0                |
| Dinamarca     | 462,60                          | 462,60                          | 0,0                |
| Alemanha      | 540,74                          | 531,05                          | 1,8                |
| Estónia       | 249,27                          | 249,27                          | 0,0                |
| Espanha       | 459,06                          | 459,06                          | 0,0                |
| França        | 528,00                          | 528,00                          | 0,0                |
| Croácia       | 719,38                          | 479,21                          | 50,1               |
| Irlanda       | 454,20                          | 454,22                          | 0,0                |
| Itália        | 452,00                          | 465,00                          | -2,8               |
| Chipre        | 532,00                          | 542,00                          | -1,8               |
| Letónia       | 328,81                          | 394,78                          | -16,7              |
| Lituânia      | 430,93                          | 484,61                          | -11,1              |
| Países Baixos | 493,30                          | 490,99                          | 0,5                |
| Áustria       | 562,00                          | 573,00                          | -1,9               |
| Polónia       | 353,54                          | 348,47                          | 1,5                |
| Roménia       | 205,61                          | 219,34                          | -6,3               |
| Finlândia     | 361,08                          | 361,08                          | 0,0                |
| Suécia        | 494,75                          | 480,73                          | 2,9                |
| Reino Unido   | 448,72                          | 448,58                          | 0,0                |
| U.E.          | 453,84                          | 454,32                          | -0,1               |



#### 2. BORREGOS LEVES

|            |        |        |       |
|------------|--------|--------|-------|
| Bulgária   | 555,87 | 551,79 | 0,7   |
| Grécia     | 418,87 | 418,37 | 0,1   |
| Espanha    | 537,90 | 561,81 | -4,3  |
| Croácia    | 903,05 | 657,42 | 37,4  |
| Itália     | 482,00 | 482,00 | 0,0   |
| Letónia    | 371,44 | 414,27 | -10,3 |
| Hungria    | 500,47 | 500,47 | 0,0   |
| Polónia    | 398,69 | 399,58 | -0,2  |
| Portugal   | 408,00 | 408,00 | 0,0   |
| Eslovénia  | 553,71 | 538,41 | 2,8   |
| Eslováquia | 423,98 | 418,72 | 1,3   |
| U.E.       | 493,03 | 496,23 | -0,6  |

Fonte: Comissão Europeia



## Ovinos e Caprinos

### COMÉRCIO INTERNACIONAL - janeiro

| ENTRADAS |      | SAÍDAS |      | Var. %         | Var. %       |
|----------|------|--------|------|----------------|--------------|
| 2017     | 2016 | 2017   | 2016 | ENTRADAS 17/16 | SAÍDAS 17/16 |

#### Cabeças

|                        |       |       |       |       |      |       |
|------------------------|-------|-------|-------|-------|------|-------|
| Outros Ovinos Vivos    | 8 396 | 5 568 | 1 683 | 5 343 | 50,8 | -68,5 |
| Ovinos Rep.Raça Pura   |       |       |       |       |      |       |
| Caprinos Rep.Raça Pura |       |       |       |       |      |       |
| Outros Caprinos Vivos  |       |       |       |       |      |       |

#### tonelada

|                            |              |              |             |              |             |              |
|----------------------------|--------------|--------------|-------------|--------------|-------------|--------------|
| Carne Ovino Congelada      | 177,0        | 170,7        | 2,6         | 2,4          | 3,7         | 8,9          |
| Carne Ovino Fresca/Refrig. | 103,3        | 98,5         | 3,1         | 20,0         | 4,9         | -84,7        |
| Outros Ovinos Vivos        | 180,2        | 99,1         | 81,0        | 130,5        | 81,9        | -38,0        |
| Ovinos Rep.Raça Pura       |              |              |             |              |             |              |
| Miudezas Ovino/Cap.        | 5,5          | 5,7          | 7,3         | 0,8          | -3,4        | 755,8        |
| Carne Caprino Congelada    | 27,5         | 9,1          | 0,02        | 0,4          | 202,4       | -95,4        |
| Carne Caprino Fres/Refrig. | 38,2         | 56,9         | 0,5         |              | -32,8       |              |
| Caprinos Rep.Raça Pura     |              |              |             |              |             |              |
| Outros Caprinos Vivos      |              |              |             |              |             |              |
| <b>TOTAL - Ovinos</b>      | <b>465,9</b> | <b>374,0</b> | <b>93,9</b> | <b>153,8</b> | <b>24,6</b> | <b>-38,9</b> |
| <b>TOTAL - Caprinos</b>    | <b>65,7</b>  | <b>66,0</b>  | <b>0,5</b>  | <b>0,4</b>   | <b>-0,5</b> | <b>28,2</b>  |

#### 1000 EUR

|                            |                |                |              |              |            |              |
|----------------------------|----------------|----------------|--------------|--------------|------------|--------------|
| Carne Ovino Congelada      | 838,6          | 807,9          | 15,2         | 14,4         | 3,8        | 5,4          |
| Carne Ovino Fresca/Refrig. | 473,7          | 533,1          | 20,5         | 94,6         | -11,1      | -78,3        |
| Outros Ovinos Vivos        | 519,0          | 328,2          | 224,1        | 464,7        | 58,1       | -51,8        |
| Ovinos Rep.Raça Pura       |                |                |              |              |            |              |
| Miudezas Ovino/Cap.        | 5,9            | 7,9            | 4,2          | 2,0          | -25,5      | 114,9        |
| Carne Caprino Congelada    | 174,3          | 69,6           | 0,1          | 3,0          | 150,3      | -95,0        |
| Carne Caprino Fres/Refrig. | 124,7          | 203,3          | 1,8          |              | -38,6      |              |
| Caprinos Rep.Raça Pura     |                |                |              |              |            |              |
| Outros Caprinos Vivos      |                |                |              |              |            |              |
| <b>TOTAL - Ovinos</b>      | <b>1 837,2</b> | <b>1 677,1</b> | <b>264,0</b> | <b>575,7</b> | <b>9,5</b> | <b>-54,1</b> |
| <b>TOTAL - Caprinos</b>    | <b>299,0</b>   | <b>272,9</b>   | <b>1,9</b>   | <b>3,0</b>   | <b>9,6</b> | <b>-34,7</b> |

FONTE: INE (dados preliminares)

## Ovinos e Caprinos

### ÍNDICE DE PREÇOS DE PRODUTOS AGRÍCOLAS NO PRODUTOR (Base 2010)

(Continente)

|                          | janeiro<br>2017 | dezembro<br>2016 | janeiro<br>2016 | Var. %<br>Mês ant. | Var. %<br>Mês ano ant. |
|--------------------------|-----------------|------------------|-----------------|--------------------|------------------------|
| <b>Ovinos e Caprinos</b> | 104,30          | 117,80           | 108,40          | -11,5              | -3,8                   |

FONTE: INE

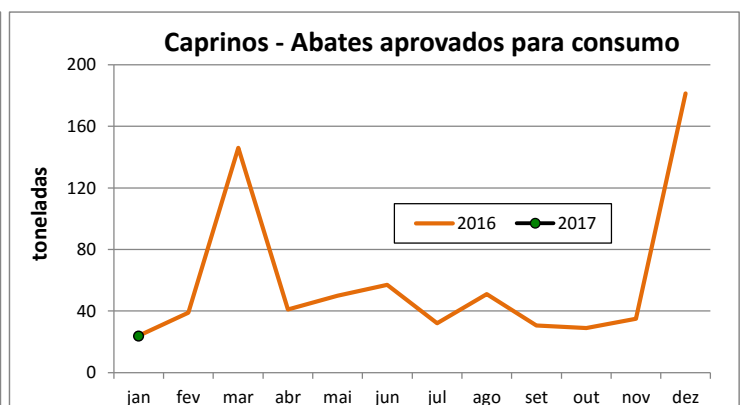
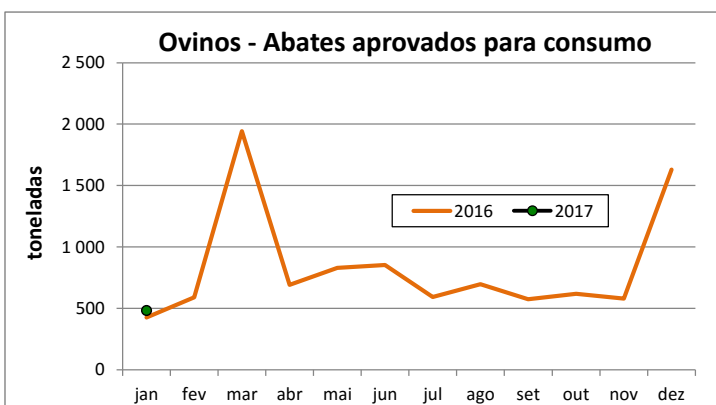
### ABATES APROVADOS PARA CONSUMO - janeiro

(Portugal)

|                              | Cabeças |        | tonelada |       | Var. Cabeças (%) | Var. tonel. (%) |
|------------------------------|---------|--------|----------|-------|------------------|-----------------|
|                              | 2017    | 2016   | 2017     | 2016  | Acum.ano ant.    | Acum.ano ant.   |
| <b>Borregos de &lt;10 Kg</b> | 18 377  | 15 416 | 118,6    | 92,2  | 19,2             | 28,7            |
| <b>Borregos de &gt;10 Kg</b> | 21 893  | 20 281 | 292,4    | 270,2 | 7,9              | 8,2             |
| <b>Adultos</b>               | 3 507   | 3 024  | 70,3     | 61,5  | 16,0             | 14,3            |
| <b>TOTAL - Ovinos</b>        | 43 777  | 38 721 | 481,3    | 423,9 | 13,1             | 13,6            |

|                         |       |       |      |      |       |       |
|-------------------------|-------|-------|------|------|-------|-------|
| <b>Cabritos</b>         | 2 217 | 2 850 | 12,4 | 15,7 | -22,2 | -21,0 |
| <b>Adultos</b>          | 611   | 479   | 11,3 | 8,1  | 27,6  | 40,1  |
| <b>TOTAL - Caprinos</b> | 2 828 | 3 329 | 23,7 | 23,7 | -15,0 | -0,3  |

FONTE: INE (dados provisórios)



Para consulta de preços de produtos agrícolas consultar o site:  
[www.gpp.pt/index.php/sima/sistema-de-informacao-de-mercados-agricolas-sima](http://www.gpp.pt/index.php/sima/sistema-de-informacao-de-mercados-agricolas-sima)  
 O SIMA no Facebook - <http://www.facebook.com/SIMA.Portugal>

O conhecimento do mercado é a chave do sucesso!

O disponibiliza informação essencial para os empresários agrícolas e outros agentes tomarem as melhores decisões

#### Coordenação Central

Gabinete de Planeamento, Políticas e Administração Geral

Direção de Serviços de Estatística

Divisão de Estatística

SISTEMA DE INFORMAÇÃO DE MERCADOS AGRÍCOLAS

Praça do Comércio

1149-010 LISBOA

Tel: 213 234 600

Fax: 213 234 603

 E-mail: [sima@gpp.pt](mailto:sima@gpp.pt)