

## Newsletter

Informação Semanal – 13-03 a 19-03-2017

As Newsletter do SIMA podem também ser consultadas no facebook em:  
<https://www.facebook.com/SIMA.Portugal>

### Bovinos

#### CONJUNTURA SEMANAL

Na semana em análise as cotações médias nacionais dos novilhos e novilhas de 12-18 meses, de raça Turina e cruzado de Charolês, pautaram-se pela manutenção em relação à semana anterior.

No Entre Douro e Minho a oferta e a procura de bovinos foram médias e equilibradas. Mantêm-se as trocas com o mercado externo, nomeadamente com Espanha, registando-se principalmente a entrada de carne a preços inferiores e a saída de vacas. Estabilidade de cotações nas duas áreas de mercado, Entre Douro e Minho e Ribadouro.

Na Beira Litoral a oferta e a procura de bovinos foram muito fracas. A oferta de novilhos/as continua escassa e revela-se insuficiente, apesar da fraca procura. No que se refere às cotações, não se registaram quaisquer alterações em relação à semana anterior nas áreas de mercado de Aveiro e Viseu. Pelo contrário, na área de mercado de Coimbra, registou-se uma subida nas novilhas cruzado de Charolês de 12-18 meses (+5 cêntimos / Kg), nas vitelas cruzado de Charolês de 3 a 6 meses (+ 25 EUR / Unidade), nos vitelos cruzado de Charolês de 3 a 6 meses (+ 100 EUR / Unidade) e nos vitelos de raça Turina (+ 35 EUR / Unidade).

Na Beira Interior a oferta de bovinos foi relativamente abundante e a procura foi média.

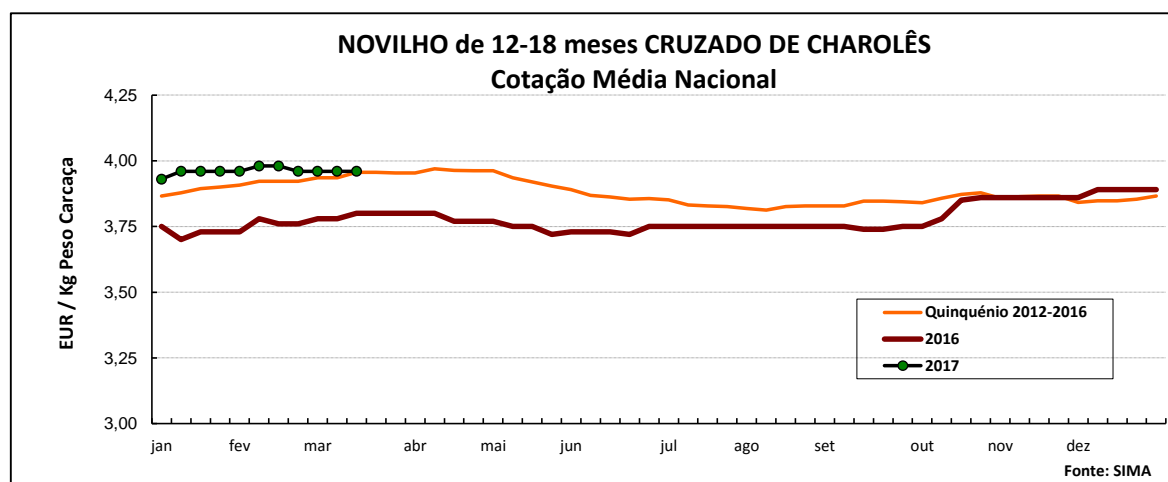
No Ribatejo e Oeste, na área de mercado do Ribatejo, a oferta bovinos foi muito fraca e a procura foi fraca. A oferta e a procura estiveram equilibradas e as cotações estáveis.

No Alentejo a oferta de bovinos foi média em todas as áreas de mercado, com exceção de Évora, em que foi relativamente fraca; a procura foi relativamente animada em Évora e no Alentejo Litoral e média nas restantes áreas. Estabilidade generalizada de cotações.

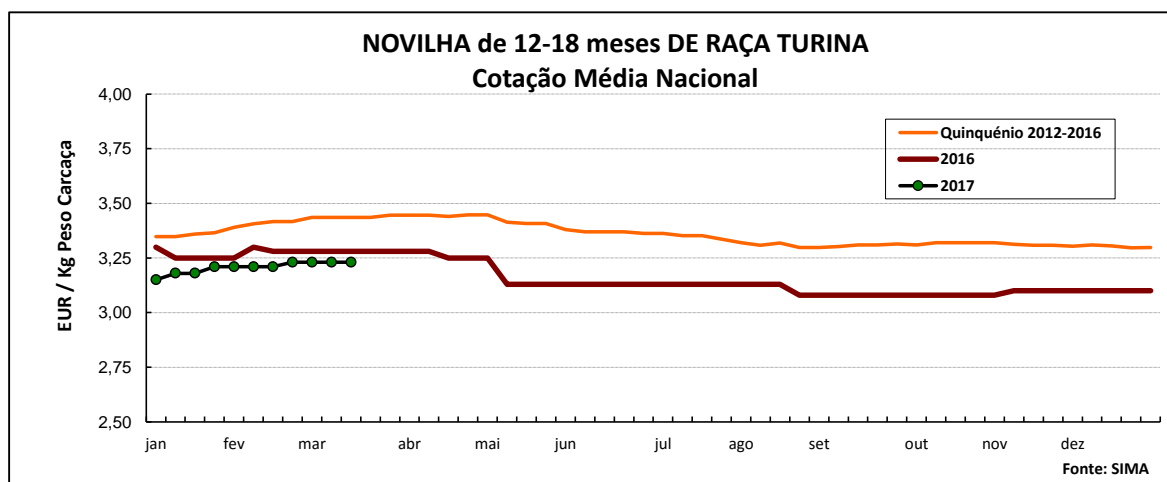
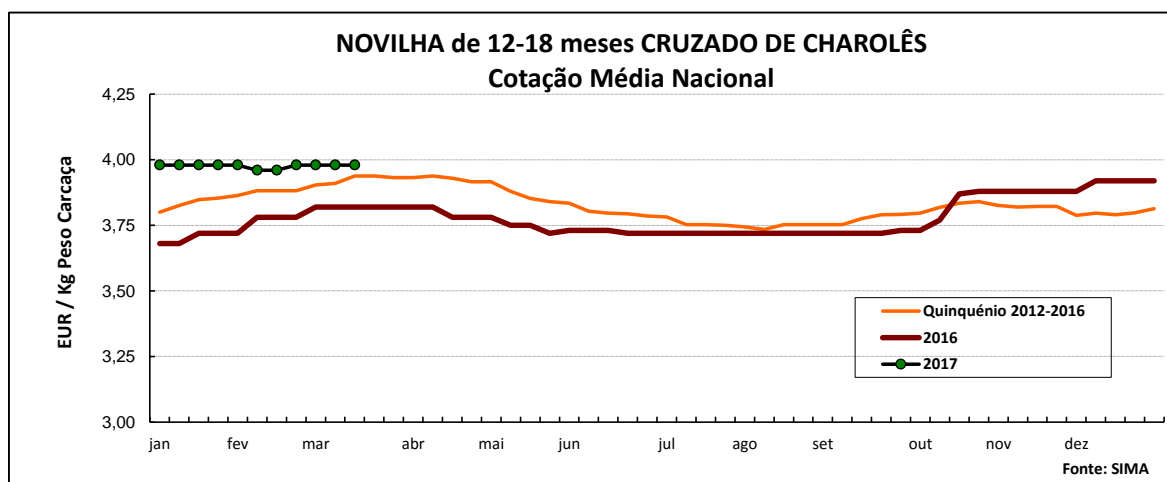
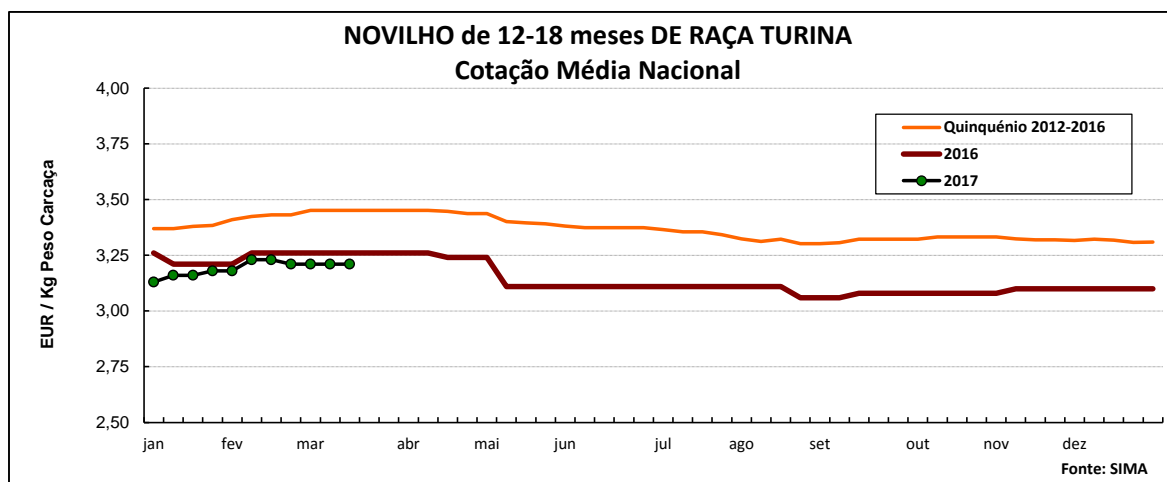
A tendência da Bolsa do Bovino foi de manutenção de cotações em todas as categorias.

#### COTAÇÕES MÉDIAS NACIONAIS - SEMANAIS

| PRODUTO                           | MÉDIA DA SEMANA    | VARIÇÃO PERCENTUAL |                                 |   |
|-----------------------------------|--------------------|--------------------|---------------------------------|---|
|                                   | EUR / Kg P.Carçaça | Semana Anterior    | Semana Homóloga do ano anterior | Semana Homóloga do Quinquénio 2012-2016 |
| Novilho 12-18 meses cruz.Charolês | <b>3,96</b>        | 0,0                | 4,2                             | 0,0                                     |
| Novilho 12-18 meses Turina        | <b>3,21</b>        | 0,0                | -1,5                            | -7,0                                    |
| Novilha 12-18 meses cruz.Charolês | <b>3,98</b>        | 0,0                | 4,2                             | 1,0                                     |
| Novilha 12-18 meses Turina        | <b>3,23</b>        | 0,0                | -1,5                            | -6,1                                    |



## Bovinos



### COTAÇÕES MÉDIAS NACIONAIS - MENSAIS

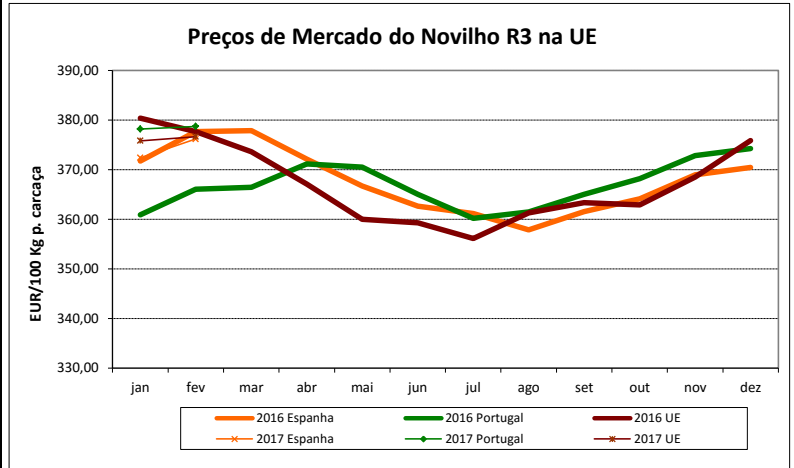
| Produto                           | fevereiro 2017<br>(EUR / Kg P.Carcaça) | Variação Percentual |                |                                |
|-----------------------------------|--|---------------------|----------------|--------------------------------|
|                                   |  | dezembro 2016       | fevereiro 2016 | fevereiro Quinquénio 2012-2016 |
| Novilho 12-18 meses cruz.Charolês | <b>3,96</b>                            | 0,2                 | 5,4            | 1,0                            |
| Novilho 12-18 meses Turina        | <b>3,20</b>                            | 1,4                 | -1,4           | -6,7                           |
| Novilha 12-18 meses cruz.Charolês | <b>3,98</b>                            | 0,0                 | 5,7            | 2,5                            |
| Novilha 12-18 meses Turina        | <b>3,23</b>                            | 1,4                 | -1,6           | -5,6                           |

## Bovinos

### PREÇOS MÉDIOS DE MERCADO NA U.E.

#### I - NOVILHO R3 (BOI R3 na Irlanda e R.Unido) - Reg. (CE) 1249/2008

| PAÍSES          | EURO / 100 Kg Peso Carçaça      |                                 | VAR %<br>Sem. Ant. |
|-----------------|---------------------------------|---------------------------------|--------------------|
|                 | SEMANA DE<br>06/03 a 12/03/2017 | SEMANA DE<br>27/02 a 05/03/2017 |                    |
| Bélgica         | 289,02                          | 289,02                          | 0,0                |
| Bulgária        |                                 |                                 |                    |
| República Checa | 328,93                          | 329,30                          | -0,1               |
| Dinamarca       | 367,93                          | 363,49                          | 1,2                |
| Alemanha        | 380,48                          | 378,70                          | 0,5                |
| Estónia         | 324,36                          | 321,30                          |                    |
| Irlanda *       | 373,42                          | 372,44                          | 0,3                |
| Grécia          | 419,78                          | 429,75                          | -2,3               |
| Espanha         | 378,23                          | 378,68                          | -0,1               |
| França          | 375,00                          | 375,00                          | 0,0                |
| Croácia         | 355,49                          | 353,88                          | 0,5                |
| Itália          | 399,42                          | 400,07                          | -0,2               |
| Chipre          |                                 |                                 |                    |
| Letónia         | 264,85                          | 264,65                          | 0,1                |
| Lituânia        | 287,70                          | 284,33                          | 1,2                |
| Luxemburgo      | 357,99                          | 372,11                          | -3,8               |
| Hungria         |                                 |                                 |                    |
| Malta           | 310,00                          | 318,41                          | -2,6               |
| Países Baixos   | 307,79                          | 314,05                          | -2,0               |
| Austria         | 384,21                          | 384,16                          | 0,0                |
| Polónia         | 320,80                          | 323,85                          | -0,9               |
| Portugal        | 379,00                          | 379,00                          | 0,0                |
| Roménia         | 313,31                          | 272,64                          | 14,9               |
| Eslovénia       | 342,78                          | 347,58                          | -1,4               |
| Eslováquia      | 339,23                          | 338,70                          | 0,2                |
| Finlândia       | 384,95                          | 389,37                          | -1,1               |
| Suécia          | 472,55                          | 469,41                          | 0,7                |
| Reino Unido *   | 408,31                          | 413,95                          | -1,4               |
| U.E.            | 375,64                          | 375,43                          | 0,1                |



#### II. OUTROS BOVINOS (Reg. de execução (UE) 807/2013)

##### A. VITELOS MACHOS de 8 DIAS a 4 SEMANAS

###### A.1. VITELOS MACHOS DE RECRIA TIPO LEITEIRO

| PAÍSES        | EUR / Cabeça                  |                               | VAR %<br>Sem. Ant. |
|---------------|-------------------------------|-------------------------------|--------------------|
|               | SEMANA DE<br>06/02 a 12/03/17 | SEMANA DE<br>27/02 a 05/03/17 |                    |
| Bélgica       | 56,42                         | 51,75                         | 9,0                |
| Dinamarca     | 100,89                        | 100,89                        | 0,0                |
| Alemanha      | 90,44                         | 86,91                         | 4,1                |
| Irlanda       | 115,46                        | 110,57                        | 4,4                |
| Espanha       | 95,00                         | 92,50                         | 2,7                |
| França        | 70,00                         | 63,00                         | 11,1               |
| Itália        | 101,82                        | 101,82                        | 0,0                |
| Países Baixos | 74,00                         | 70,00                         | 5,7                |
| Austria       | 103,30                        | 94,94                         | 8,8                |
| Polónia       | 141,68                        | 150,46                        | -5,8               |
| Reino Unido   | 37,69                         | 43,29                         | -12,9              |
| U.E.          | 88,25                         | 86,55                         | 2,0                |

###### A.2. VITELOS MACHOS DE RECRIA PARA CARNE

| PAÍSES        | EUR / Cabeça                  |                               | VAR %<br>Sem. Ant. |
|---------------|-------------------------------|-------------------------------|--------------------|
|               | SEMANA DE<br>06/03 a 12/03/17 | SEMANA DE<br>27/02 a 05/03/17 |                    |
| Bélgica       | 278,89                        | 289,44                        | -3,6               |
| Dinamarca     |                               |                               |                    |
| Alemanha      | 173,30                        | 173,90                        | -0,3               |
| Irlanda       | 217,08                        | 226,95                        | -4,3               |
| Espanha       | 227,50                        | 217,50                        | 4,6                |
| França        | 203,00                        | 198,00                        | 2,5                |
| Itália        | 274,45                        | 274,45                        | 0,0                |
| Países Baixos | 177,00                        | 173,00                        | 2,3                |
| Austria       | 353,08                        | 304,79                        | 15,8               |
| Polónia       | 171,09                        | 193,13                        | -11,4              |
| Portugal      | 78,49                         | 78,49                         | 0,0                |
| Roménia       | 283,32                        | 309,49                        | -8,5               |
| Reino Unido   | 207,40                        | 215,07                        | -3,6               |
| U.E.          | 209,75                        | 210,82                        | -0,5               |

#### B. BOVINOS PARA CARNE

###### B.1. VITELOS JOVENS PARA CARNE (machos e fêmeas de 6-12 meses)

| PAÍSES      | EUR / Kg Peso Vivo            |                               | VAR % |
|-------------|-------------------------------|-------------------------------|-------|
|             | SEMANA DE<br>06/02 a 12/03/17 | SEMANA DE<br>27/02 a 05/03/17 |       |
| Bélgica     | 3,31                          | 3,31                          | 0,0   |
| Alemanha    | 1,79                          | 1,79                          | 0,0   |
| Irlanda     | 2,34                          | 2,32                          | 0,9   |
| Espanha     | 2,50                          | 2,48                          | 0,6   |
| França      | 2,62                          | 2,58                          | 1,6   |
| Itália      | 2,87                          | 2,86                          | 0,3   |
| Austria     | 2,37                          | 2,35                          | 0,9   |
| Polónia     | 2,42                          | 2,28                          | 5,9   |
| Reino Unido | 2,57                          | 2,48                          | 3,5   |
| U.E.        | 2,43                          | 2,39                          | 1,6   |

###### B.2. NOVILHOS PARA CARNE (12-24 meses)

| PAÍSES      | EUR / Kg Peso Vivo            |                               | VAR % |
|-------------|-------------------------------|-------------------------------|-------|
|             | SEMANA DE<br>06/03 a 12/03/17 | SEMANA DE<br>27/02 a 05/03/17 |       |
| Bélgica     | 3,24                          | 3,24                          | 0,0   |
| Alemanha    |                               |                               |       |
| Irlanda     | 2,00                          | 1,95                          | 2,6   |
| Espanha     |                               |                               |       |
| França      | 2,35                          | 2,35                          | 0,0   |
| Itália      | 2,57                          | 2,57                          | 0,0   |
| Austria     | 2,05                          | 2,32                          | -11,6 |
| Polónia     |                               |                               |       |
| Reino Unido | 2,20                          | 2,32                          | -5,0  |
| U.E.        | 2,28                          | 2,33                          | -1,8  |

###### B.3. NOVILHAS PARA CARNE (12-24 meses)

| PAÍSES      | EUR / Kg Peso Vivo            |                               | VAR % |
|-------------|-------------------------------|-------------------------------|-------|
|             | SEMANA DE<br>06/03 a 12/03/17 | SEMANA DE<br>27/02 a 05/03/17 |       |
| Bélgica     | 2,07                          | 2,07                          | 0,0   |
| Irlanda     | 2,11                          | 2,12                          | -0,5  |
| França      | 2,34                          | 2,34                          | 0,0   |
| Itália      | 2,86                          | 2,86                          | 0,0   |
| Austria     | 1,90                          | 1,82                          | 4,4   |
| Reino Unido | 2,21                          | 2,32                          | -4,6  |
| U.E.        | 2,32                          | 2,34                          | -0,8  |

#### C. VITELOS ABATIDOS COM IDADE INFERIOR A 8 MESES

| PAÍSES        | EUR / 100 Kg Peso Carçaça     |                               | VAR % |
|---------------|-------------------------------|-------------------------------|-------|
|               | SEMANA DE<br>06/03 a 12/03/17 | SEMANA DE<br>27/02 a 05/03/17 |       |
| Bélgica       | 579,80                        | 579,80                        | 0,0   |
| Alemanha      | 457,00                        | 467,00                        | -2,1  |
| França        | 603,00                        | 606,00                        | -0,5  |
| Itália        | 471,00                        | 469,00                        | 0,4   |
| Países Baixos | 469,13                        | 469,13                        | 0,0   |
| U.E.          | 523,04                        | 524,54                        | -0,3  |

Fonte: Comissão Europeia

## Bovinos

### PREÇOS MÉDIOS DE BOVINOS segundo a Grelha Comunitária de Classificação de Carcaças

Semana de 06/03 a 12/03/2017

| (de acordo com o Reg (CE) nº 1249/2008 e Reg de execução (UE) nº 148/2014) | R E G I Õ E S |        |             |          |        | Preço médio CONTINENTE | Preço médio PORTUGAL |
|--|---------------|--------|-------------|----------|--------|------------------------|----------------------|
|  | Norte         | Centro | L.Vale Tejo | Alentejo | Açores |                        |                      |
| Vitelão U2   | 3,93          | 3,95   | 3,94        |          | 3,07   | 3,94                   | 3,92                 |
| Vitelão U3   | 3,90          | 3,92   | 3,93        |          |        | 3,91                   | 3,91                 |
| Vitelão R2   | 3,87          | 3,92   | 3,93        |          | 2,95   | 3,90                   | 3,66                 |
| Vitelão R3   | 3,77          | 3,89   | 3,91        |          | 2,90   | 3,82                   | 3,78                 |
| Vitelão O2   | 3,68          | 3,88   | 3,90        |          | 2,73   | 3,75                   | 3,33                 |
| Vitelão O3   | 3,55          | 3,84   |             |          | 2,70   | 3,55                   | 3,52                 |
| Novilho U2   | 3,88          | 3,94   | 3,95        | 3,94     | 3,56   | 3,94                   | 3,94                 |
| Novilho U3   | 3,87          | 3,93   | 3,93        | 3,87     |        | 3,90                   | 3,90                 |
| Novilho R2   | 3,82          | 3,93   | 3,90        | 3,87     | 3,10   | 3,89                   | 3,77                 |
| Novilho R3   | 3,76          | 3,90   | 3,89        | 3,83     | 3,03   | 3,84                   | 3,76                 |
| Novilho O2   | 3,60          | 3,83   | 3,85        | 3,63     | 2,74   | 3,69                   | 3,33                 |
| Novilho O3   | 3,59          | 3,78   | 3,81        | 3,55     | 2,70   | 3,65                   | 3,58                 |
| Macho n.castr.>2anos - R3  | 2,58          | 3,81   |             |          |        | 2,59                   | 2,59                 |
| Boi U2   |               |        |             |          |        |                        |                      |
| Boi U3   |               |        |             |          |        |                        |                      |
| Boi U4   |               |        |             |          |        |                        |                      |
| Boi R3   |               |        |             |          |        |                        |                      |
| Boi R4   |               |        |             |          |        |                        |                      |
| Boi O3   |               |        |             |          |        |                        |                      |
| Boi O4   |               |        |             |          |        |                        |                      |
| Vaca R3  | 2,46          |        | 1,90        | 2,17     |        | 2,41                   | 2,41                 |
| Vaca R4  | 2,39          |        |             |          |        | 2,39                   | 2,39                 |
| Vaca O2  | 2,17          |        | 2,10        | 1,94     | 1,88   | 2,14                   | 2,05                 |
| Vaca O3  | 2,15          | 2,46   |             | 1,82     | 1,87   | 2,16                   | 2,07                 |
| Vaca O4  | 2,13          |        |             |          |        | 2,13                   | 2,13                 |
| Vaca P2  | 1,95          | 1,90   | 1,60        | 1,69     | 1,71   | 1,92                   | 1,85                 |
| Vaca P3  | 1,93          |        |             |          | 1,70   | 1,93                   | 1,91                 |
| Novilha U2   | 3,92          |        | 3,95        | 3,95     |        | 3,94                   | 3,94                 |
| Novilha U3   | 3,86          | 3,95   | 3,92        |          |        | 3,89                   | 3,89                 |
| Novilha R2   | 3,84          | 3,93   | 3,86        | 3,75     | 3,08   | 3,86                   | 3,85                 |
| Novilha R3   | 3,81          | 3,91   | 3,87        |          | 3,01   | 3,84                   | 3,74                 |
| Novilha R4   | 3,80          | 3,85   |             |          |        | 3,81                   | 3,81                 |
| Novilha O2   | 3,72          | 3,84   | 3,83        | 3,63     | 2,62   | 3,77                   | 3,59                 |
| Novilha O3   | 3,59          | 3,83   | 3,81        |          | 2,59   | 3,65                   | 3,49                 |
| Novilha O4   | 3,50          | 3,80   |             |          |        | 3,51                   | 3,51                 |

FONTES: GPP / SIMA

### ÍNDICE DE PREÇOS DE PRODUTOS AGRÍCOLAS NO PRODUTOR (Base 2010)

| (Continente) | janeiro 2017 | dezembro 2016 | janeiro 2016 |
|--------------|--------------|---------------|--------------|
|              | Bovinos      | 110,80        | 110,10       |

FONTES: INE

| Var. %<br>Mês ant. | Var. %<br>Mês ano ant. |
|--------------------|------------------------|
| 0,6                | 1,3                    |

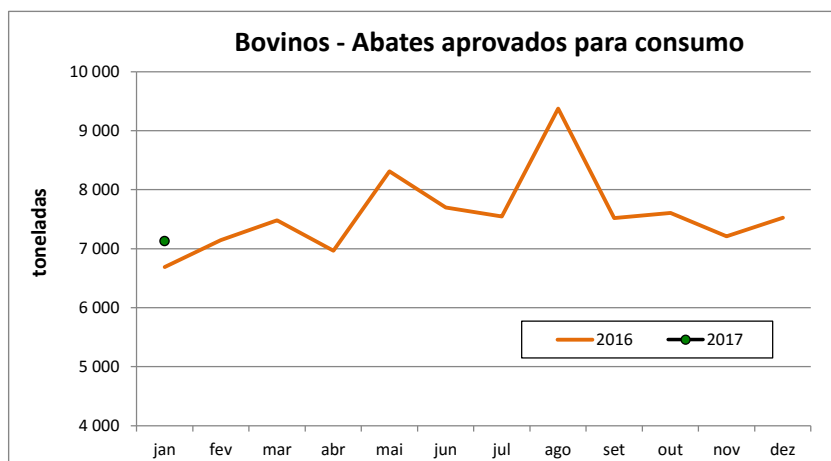
### ABATES APROVADOS PARA CONSUMO - janeiro

| (Portugal)   | C a b e ç a s |               | t o n e l a d a |              |
|--------------|---------------|---------------|-----------------|--------------|
|              | 2017          | 2016          | 2017            | 2016         |
| Vitela - V   | 3 531         | 2 832         | 493             | 388          |
| Vitelão - Z  | 7 201         | 6 332         | 1 342           | 1 155        |
| Novilhos     | 9 423         | 8 957         | 2 877           | 2 851        |
| Bois         | 103           | 143           | 29              | 37           |
| Vacas        | 5 713         | 5 877         | 1 564           | 1 581        |
| Novilhas     | 3 640         | 2 993         | 822             | 679          |
| <b>TOTAL</b> | <b>29 611</b> | <b>27 134</b> | <b>7 127</b>    | <b>6 691</b> |

FONTES: INE (dados provisórios)

| Var.Cabeças (%)<br>Acum.ano ant. | Var.toneladas (%)<br>Acum.ano ant. |
|----------------------------------|------------------------------------|
| 24,7                             | 27,0                               |
| 13,7                             | 16,2                               |
| 5,2                              | 0,9                                |
| -28,0                            | -20,7                              |
| -2,8                             | -1,1                               |
| 21,6                             | 21,1                               |
| 9,1                              | 6,5                                |

## Bovinos



### COMÉRCIO INTERNACIONAL - janeiro

#### Cabeças

|  | ENTRADAS |      | SAÍDAS |      | Var. %<br>Entradas 2017/2016 | Var. %<br>Saídas 2017/2016 |
|--|----------|------|--------|------|------------------------------|----------------------------|
|  | 2017     | 2016 | 2017   | 2016 |                              |                            |

|                             |   |    |       |       |        |       |
|-----------------------------|---|----|-------|-------|--------|-------|
| <b>Outros Bovinos Vivos</b> | 4 |    | 5 652 | 6 752 | 100,0  | -16,3 |
| <b>Bov. Rep. Raça Pura</b>  |   | 59 | 238   | 45    | -100,0 | 428,9 |

#### tonelada

|                             |         |         |         |         |        |       |
|-----------------------------|---------|---------|---------|---------|--------|-------|
| <b>Carne Congelada</b>      | 816,8   | 805,6   | 29,0    | 81,9    | 1,4    | -64,6 |
| <b>Carne Fresca/Refrig.</b> | 7 124,6 | 6 752,8 | 725,8   | 614,9   | 5,5    | 18,0  |
| <b>Outros Bovinos Vivos</b> | 0,9     |         | 1 734,8 | 1 969,8 |        | -11,9 |
| <b>Bov. Rep. Raça Pura</b>  |         | 25,5    | 113,0   | 14,1    | -100,0 | 703,7 |
| <b>Miudezas</b>             | 167,4   | 140,8   | 15,0    | 12,1    | 18,9   | 23,8  |
| <b>TOTAL</b>                | 8 109,7 | 7 724,7 | 2 617,5 | 2 692,7 | 5,0    | -2,8  |

#### 1000 EUR

|                             |          |          |         |         |        |       |
|-----------------------------|----------|----------|---------|---------|--------|-------|
| <b>Carne Congelada</b>      | 3 606,1  | 3 300,7  | 174,8   | 305,0   | 9,3    | -42,7 |
| <b>Carne Fresca/Refrig.</b> | 31 073,7 | 30 154,5 | 1 658,1 | 1 755,3 | 3,0    | -5,5  |
| <b>Outros Bovinos Vivos</b> | 1,8      |          | 4 893,7 | 4 961,3 | 100,0  | -1,4  |
| <b>Bov. Rep. Raça Pura</b>  |          | 133,1    | 153,1   | 32,7    | -100,0 | 368,8 |
| <b>Miudezas</b>             | 374,1    | 307,3    | 24,9    | 13,0    | 21,8   | 90,7  |
| <b>TOTAL</b>                | 35 055,7 | 33 895,6 | 6 904,4 | 7 067,4 | 3,4    | -2,3  |

FONTE: INE (dados preliminares)

Para consulta de preços de produtos agrícolas consultar o site:  
[www.gpp.pt/index.php/sima/sistema-de-informacao-de-mercados-agricolas-sima](http://www.gpp.pt/index.php/sima/sistema-de-informacao-de-mercados-agricolas-sima)  
 O SIMA no Facebook - <http://www.facebook.com/SIMA.Portugal>

O conhecimento do mercado é a chave do sucesso!

O disponibiliza informação essencial para os empresários agrícolas e outros agentes tomarem as melhores decisões

#### Coordenação Central

Gabinete de Planeamento, Políticas e Administração Geral  
 Direção de Serviços de Estatística  
 Divisão de Estatística  
 SISTEMA DE INFORMAÇÃO DE MERCADOS AGRÍCOLAS  
 Praça do Comércio  
 1149-010 LISBOA

Tel: 213 234 600  
 Fax: 213 234 603

E-mail: [sima@gpp.pt](mailto:sima@gpp.pt)