

# Newsletter

Informação Semanal – 13-03 a 19-03-2017

 As Newsletter do SIMA podem também ser consultadas no facebook em:  
<https://www.facebook.com/SIMA.Portugal>

## Aves e Ovos

### CONJUNTURA SEMANAL - AVES

Na semana em análise a cotação média nacional do frango vivo (de 1,8 Kg) sofreu um ligeiro decréscimo em relação à semana anterior, -3 cêntimos / Kg. O frango abatido (65% - de 1100 a 1300 g) e o peru, vivo (14 a 15 Kg) e abatido (80% - de 5,7 a 9,8 Kg) mantiveram-se novamente estáveis em relação à semana anterior.

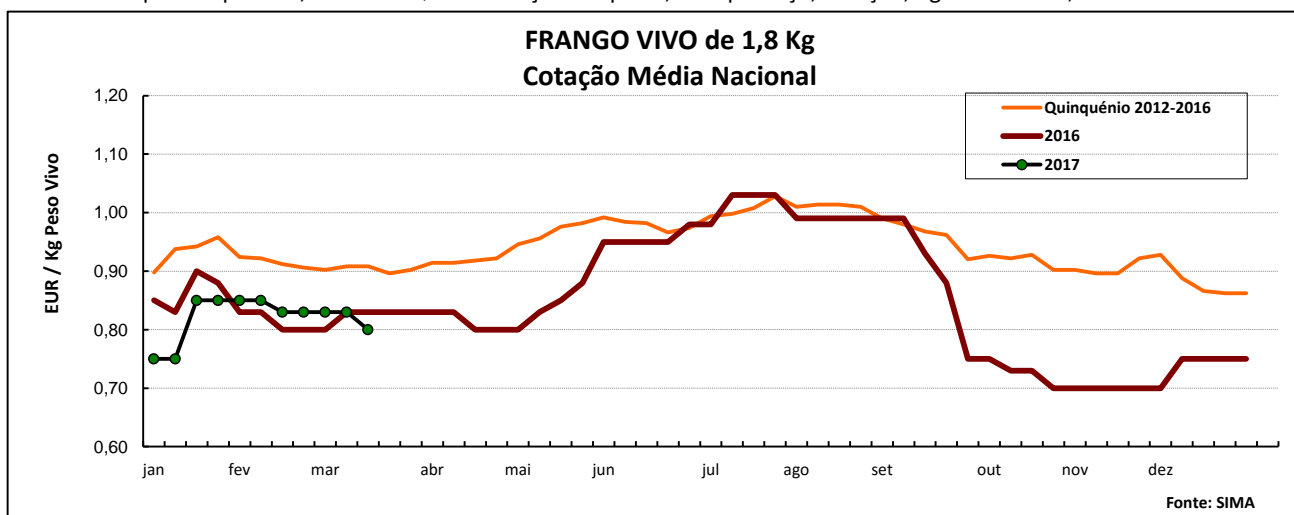
Na região Centro a oferta de frango foi abundante nas duas áreas de mercado, Dão-Lafões e Litoral Centro; a procura foi média em Dão-Lafões e relativamente animada no Litoral Centro. A oferta é excedentária relativamente à procura, nomeadamente no que se refere ao frango das classes de peso mais elevadas. Relativamente às cotações do frango, apenas se registou uma descida do frango vivo em Dão-Lafões, -5 cêntimos / Kg. As cotações do frango do campo (2,3 a 2,5 Kg) e do peru abatido mantiveram-se estáveis em relação à semana anterior em Dão-Lafões. Redução de cotações das galinhas vivas pesadas em Dão-Lafões (-8 cêntimos / Kg) e aumento das semipesadas no Litoral Centro (+5 cêntimos / Kg).

Na região do Ribatejo e Oeste, na área de mercado do Ribatejo e Oeste, a oferta de frango foi relativamente abundante e a procura relativamente animada. As cotações pautaram-se de novo pela estabilidade, quer no caso do frango, quer do peru, vivos e abatidos, quer das galinhas vivas, pesadas e semipesadas.

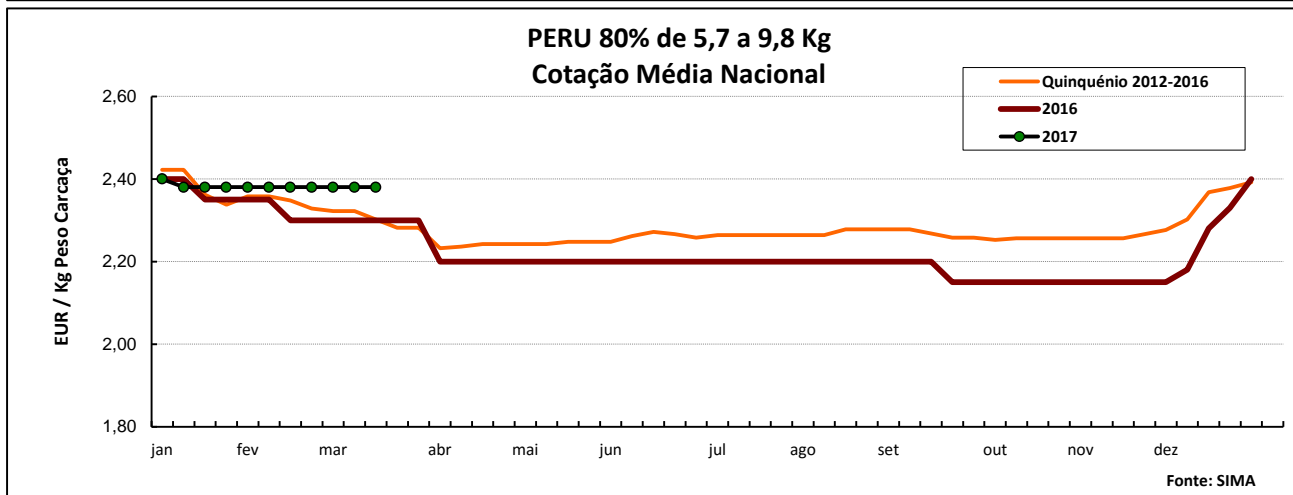
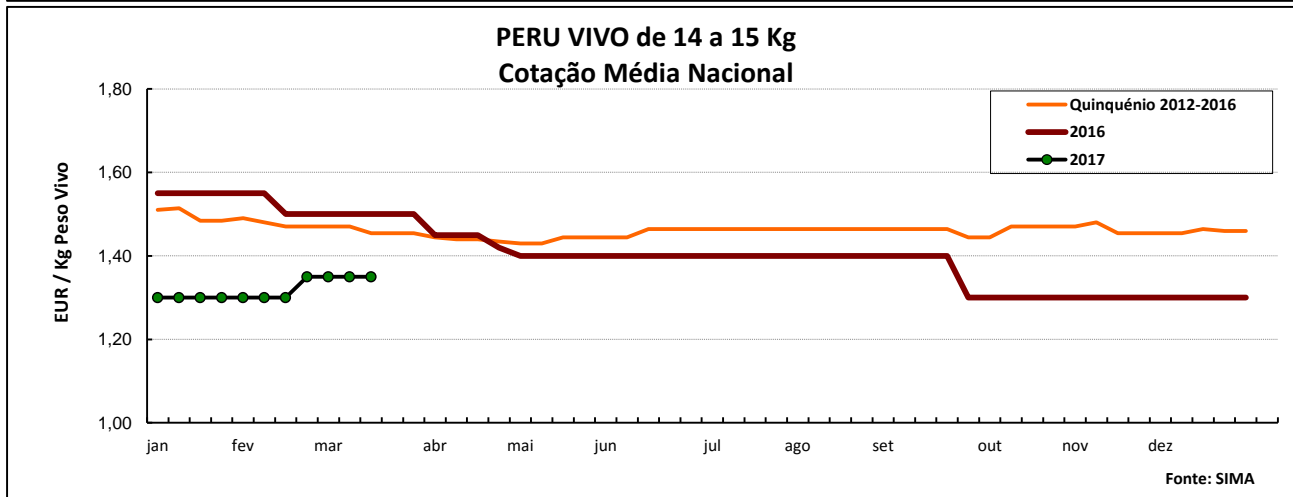
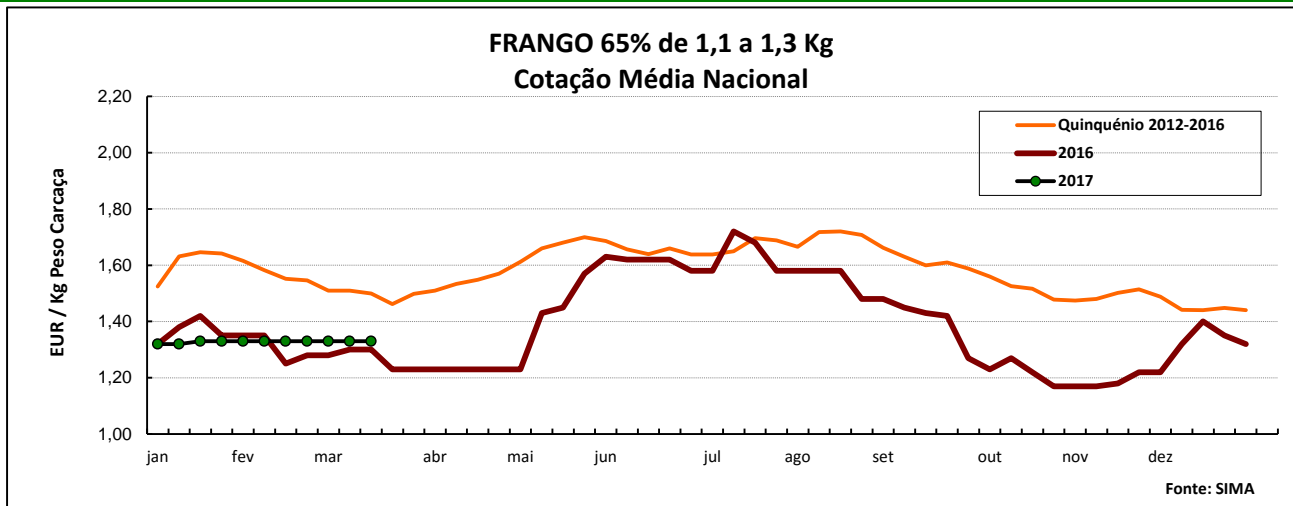
### COTAÇÕES MÉDIAS NACIONAIS - SEMANAIS

PRODUTO	Unidade de Comercialização	Estádio de Comercialização	MÉDIA DA SEMANA	VARIÇÃO PERCENTUAL		
				Semana Anterior	Semana Homóloga do ano anterior	Semana Homóloga do Quinquénio 2012-2016
<b>Frango vivo - 1,8 Kg</b>	EUR / Kg P.V.	entrada centro abate	<b>0,80</b>	-3,6	-3,6	-12,1
<b>Frango 65% - 1,1 a 1,3 Kg</b>	EUR / Kg P.C.	porta do cliente	<b>1,33</b>	0,0	2,3	-11,3
<b>Peru vivo - 14 a 15 Kg</b>	EUR / Kg P.V.	entrada centro abate	<b>1,35</b>	0,0	-10,0	-6,9
<b>Peru 80% - 5,7 a 9,8 Kg</b>	EUR / Kg P.C.	porta do cliente	<b>2,38</b>	0,0	3,5	3,5

**NOTA:** Frango 65% - frango depenado, eviscerado, sem cabeça nem patas e sem pescoço, coração, fígado e moela;  
 Peru 80% - peru depenado, eviscerado, sem cabeça nem patas, com pescoço, coração, fígado e moela;



## Aves e Ovos



### COTAÇÕES MÉDIAS NACIONAIS - MENSAIS

Produto	Unidade de Comercialização	Estádio de Comercialização	fevereiro 2017	Variação Percentual		
				janeiro 2017	fevereiro 2016	fevereiro Quinquénio 2012-2016
Frango vivo - 1,8 Kg	EUR / Kg P.V.	entrada centro abate	<b>0,84</b>	5,0	3,1	-7,9
Frango 65 % - 1,1 a 1,3 Kg	EUR / Kg P.C.	porta do cliente	<b>1,33</b>	0,4	1,7	-14,5
Peru vivo - 14 a 15 Kg	EUR / Kg P.V.	entrada centro abate	<b>1,31</b>	1,0	-13,9	-11,0
Peru 80 % - 5,7 a 9,8 Kg	EUR / Kg P.C.	porta do cliente	<b>2,38</b>	-0,2	2,4	1,5

Nota: Kg P.C. - Kg de peso carcaça; Kg P.V. - Kg de peso vivo

## Aves e Ovos

### CONJUNTURA SEMANAL - OVOS

Na semana em análise verificou-se um novo acréscimo generalizado das cotações médias nacionais dos ovos em relação à semana anterior, quer na produção (ovo a peso de 60-68 g), +2 cêntimos / Kg, quer classificados e embalados em ovotermo das classes de peso **M** e **L**, +5 cêntimos / dúzia.

Na região Centro a oferta de ovo foi relativamente fraca na área de mercado de Dão-Lafões e relativamente abundante no Litoral Centro; a procura foi relativamente animada em Dão-Lafões e animada no Litoral Centro, tendo aumentado em relação à semana anterior nas duas áreas. De referir a exportação de ovo a bom ritmo nas duas áreas. Relativamente às cotações, em Dão-Lafões deu-se um acréscimo generalizado dos ovos, quer na produção (+5 cêntimos / Kg), quer dos ovos classificados, em cartão e ovotermo (+5 cêntimos / dúzia); no Litoral Centro a subida incidiu apenas nos ovos classificados, em cartão e ovotermo (+5 cêntimos / dúzia).

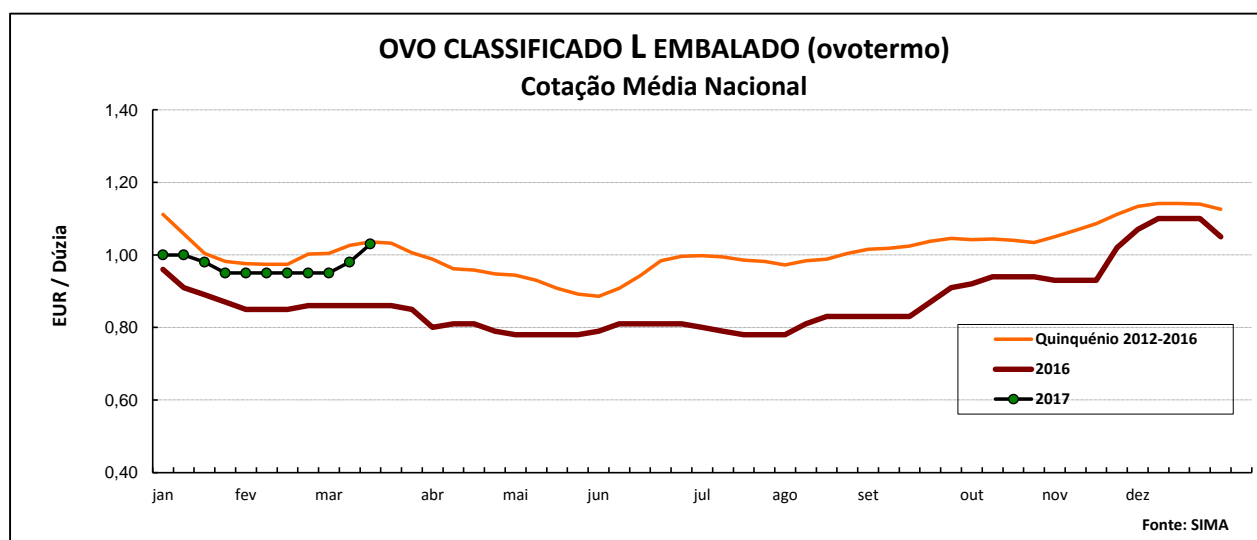
Na região do Ribatejo e Oeste, na área de mercado do Ribatejo e Oeste, a oferta de ovo foi relativamente abundante e a procura relativamente animada. Subida de cotações dos ovos classificados, em cartão e ovotermo, de todas as classes de peso, S, M, L e XL (+5 cêntimos / dúzia), exceto dos ovos XL em ovotermo.

### COTAÇÕES MÉDIAS NACIONAIS - SEMANAIS

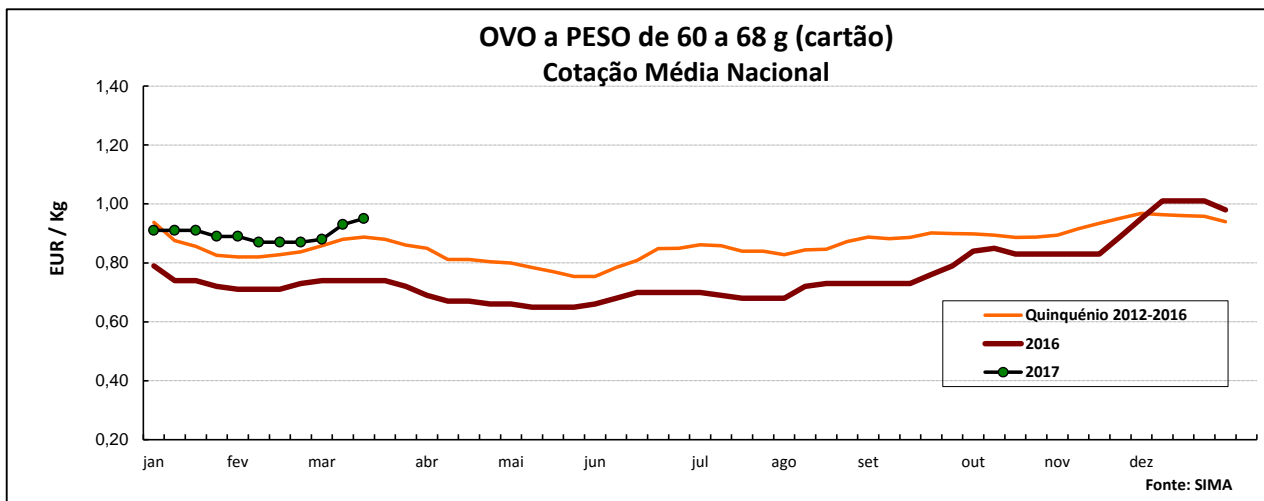
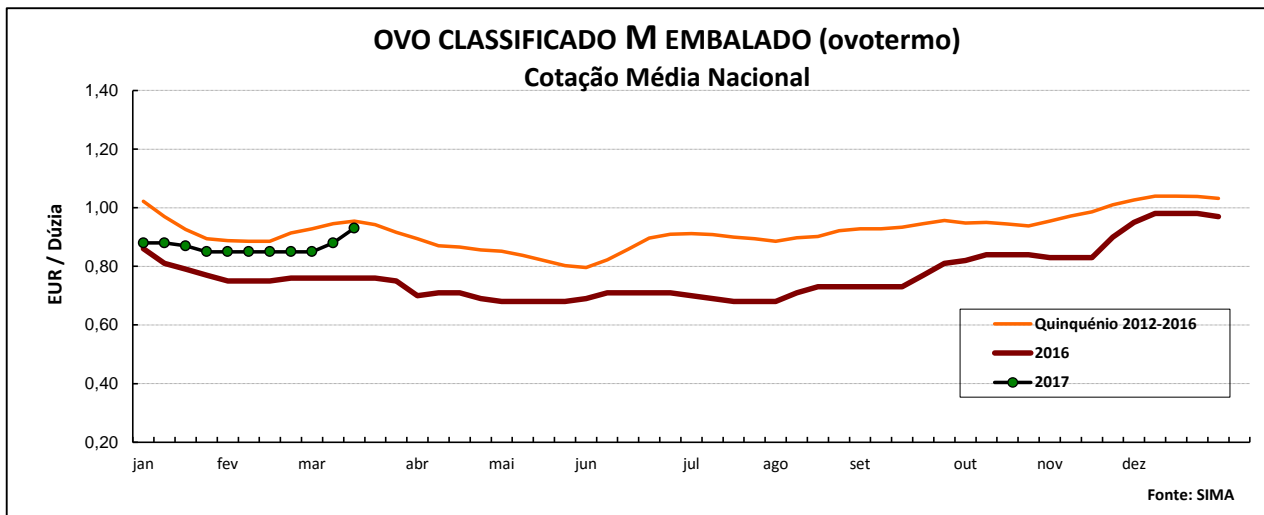
PRODUTO	Unidade de Comercialização	Estádio de Comercialização	MÉDIA DA SEMANA	Variação Percentual		
				Semana anterior	Semana homóloga do ano anterior	Semana homóloga do Quinquénio 2012-2016
<b>Ovo classif. L embalado</b>	EUR / dúzia	porta do cliente	<b>1,03</b>	5,1	19,8	-1,0
<b>Ovo classif. M embalado</b>	EUR / dúzia	porta do cliente	<b>0,93</b>	5,7	22,4	-2,1
<b>Ovo a peso de 60-68 g *</b>	EUR / Kg	saída do aviário	<b>0,95</b>	2,2	28,4	6,7

**NOTA:** Classes de peso dos ovos: **XL:** > ou = 73 g; **L:** > ou = a 63 g e < 73 g; **M:** > ou = a 53 g e < 63 g; **S:** < 53 g.

\* as cotações do quinquénio 2012-2016 dizem respeito ao Ovo à produção (vários calibres) em cartão - unidade de comercialização EUR / dúzia, de 2012 a 2013.



## Aves e Ovos



**NOTA:** No gráfico acima as cotações do Quinquénio de 2012-2016 dizem respeito ao **Ovo à produção (vários calibres) em cartão** - unidade de comercialização **EUR / dúzia**, de 2012 a 2013.  
A recolha de cotações deste produto deixou de ser efetuada no final de 2013, uma vez que as respetivas transações deixaram de ser significativas.

### COTAÇÕES MÉDIAS NACIONAIS - MENSAIS

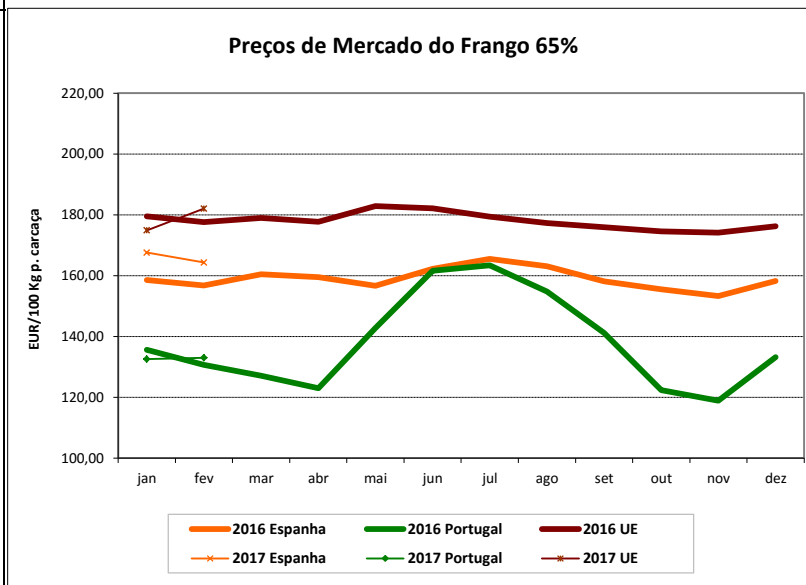
Produto	Unidade de Comercialização	Estádio de Comercialização	fevereiro 2017 (EUR / dúzia)	Variação Percentual		
				janeiro 2017	fevereiro 2016	fevereiro Quinquénio 2012-2016
<b>Ovo classif. L embalado</b>	EUR / dúzia	porta do cliente	<b>0,95</b>	-3,3	11,4	-2,8
<b>Ovo classif. M embalado</b>	EUR / dúzia	porta do cliente	<b>0,85</b>	-2,3	13,0	-4,8
<b>Ovo a peso de 60-68 g *</b>	EUR / Kg	saída do aviário	<b>0,88</b>	-3,3	22,4	5,9

\* as cotações do quinquénio 2012-2016 dizem respeito ao **Ovo à produção (vários calibres) em cartão** - unidade de comercialização **EUR / dúzia**, de 2012 a 2013.

## Aves e Ovos

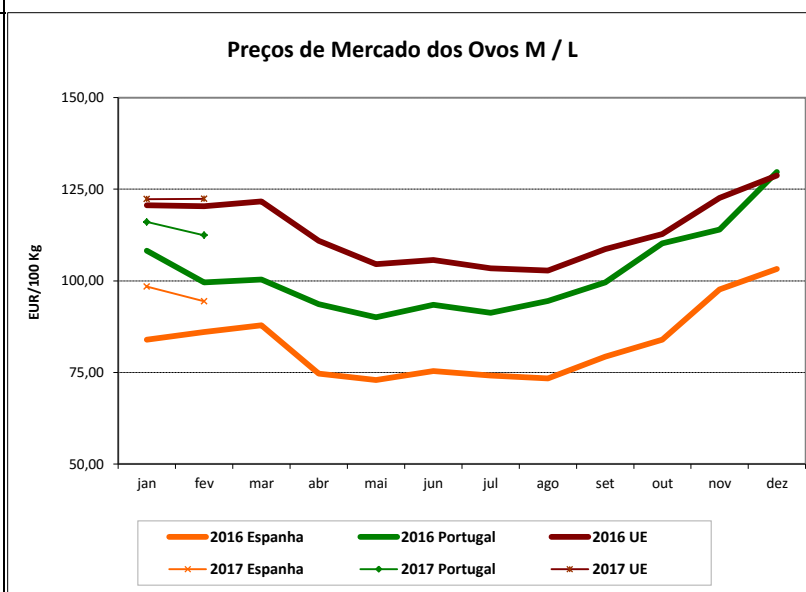
### PREÇOS MÉDIOS DE MERCADO NA U.E. FRANGO 65 % (EUR / 100 Kg Peso Carcaça)

PAÍSES	SEMANA DE 06/03 a 12/03/2017	SEMANA DE 27/02 a 05/03/2017	VAR % SEM. ANT.
Bélgica	168,00	166,00	1,2
Bulgária	141,29	148,47	-4,8
República Checa	172,28	174,80	-1,4
Dinamarca	238,92	225,73	5,8
Alemanha	265,00	265,00	0,0
Estónia			
Grécia	212,00	212,50	-0,2
Espanha	156,98	155,59	0,9
França	230,00	230,00	0,0
Croácia	190,35	182,12	4,5
Irlanda	96,87	96,87	0,0
Itália	212,50	212,50	0,0
Chipre	253,95	253,95	0,0
Letónia	158,40	158,83	-0,3
Lituânia	149,43	152,26	-1,9
Hungria	143,92	143,92	0,0
Malta	222,50	222,50	0,0
Países Baixos	171,00	171,00	0,0
Áustria	185,58	183,39	1,2
Polónia	127,10	124,89	1,8
Portugal	133,00	133,00	0,0
Romenia	139,57	139,08	0,4
Eslovénia	192,72	192,98	-0,1
Eslováquia	139,83	143,10	-2,3
Finlândia	250,82	251,03	-0,1
Suécia	242,40	247,53	-2,1
Reino Unido	137,95	137,95	0,0
<b>U.E.</b>	<b>177,33</b>	<b>176,76</b>	<b>0,3</b>



### OVOS L / M (EUR / 100 Kg)

PAÍSES	SEMANA DE 06/03 a 12/03/2017	SEMANA DE 27/02 a 05/03/2017	VAR % SEM. ANT.
Bélgica	106,84	104,77	2,0
Bulgária	128,70	127,39	1,0
República Checa	118,64	118,39	0,2
Dinamarca	172,19	172,19	0,0
Alemanha *	125,01	115,78	8,0
Estónia	107,50	108,64	-1,0
Grécia	133,07	132,67	0,3
Espanha	104,40	98,84	5,6
França	117,12	114,27	2,5
Croácia	172,01	168,50	2,1
Irlanda	137,24	137,24	0,0
Itália	161,90	161,11	0,5
Chipre	176,41	176,41	0,0
Letónia	119,81	117,89	1,6
Lituânia	114,04	113,25	0,7
Hungria	154,36	154,36	0,0
Malta	157,61	157,61	0,0
Países Baixos	105,00	103,00	1,9
Áustria *	170,37	170,40	0,0
Polónia	126,05	128,63	-2,0
Portugal	116,40	112,43	3,5
Romenia	112,71	123,82	-9,0
Eslovénia	139,74	141,82	-1,5
Eslováquia	114,39	118,92	-3,8
Finlândia	129,00	128,88	0,1
Suécia *	209,61	211,69	-1,0
Reino Unido	108,58	108,58	0,0
<b>U.E.</b>	<b>124,65</b>	<b>122,85</b>	<b>1,5</b>



(Reg (CE) 504/2009)

\* produção de ovos no solo; todos os outros países produção em gaiola

Fonte: Comissão Europeia

## Aves e Ovos

**COMÉRCIO INTERNACIONAL DE OVOS - janeiro**

milhares de unidades

	ENTRADAS		SAÍDAS		Var. % ENTRADAS 17/16	Var. % SAÍDAS 17/16
	2017	2016	2017	2016		
Ovos de galinha frescos	3	6	29	27	-46,0	5,7
Ovos de outras aves domésticas frescos ou conserv.	141 986	146 717	6 385 223	5 767 287	-3,2	10,7
Ovos de outras aves frescos ou conservados	2 495	4	248	189	62 275,0	31,2
<b>TOTAL</b>	<b>144 484</b>	<b>146 727</b>	<b>6 385 500</b>	<b>5 767 503</b>	<b>-1,5</b>	<b>10,7</b>

**1000 EUR**

Ovos de galinha frescos	202,0	329,7	1 705,5	1 648,9	-38,7	3,4
Ovos de outras aves domésticas frescos ou conserv.	13,7	12,6	326,6	266,1	8,6	22,7
Ovos de outras aves frescos ou conservados	215,2	1,9	18,9	12,2	11 332,9	54,9
<b>TOTAL</b>	<b>430,9</b>	<b>344,2</b>	<b>2 050,9</b>	<b>1 927,1</b>	<b>25,2</b>	<b>6,4</b>

FONTE: INE (dados preliminares)

**COMÉRCIO INTERNACIONAL DE AVES - janeiro**

tonelada

	ENTRADAS		SAÍDAS		Var. % ENTRADAS 17/16	Var. % SAÍDAS 17/16
	2017	2016	2017	2016		
Carne galos/galinhas fresca ou refrigerada	323,6	248,3	1 510,2	695,1	30,3	117,3
Carne galos/galinhas congelada	201,5	67,1	177,2	86,1	200,3	105,7
Carne peru/perua congelada	0,3	4,9	0,8	1,8	-93,5	-58,7
Carne peru/perua fresca ou refrigerada	189,0	264,8	0,4	0,6	-28,6	-32,3
Pedaços/Miudezas galos/galinhas congelada	1 410,0	1 526,8	502,2	437,0	-7,7	14,9
Pedaços/Miudezas galos/galinhas fres./refrig.	1 239,1	906,2	97,2	86,1	36,7	12,9
Pedaços/Miudezas peru/perua congelada	481,2	630,4	370,9	229,1	-23,7	61,9
Pedaços/Miudezas peru/perua fres./refrig.	1 744,8	1 489,0	55,8	105,6	17,2	-47,1
<b>TOTAL Galos/Galinhas</b>	<b>3 174,2</b>	<b>2 748,4</b>	<b>2 286,8</b>	<b>1 304,4</b>	<b>15,5</b>	<b>75,3</b>
<b>TOTAL Peru/Perua</b>	<b>2 415,4</b>	<b>2 389,1</b>	<b>427,9</b>	<b>337,1</b>	<b>1,1</b>	<b>26,9</b>

**1000 EUR**

Carne galos/galinhas fresca ou refrigerada	465,9	345,2	2 109,0	951,6	34,9	121,6
Carne galos/galinhas congelada	329,0	119,2	203,3	140,0	176,0	45,2
Carne peru/perua congelada	0,7	10,4	2,3	5,7	-93,0	-60,3
Carne peru/perua fresca ou refrigerada	362,4	601,9	0,9	1,5	-39,8	-41,2
Pedaços/Miudezas galos/galinhas congelada	1 840,0	2 082,1	573,8	532,0	-11,6	7,9
Pedaços/Miudezas galos/galinhas fres./refrig.	2 473,2	1 784,0	127,5	111,3	38,6	14,6
Pedaços/Miudezas peru/perua congelada	954,6	1 797,6	379,8	175,9	-46,9	115,9
Pedaços/Miudezas peru/perua fres./refrig.	5 249,0	5 947,9	41,7	97,5	-11,7	-57,2
<b>TOTAL Galos/Galinhas</b>	<b>5 108,1</b>	<b>4 330,5</b>	<b>3 013,6</b>	<b>1 735,0</b>	<b>18,0</b>	<b>73,7</b>
<b>TOTAL Peru/Perua</b>	<b>6 566,8</b>	<b>8 357,7</b>	<b>424,7</b>	<b>280,7</b>	<b>-21,4</b>	<b>51,3</b>

FONTE: INE (dados preliminares)

## Aves e Ovos

### ÍNDICE DE PREÇOS DE PRODUTOS AGRÍCOLAS NO PRODUTOR (Base 2010)

(Continente)

	janeiro 2017	dezembro 2016	janeiro 2016
--	--------------	---------------	--------------

<b>Aves de Capoeira</b>	90,20	84,60	98,40
<b>Ovos</b>	111,40	124,90	103,50

FONTE: INE

Var. % Mês ant.	Var. % Mês ano ant.
--------------------	------------------------

6,6	-8,3
-10,8	7,6

### ABATES APROVADOS PARA CONSUMO

janeiro a dezembro (Portugal)

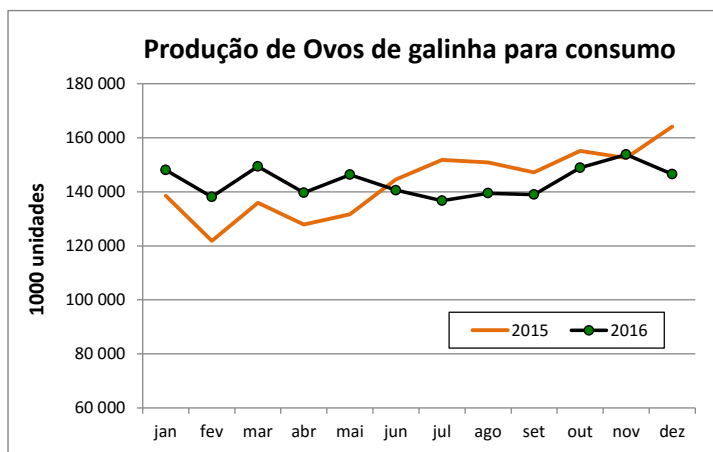
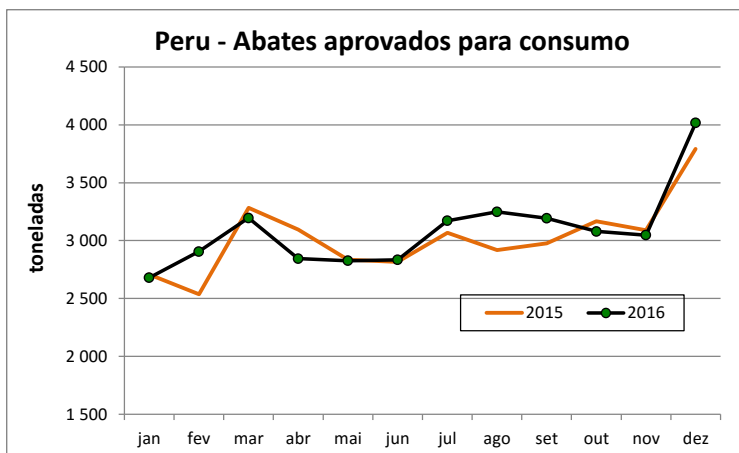
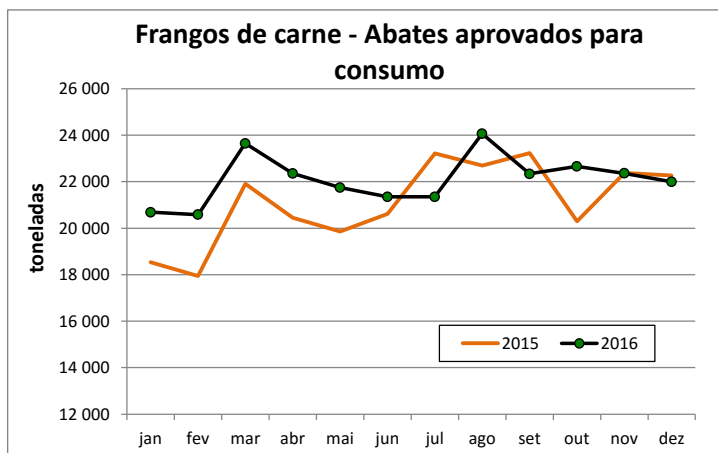
	tonelada		Var. (%) Acum.ano ant.	1000 unidades		Var. (%) Acum.ano ant.
	2016	2015		2016	2015	

<b>Frangos de carne</b>	265 133	253 383	4,6	1 726 747	1 722 329	0,3
<b>Peru</b>	37 042	36 284	2,1			

FONTE: INE (dados provisórios)

### PRODUÇÃO DE OVOS PARA CONSUMO

janeiro a dezembro (Portugal)



Para consulta de preços de produtos agrícolas consultar o site:  
[www.gpp.pt/index.php/sima/sistema-de-informacao-de-mercados-agricolas-sima](http://www.gpp.pt/index.php/sima/sistema-de-informacao-de-mercados-agricolas-sima)  
O SIMA no Facebook - <http://www.facebook.com/SIMA.Portugal>

O conhecimento do mercado é a chave do sucesso!

O disponibiliza informação essencial para os empresários agrícolas e outros agentes tomarem as melhores decisões

#### Coordenação Central

Gabinete de Planeamento, Políticas e Administração Geral  
Direção de Serviços de Estatística  
Divisão de Estatística  
SISTEMA DE INFORMAÇÃO DE MERCADOS AGRÍCOLAS  
Praça do Comércio  
1149-010 LISBOA

Tel: 213 234 600

Fax: 213 234 603

E-mail: [sima@gpp.pt](mailto:sima@gpp.pt)