

Newsletter

Informação Semanal – 20-02 a 26-02-2017

 As Newsletter do SIMA podem também ser consultadas no facebook em:
<https://www.facebook.com/SIMA.Portugal>

Suíños

CONJUNTURA SEMANAL

Na semana em análise as cotações médias nacionais do porco classe E e do porco classe S apresentaram um novo acréscimo em relação à semana anterior, +3 cêntimos / Kg, em ambos os casos. Quanto aos leitões, quer de <12 Kg, quer de 19-25 Kg, a tendência continuou a ser de estabilidade.

No Entre Douro e Minho a oferta e a procura de suínos para abate foram médias. A concorrência do produto importado continuou forte, principalmente com origem em Espanha. Nova subida de cotações do porco classe E e classe S (+3 cêntimos / Kg).

Na Beira Litoral a oferta e a procura de suínos para abate foram médias, sendo a oferta regional insuficiente. Mantém-se a entrada de produto oriundo do mercado externo, nomeadamente de Espanha. A oferta de leitão foi escassa e a procura foi fraca, mas normal para a época. Subida de cotações do porco classe E e classe S (+3 cêntimos / Kg) e estabilidade dos leitões de <12 Kg.

No Alentejo a oferta de suínos para abate foi relativamente abundante e a procura relativamente animada. A procura de leitões de <12 Kg diminuiu nas duas últimas semanas, mas apesar disso, as cotações mantiveram-se estáveis. Subida das cotações do porco classe E e classe S (+3 cêntimos / Kg).

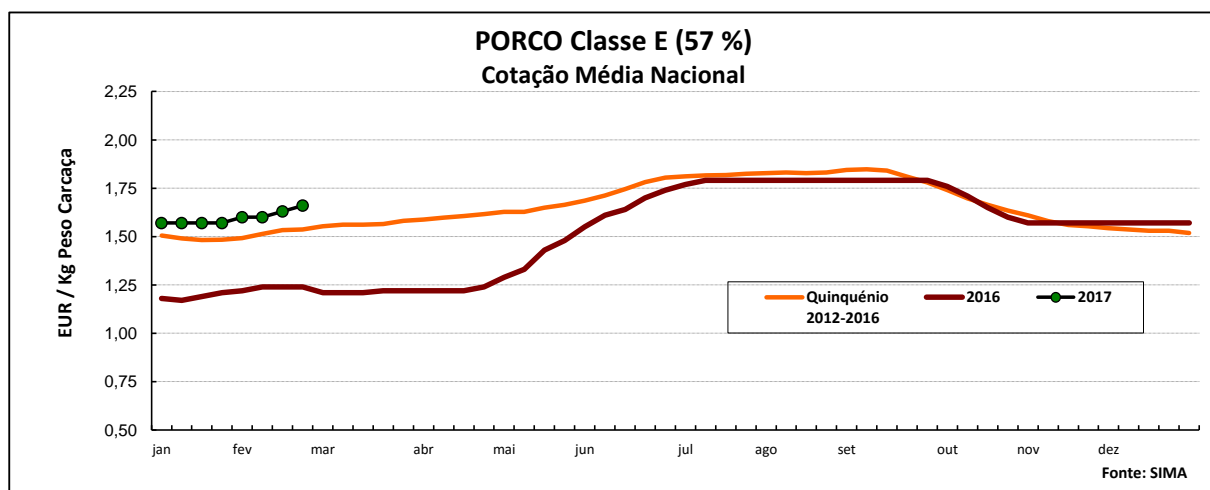
Na Beira Interior a oferta e a procura de suínos para abate foram médias e equilibradas. Estabilidade de cotações do porco classe E e classe S.

No Algarve o porco classe E voltou a subir (+3 cêntimos / Kg) e os leitões de <12 Kg mantiveram-se estáveis.

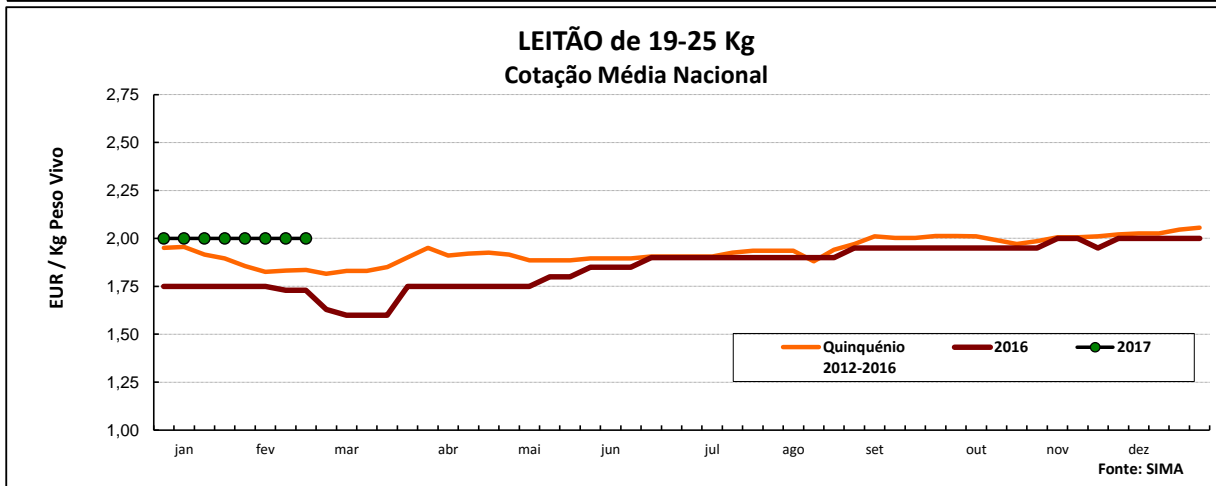
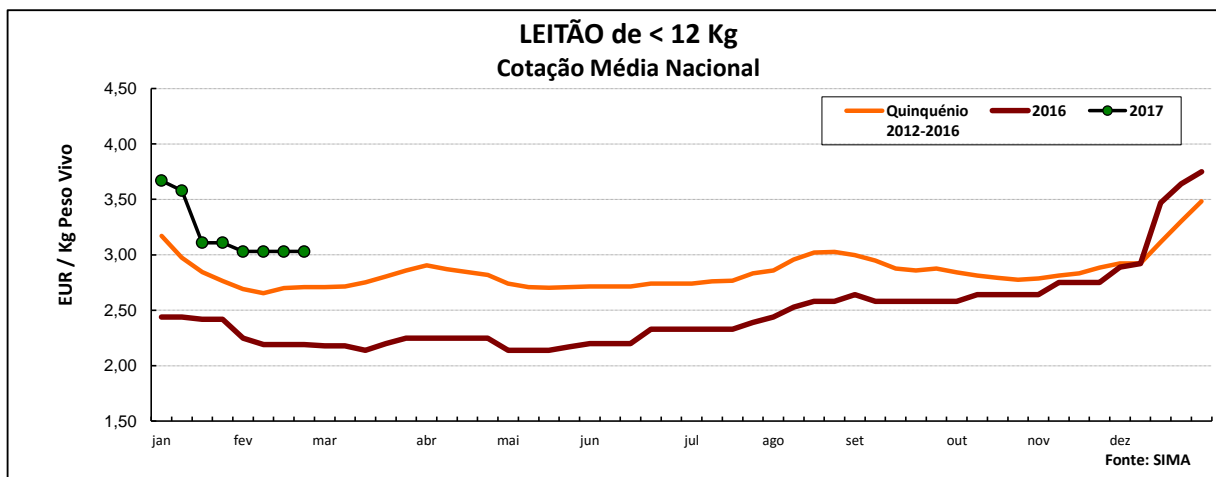
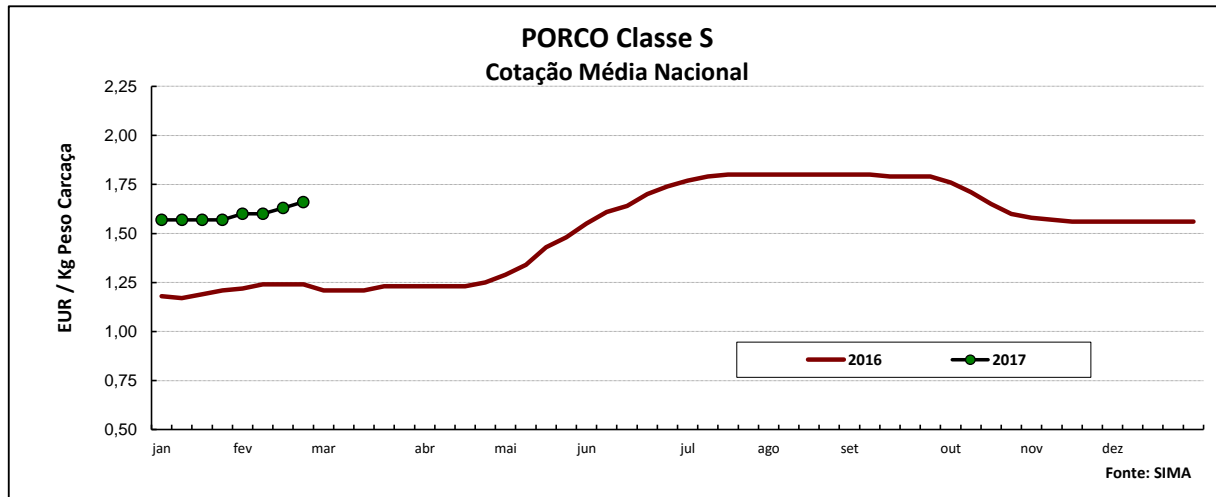
COTAÇÕES MÉDIAS NACIONAIS - SEMANAIS

Produto	Unidade de Comercialização	Estádio de Comercialização	MÉDIA DA SEMANA	Variação Percentual		
				Semana anterior	Semana homóloga do ano anterior	Semana homóloga do Quinquénio 2012-2016
Porco classe E (57% *)	EUR / Kg P.C.	Entrada Matadouro	1,66	1,8	33,9	7,8
Porco classe S	EUR / Kg P.C.	Entrada Matadouro	1,66	1,8	33,9	
Leitão até 12 Kg	EUR / Kg P.V.	Saída Produção	3,03	0,0	38,4	11,8
Leitão 19 a 25 Kg	EUR / Kg P.V.	Saída Produção	2,00	0,0	15,6	8,7

* Carne magra em % de peso da carcaça



Suínos



COTAÇÕES MÉDIAS NACIONAIS - MENSAIS

Produto	Unidade de Comercialização	Estádio de Comercialização	janeiro 2017	Variação Percentual		
				dezembro 2016	janeiro 2016	janeiro Quinquénio 2012-2016
Porco classe E (57%)	EUR / Kg P.C.	Entrada Matadouro	1,57	0,0	32,2	5,4
Porco classe S	EUR / Kg P.C.	Entrada Matadouro	1,57	0,6	32,2	
Leitão até 12 Kg	EUR / Kg P.V.	Saída Produção	3,29	-1,2	35,5	13,5
Leitão 19 a 25 Kg	EUR / Kg P.V.	Saída Produção	2,00	0,0	14,3	4,4

Nota: Kg P.C. - Kg de peso carcaça; Kg P.V. - Kg de peso vivo

Suínos

Cotações em Mercados / Bolsas UE

1. ESPANHA

1.1. LÉRIDA - BOLSA

		Cotação em EUR				Variação (%) Sem. Ant.
		16/02/2017	23/02/2017	16/02/2017	23/02/2017	
Porco Acabado de Lérida "Normal" Leitão (20 Kg)	Kg P.Vivo	1,182	1,198	1,555	1,576	1,4
	Unidade	51,50	51,50	Kg P.Carçaça		

1.2. BINEFAR - BOLSA

		Cotação em EUR				Variação (%) Sem. Ant.
		15/02/2017	22/02/2017	15/02/2017	22/02/2017	
Porco "Normal" Leitão de 16-18 Kg	Kg P.Vivo	1,170	1,180	1,539	1,553	0,9
	Unidade (Mín.)	51,00	51,00	Kg P.Carçaça		

2. FRANÇA - BRETAGNA

		Cotação em EUR		Variação Sem Ant. (Cêntimos/Kg) Sem. Ant.	Variação (%) Sem. Ant.
		16/02/2017	23/02/2017		
Porco 56 TMP * (80-102 Kg)	Kg P.Carçaça	1,393	1,393	0,0	0,0
Porco de reforma	Kg P.Carçaça	1,266	1,269	0,3	0,2

* Taxa de músculo das peças

3. DINAMARCA

		Cotação em DKK		Cotação em EUR		Variação (%) Sem. Ant.
		sem 08/2017	sem 09/2017	sem 08/2017	sem 09/2017	
Porco 61 % carne - 68,0-90,9 Kg	Kg P.Carçaça	10,00	10,00	1,345	1,345	0,0

4. PAÍSES BAIXOS - BOLSA

		Cotação em EUR		Variação Sem Ant. (Cêntimos/Kg) Sem. Ant.	Variação (%) Sem. Ant.
		15/02/2017	22/02/2017		
Porco 56 % carne	Kg P.Carçaça	1,52	1,52	0,0	0,00
Leitão	Unidade	57,50	57,50	-	0,00

5. ALEMANHA

		Cotação em EUR		Variação Sem Ant. (Cêntimos/Kg) Sem. Ant.	Variação (%) Sem. Ant.
		15/02/2017	22/02/2017		
Porco 56 % carne	Kg P.Carçaça	1,520	1,520	0,0	0,0

6. PORTUGAL - BOLSA DO PORCO (MONTIJO)

		Variação em EUR	
		16/02/2017	23/02/2017
Porco classe E - 57% de músculo (à entrada do matadouro)	Kg P.Carçaça	0,030	0,030

Nota: 1) A partir da 1ª Sessão de 2017 a Bolsa do Porco apresentará apenas a variação em relação à semana anterior

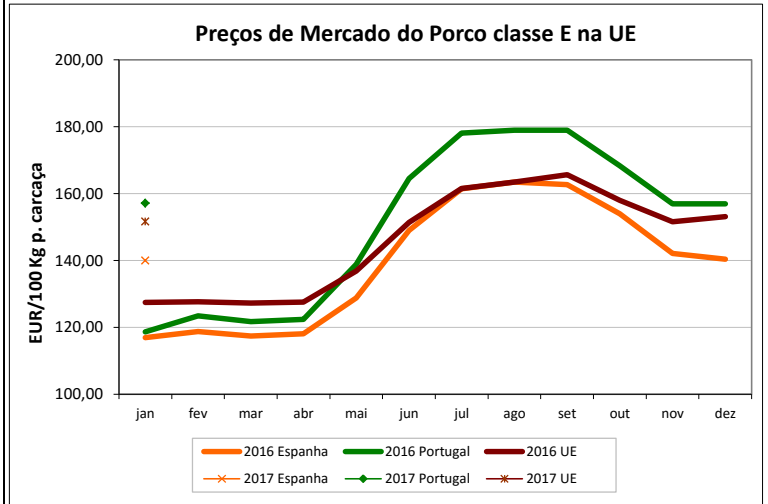
Suíños

PREÇOS MÉDIOS DE MERCADO NA U.E. (Reg (CE) 1249/2008 e Reg exec. (UE) 148/2014)

PORCO CLASSE E (EUR / 100 Kg Peso Carcaça)

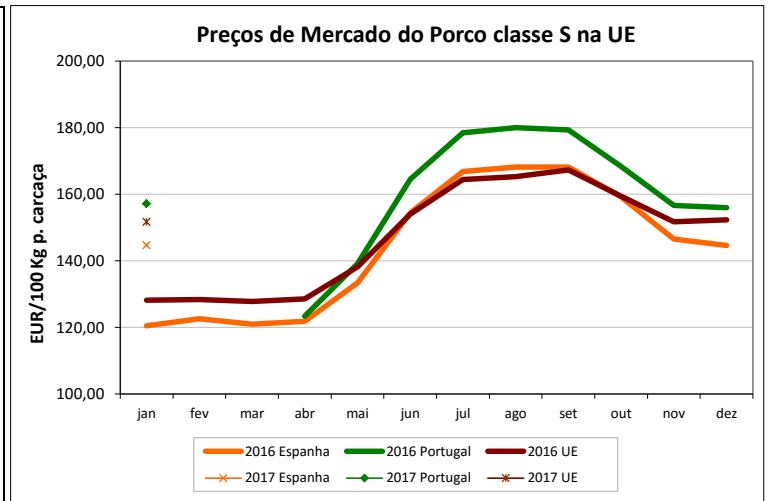
PAÍSES	SEMANA DE		VAR % S. ANT.
	13/02 a 19/02/2017	06/02 a 12/02/2017	
Bélgica	133,40	133,70	-0,2
Bulgária	187,43	187,65	-0,1
República Checa	151,99	152,07	0,0
Dinamarca	141,50	141,49	0,0
Alemanha	156,10	156,34	-0,2
Estónia	146,12	145,42	0,5
Irlanda	177,73	177,73	0,0
Grécia	144,29	141,36	2,1
Espanha	148,00	147,00	0,7
França	155,70	156,83	-0,7
Croácia	158,82	154,96	2,5
Itália	175,00	175,00	0,0
Chipre	165,17	166,90	-1,0
Letónia	142,59	144,05	-1,0
Lituânia	149,91	149,11	0,5
Luxemburgo	154,90	154,90	0,0
Hungria	159,47	160,18	-0,4
Malta	218,00	218,00	0,0
Países Baixos	144,14	139,29	3,5
Áustria	154,63	154,41	0,1
Polónia	147,86	149,60	-1,2
Portugal	163,00	160,00	1,9
Romenia	150,50	150,83	-0,2
Eslovénia	156,96	158,75	-1,1
Eslováquia	158,84	161,22	-1,5
Finlândia	150,30	150,75	-0,3
Suécia	177,72	177,60	0,1
Reino Unido	173,70	172,70	0,6
U.E.	152,55	151,88	0,4

Nota:
As carcaças dos suínos são divididas em classes de acordo com o teor estimado de carne magra em percentagem de peso da carcaça:
Classe S - 60 % ou mais
Classe E - 55 % ou mais



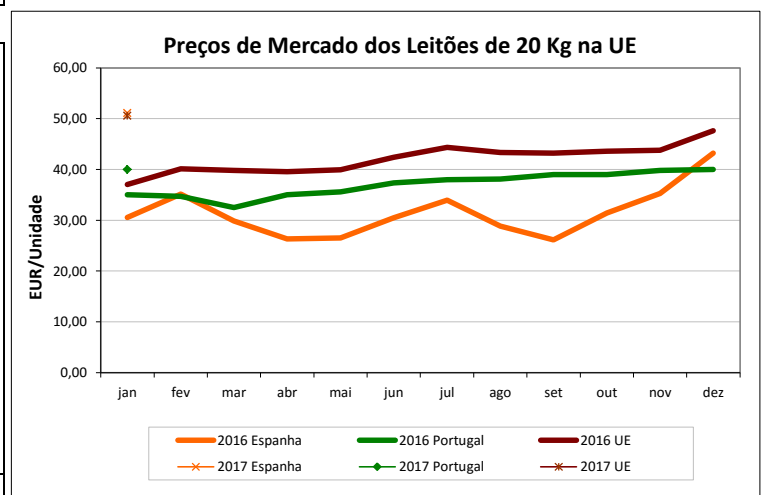
PORCO CLASSE S (EUR / 100 Kg Peso Carcaça)

Bélgica	142,50	142,50	0,0
República Checa	155,95	156,06	-0,1
Dinamarca	147,42	147,40	0,0
Alemanha	160,84	161,13	-0,2
Estónia	154,15	153,57	0,4
Irlanda	177,73	177,73	0,0
Grécia	149,98	145,77	2,9
Espanha	156,00	155,00	0,6
França	157,99	159,12	-0,7
Croácia	159,62	155,89	2,4
Letónia	136,86	160,26	-14,6
Lituânia	152,60	152,65	0,0
Luxemburgo	161,20	161,20	0,0
Hungria	163,12	163,89	-0,5
Malta	218,00	218,00	0,0
Países Baixos	145,28	140,43	3,5
Áustria	166,67	166,58	0,1
Polónia	149,65	151,64	-1,3
Portugal	163,00	160,00	1,9
Romenia	153,31	153,05	0,2
Eslovénia	169,96	170,66	-0,4
Eslováquia	161,78	165,29	-2,1
Finlândia	155,08	155,13	0,0
Suécia	181,20	181,19	0,0
Reino Unido	177,09	176,15	0,5
U.E.	153,59	151,90	1,1



LEITÕES de cerca de 20 Kg (EUR / Unidade)

Bélgica	56,00	55,00	1,8
República Checa	40,12	40,12	0,0
Dinamarca	43,18	43,17	0,0
Alemanha	60,50	61,10	-1,0
Estónia	40,51	38,00	6,6
Espanha	54,69	54,31	0,7
França	43,60	43,20	0,9
Croácia	40,56	40,54	0,0
Itália	81,74	78,63	4,0
Luxemburgo	49,93	49,93	0,0
Hungria	42,30	36,06	17,3
Malta	91,36	91,36	0,0
Países Baixos	49,50	48,75	1,5
Polónia	40,81	41,61	-1,9
Portugal	40,00	40,00	0,0
Eslováquia	76,59	66,15	15,8
Finlândia	36,27	34,97	3,7
Suécia	78,00	76,86	1,5
Reino Unido	64,65	66,11	-2,2
U.E.	53,61	53,19	0,8



Suíños

ÍNDICE DE PREÇOS DE PRODUTOS AGRÍCOLAS NO PRODUTOR (Base 2010)

(Continente)

	janeiro 2017	dezembro 2016	dezembro 2016	Var. % Mês ant.	Var. % Mês ano ant.
Suíños	95,20	95,30	74,90	-0,1	27,1

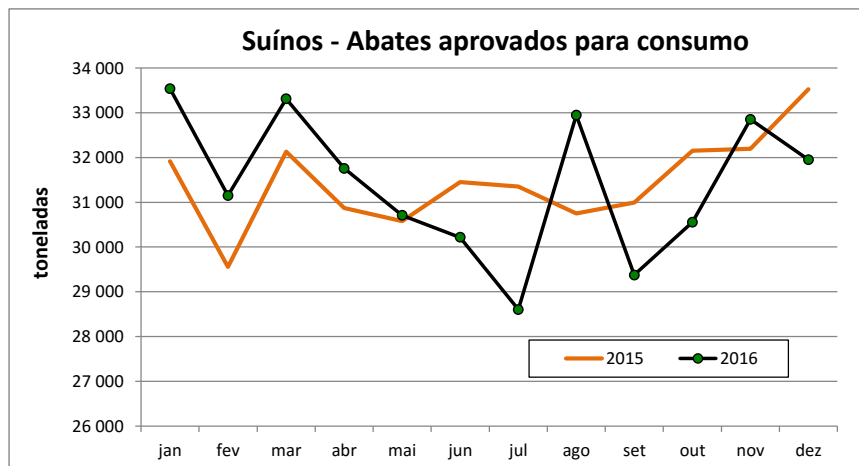
FONTE: INE

ABATES APROVADOS PARA CONSUMO - janeiro a dezembro

(Portugal)

	Cabeças		tonelada		Var. Cabeças (%) Acum.ano ant.	Var. tonel. (%) Acum.ano ant.
	2016	2015	2016	2015		
Leitões	1 217 367	1 138 010	8 497	7 943	7,0	7,0
Porcos de Engorda	4 458 766	4 466 203	364 035	364 440	-0,2	-0,1
Reprodutores	29 083	33 741	4 430	5 074	-13,8	-12,7
TOTAL	5 705 216	5 637 954	376 962	377 457	1,2	-0,1

FONTE: INE (dados provisórios)



Suíños

COMÉRCIO INTERNACIONAL - janeiro a dezembro

	ENTRADAS		SAÍDAS		Var. %	Var. %
	2016	2015	2016	2015	ENTRADAS 16/15	SAÍDAS 16/15
Outros Suínos Vivos	1 228 204	1 447 818	203 289	230 807	-15,2	-11,9
Suíños Rep. Raça Pura	633	1 424	1 812	3 168	-55,5	-42,8

Cabeças

	ENTRADAS		SAÍDAS		Var. %	Var. %
	2016	2015	2016	2015	ENTRADAS 16/15	SAÍDAS 16/15
Carne Congelada	23 289,9	28 898,6	32 357,5	23 070,1	-19,4	40,3
Carne Fresca/Refrig.	81 929,5	92 651,6	18 709,7	18 059,0	-11,6	3,6
Outros Suínos Vivos	106 072,0	126 184,4	20 543,7	21 888,7	-15,9	-6,1
Suíños Rep. Raça Pura	70,3	175,6	274,0	381,6	-59,9	-28,2
Miudezas	1 790,1	2 876,4	10 518,0	8 778,0	-37,8	19,8
TOTAL	213 151,7	250 786,6	82 402,9	72 177,4	-15,0	14,2

tonelada

	ENTRADAS		SAÍDAS		Var. %	Var. %
	2016	2015	2016	2015	ENTRADAS 16/15	SAÍDAS 16/15
Carne Congelada	48 895,4	61 220,1	94 867,0	71 422,5	-20,1	32,8
Carne Fresca/Refrig.	198 316,1	210 213,0	37 155,3	38 689,3	-5,7	-4,0
Outros Suínos Vivos	126 542,1	151 060,1	32 019,5	33 963,1	-16,2	-5,7
Suíños Rep. Raça Pura	122,0	394,2	276,7	454,4	-69,1	-39,1
Miudezas	2 924,5	4 088,4	6 348,6	4 465,4	-28,5	42,2
TOTAL	376 800,0	426 975,8	170 667,2	148 994,7	-11,8	14,5

1000 EUR

FONTE: INE (2015 - dados provisórios; 2016 - dados preliminares)

Para consulta de preços de produtos agrícolas consultar o site:
www.gpp.pt/index.php/sima/sistema-de-informacao-de-mercados-agricolas-sima
 O SIMA no Facebook - <http://www.facebook.com/SIMA.Portugal>

Coordenação Central

Gabinete de Planeamento, Políticas e Administração Geral

Direção de Serviços de Estatística

Divisão de Estatística

SISTEMA DE INFORMAÇÃO DE MERCADOS AGRÍCOLAS

Praça do Comércio

1149-010 LISBOA

Tel: 213 234 600

Fax: 213 234 603

 E-mail: sima@gpp.pt

O conhecimento do mercado é a chave do sucesso!

O disponibiliza informação essencial para os empresários agrícolas e outros agentes tomarem as melhores decisões