

# Newsletter

Informação Semanal – 20-02 a 26-02-2017

 As Newsletter do SIMA podem também ser consultadas no facebook em:  
<https://www.facebook.com/SIMA.Portugal>

## Ovinos e Caprinos

### CONJUNTURA SEMANAL - OVINOS

Na semana em análise as cotações médias nacionais dos borregos analisados, de <12 Kg, de 22-28 Kg e de >28 Kg, mantiveram-se estáveis em relação à semana anterior.

Na Beira Interior a oferta de borrego foi fraca na área de mercado de Castelo Branco e relativamente fraca na Guarda e na Cova da Beira; a procura foi fraca em Castelo Branco e na Guarda e relativamente fraca na Cova da Beira. A oferta de ovelhas de refugio na Cova da Beira é insuficiente, uma vez que está a decorrer o período de retenção para prémio, o que faz com que a oferta seja reduzida. Completa estabilidade de cotações nas três áreas de mercado analisadas.

Na Beira Litoral a oferta de borrego foi muito fraca na área de mercado de Coimbra e relativamente fraca em Viseu; a procura foi muito fraca nas duas áreas referidas. A oferta de borregos aumentou em relação à semana anterior em Viseu. No que se refere às cotações, apenas se registou uma subida da cot. máx. das ovelhas de refugio em Coimbra, +15 EUR / Unidade.

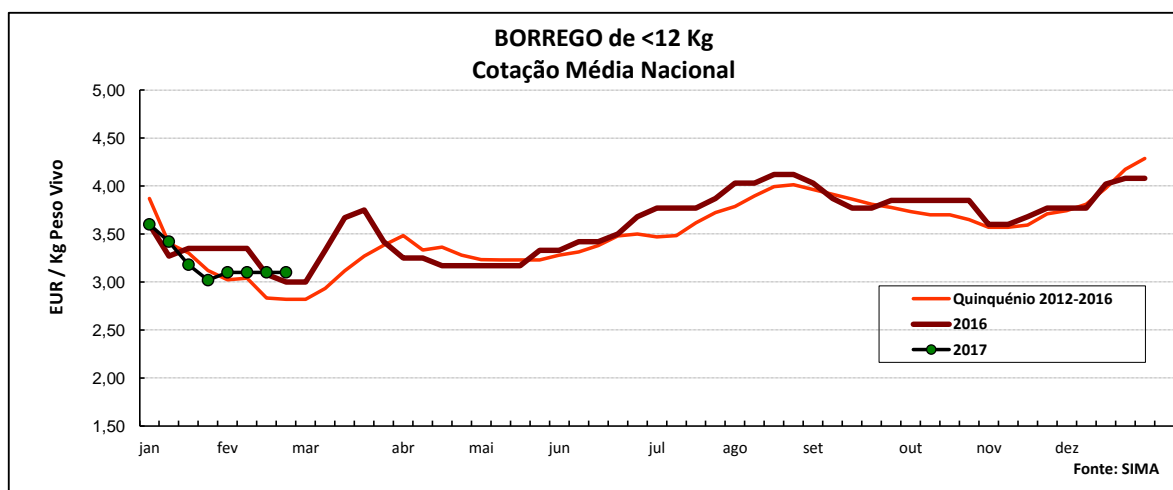
No Ribatejo e Oeste, na área de mercado do Ribatejo, a oferta de borrego foi média e a procura foi fraca. Estabilidade generalizada de cotações.

No Alentejo a oferta de borrego foi fraca na área de mercado de Estremoz, relativamente fraca em Évora, Beja e no Alentejo Norte e média em Elvas e no Alentejo Litoral; a procura foi fraca em Elvas, média no Alentejo Litoral e relativamente fraca nas restantes áreas. Descida de cotações dos borregos de 13-21 Kg em Beja (-20 cêntimos / Kg). Em Trás-os-Montes a oferta de borrego foi relativamente fraca e a procura foi média. Estabilidade de cotações dos borregos de <12 Kg e de 13-21 Kg nas três áreas de mercado analisadas, Alto Tâmega, Terra Fria e Terra Quente.

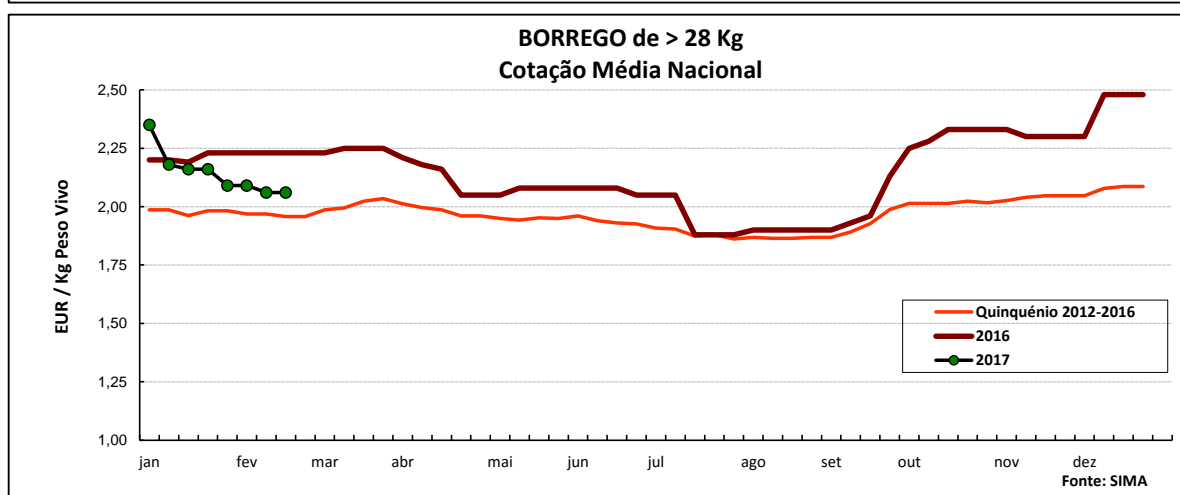
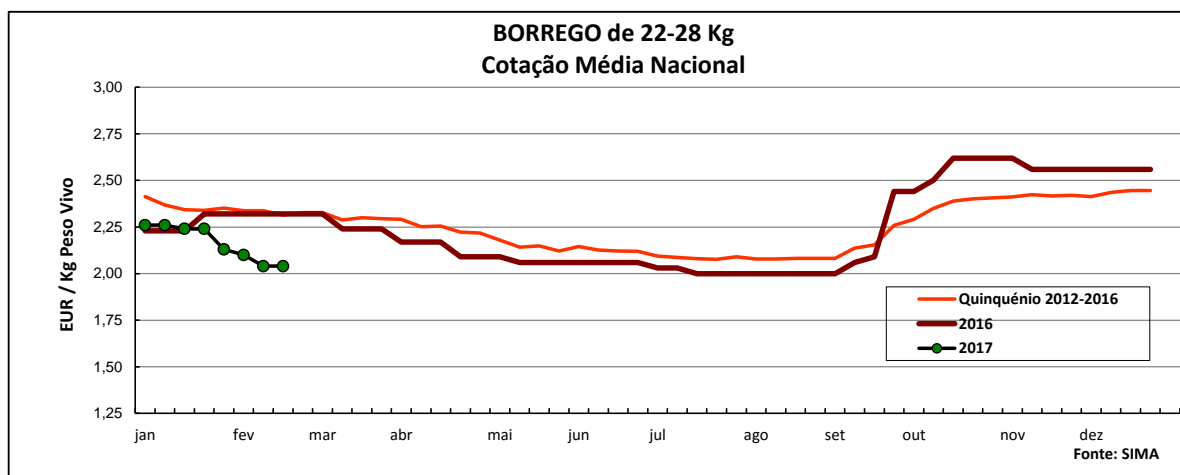
**NOTA:** As cotações dos borregos de <12 Kg e de 13-21 Kg de Trás-os-Montes (Áreas de mercado de Alto Tâmega, Terra Fria e Terra Quente) foram reformuladas para ajustamento à unidade de comercialização considerada - EUR / Kg Peso Vivo

### COTAÇÕES MÉDIAS NACIONAIS - SEMANAIS

PRODUTO	MÉDIA DA SEMANA	VARIÇÃO PERCENTUAL		
	EUR / Kg Peso Vivo	Semana Anterior	Semana Homóloga do ano anterior	Semana Homóloga do Quinquénio 2012-2016
<b>Borrego de &lt; 12 Kg</b>	<b>3,10</b>	0,0	3,3	9,9
<b>Borrego de 22-28 Kg</b>	<b>2,04</b>	0,0	-12,1	-11,7
<b>Borrego de &gt; 28 Kg</b>	<b>2,06</b>	0,0	-7,6	5,1



## Ovinos e Caprinos



### COTAÇÕES MÉDIAS NACIONAIS - MENSAIS

Produto	janeiro 2017 (EUR / Kg Peso Vivo)	Variação Percentual		
		dezembro 2016	janeiro 2016	janeiro Quinquénio 2012-2016
Borrego de < 12 Kg	<b>3,31</b>	-16,2	-2,6	-1,4
Borrego de 22-28 Kg	<b>2,25</b>	-12,1	-0,1	-4,7
Borrego de > 28 Kg	<b>2,21</b>	-8,1	0,3	11,8

## Ovinos e Caprinos

### CONJUNTURA SEMANAL - CAPRINOS

Na semana em análise as cotações médias dos cabritos de <10 Kg mantiveram-se novamente estáveis em relação à semana anterior nas três regiões analisadas, Beira Interior, Beira Litoral e Trás-os-Montes.

Na Beira Interior a oferta de cabrito foi fraca na área de mercado da Cova da Beira, relativamente fraca na Sertã e média na Guarda; a procura foi fraca na Cova da Beira e na Sertã e relativamente fraca na Guarda. Estabilidade de cotações de todos os caprinos nas três áreas analisadas.

Na Beira Litoral a oferta de cabrito foi muito fraca na área de mercado de Coimbra e fraca em Viseu; a procura foi muito fraca nas duas áreas analisadas. Completa estabilidade de cotações nas duas áreas.

Em Trás-os-Montes a oferta de cabrito foi relativamente fraca e a procura foi média. Estabilidade de cotações dos cabritos de <10 Kg nas três áreas de mercado analisadas, Alto Tâmega, Terra Fria e Terra Quente.

No Ribatejo e Oeste, na área de mercado do Ribatejo, a oferta e a procura de cabrito foram relativamente fracas. Cotações estáveis em relação à semana anterior.

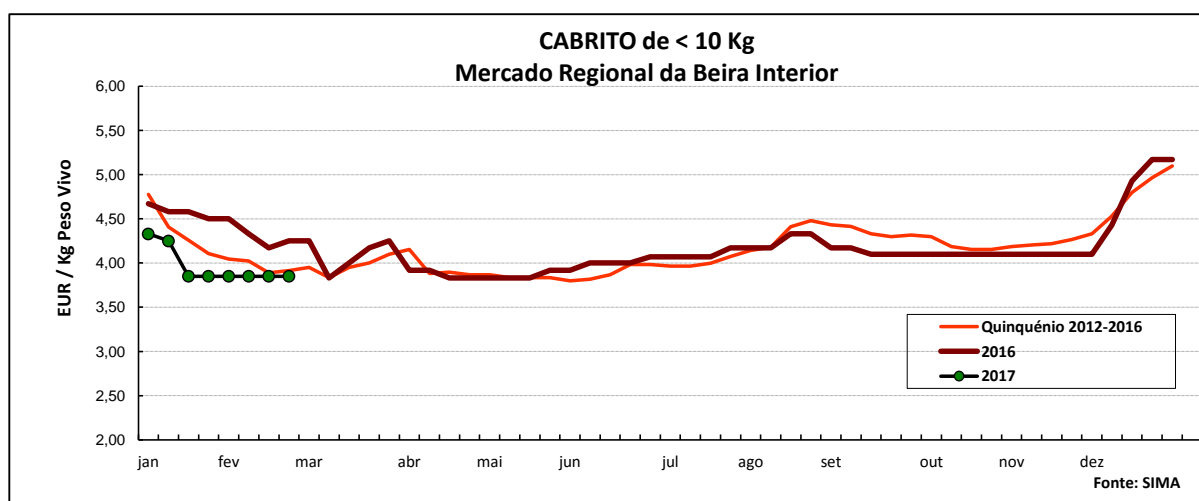
No Alentejo a oferta de cabrito foi fraca na área de mercado de Estremoz e média no Alentejo Norte; a procura foi fraca no Alentejo Norte e relativamente fraca em Estremoz. Estabilidade de cotações nas duas áreas referidas.

**NOTA:** As cotações dos cabritos de <10 Kg de Trás-os-Montes (Áreas de mercado de Alto Tâmega, Terra Fria e Terra Quente) foram reformuladas para ajustamento à unidade de comercialização considerada - EUR / Kg Peso Vivo

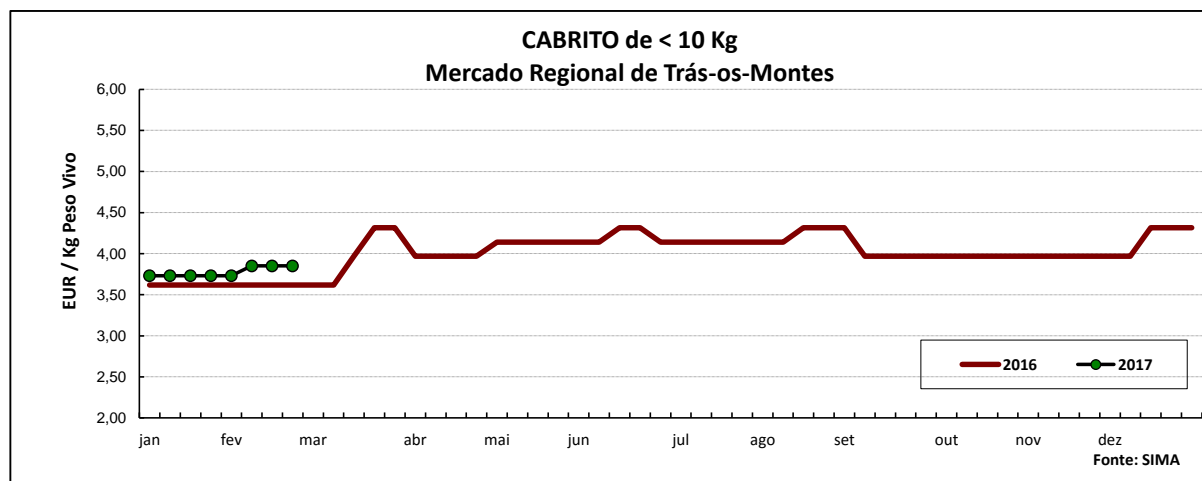
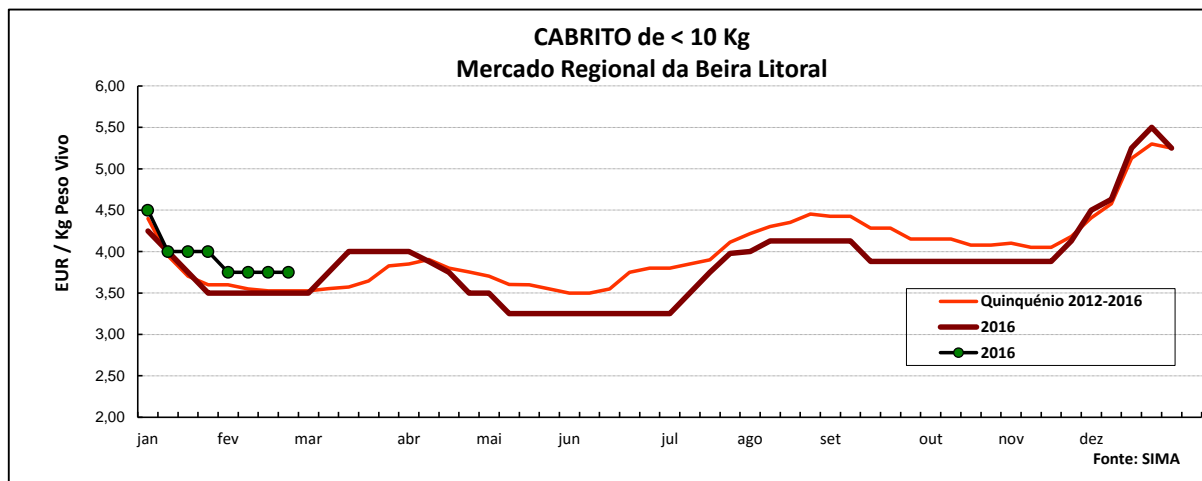
### COTAÇÕES MÉDIAS REGIONAIS - SEMANAIS

Cabrito < 10 Kg	MÉDIA DA SEMANA	VARIAÇÃO PERCENTUAL		
	EUR / Kg Peso Vivo	Semana Anterior	Semana Homóloga do ano anterior	Semana Homóloga do Quinquénio 2012-2016
<b>Beira Interior</b>	<b>3,85</b>	0,0	-9,4	-1,8
<b>Beira Litoral</b>	<b>3,75</b>	0,0	7,1	6,2
<b>Trás-os-Montes</b>	<b>3,85</b>	0,0	6,4	n.d.

n.d. - não disponível



## Ovinos e Caprinos



### COTAÇÕES MÉDIAS REGIONAIS - MENSAIS

Cabrito < 10 Kg	janeiro 2017 (EUR / Kg Peso Vivo)	Variação Percentual		
		dezembro 2016	janeiro 2016	janeiro Quinquénio 2012-2016
Beira Interior	<b>4,07</b>	-14,5	-11,2	-6,2
Beira Litoral	<b>4,13</b>	-17,9	6,5	6,3
Trás-os-Montes	<b>3,73</b>	-10,7	3,1	n.d.

n.d. - não disponível

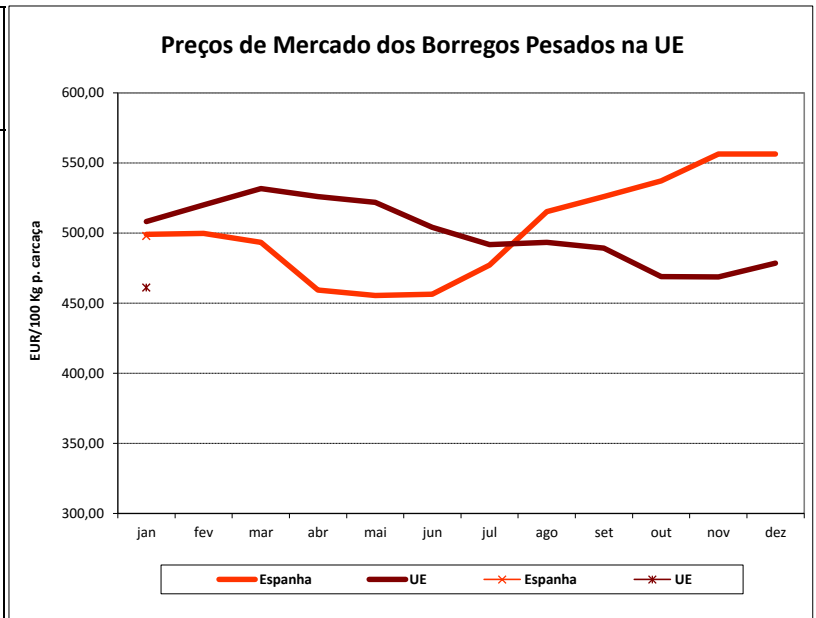
## Ovinos e Caprinos

### PREÇOS MÉDIOS DE MERCADO NA U.E.

(Reg (CE) 1249/2008)

#### 1. BORREGOS PESADOS

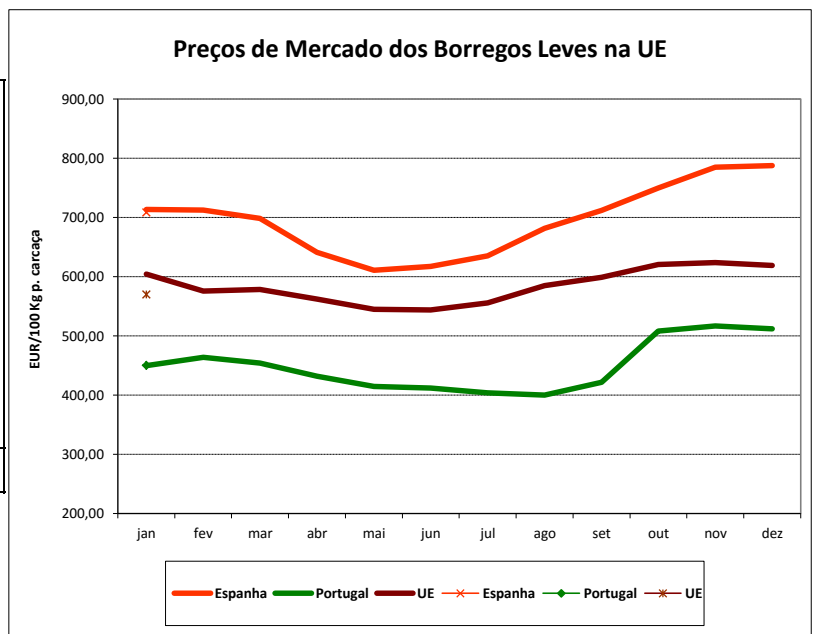
PAÍSES	EUR / 100 Kg Peso Carcaça		VAR.% Sem. Ant.
	SEMANA DE 13/02 a 19/02/2017	SEMANA DE 06/02 a 12/02/2017	
Bélgica	467,80	467,80	0,0
Dinamarca	463,11	463,11	0,0
Alemanha	547,29	547,29	0,0
Estónia	325,03	325,03	0,0
Espanha	461,73	462,80	-0,2
França	544,00	557,00	-2,3
Croácia	516,78	501,88	3,0
Irlanda	432,23	420,62	2,8
Itália	475,00	475,00	0,0
Chipre	557,00	582,00	-4,3
Letónia	377,62	400,20	-5,6
Lituânia	380,89	496,18	-23,2
Países Baixos	482,91	466,04	3,6
Áustria	572,00	572,00	0,0
Polónia	348,96	348,96	0,0
Roménia	217,79	217,79	0,0
Finlândia	361,38	361,38	0,0
Suécia	446,01	446,01	0,0
Reino Unido	445,89	443,75	0,5
U.E.	454,00	453,91	0,0



#### 2. BORREGOS LEVES

Bulgária	551,80	552,96	-0,2
Grécia	418,36	419,50	-0,3
Espanha	605,59	630,28	-3,9
Croácia	684,00	883,50	-22,6
Itália	488,00	497,00	-1,8
Letónia	387,48	377,49	2,6
Hungria	523,35	523,35	0,0
Portugal	408,00	420,00	-2,9
Eslovénia	545,18	553,81	-1,6
Eslováquia	493,03	418,72	17,7
U.E.	515,45	532,26	-3,2

Fonte: Comissão Europeia



## Ovinos e Caprinos

### COMÉRCIO INTERNACIONAL - janeiro a dezembro

ENTRADAS		SAÍDAS		Var. %	Var. %
2016	2015	2016	2015	ENTRADAS 16/15	SAÍDAS 16/15

#### Cabeças

Outros Ovinos Vivos	119 067	87 708	93 870	123 711	35,8	-24,1
Ovinos Rep.Raça Pura		68		3 367	-100,0	-100,0
Caprinos Rep.Raça Pura						
Outros Caprinos Vivos	2 967	285			941,1	

#### tonelada

Carne Ovino Congelada	2 222,6	2 103,2	217,1	296,0	5,7	-26,7
Carne Ovino Fresca/Refrig.	3 586,6	3 218,5	1 193,5	1 643,7	11,4	-27,4
Outros Ovinos Vivos	2 021,8	1 728,3	3 335,8	2 484,3	17,0	34,3
Ovinos Rep.Raça Pura		0,7		156,7		-100,0
Miudezas Ovino/Cap.	60,4	60,4	66,1	66,3	0,0	-0,3
Carne Caprino Congelada	358,9	426,6	14,6	42,6	-15,9	-65,8
Carne Caprino Fres/Refrig.	986,3	1 125,3	8,1	5,6	-12,4	44,9
Caprinos Rep.Raça Pura						
Outros Caprinos Vivos	30,2	3,4			790,7	
<b>TOTAL - Ovinos</b>	<b>7 891,4</b>	<b>7 111,1</b>	<b>4 812,5</b>	<b>4 647,1</b>	<b>11,0</b>	<b>3,6</b>
<b>TOTAL - Caprinos</b>	<b>1 375,4</b>	<b>1 555,3</b>	<b>22,6</b>	<b>48,2</b>	<b>-11,6</b>	<b>-53,1</b>

#### 1000 EUR

Carne Ovino Congelada	10 868,5	11 216,4	1 268,9	1 591,1	-3,1	-20,2
Carne Ovino Fresca/Refrig.	17 703,5	17 536,2	4 802,3	4 688,0	1,0	2,4
Outros Ovinos Vivos	8 375,0	6 218,0	10 193,3	7 374,9	34,7	38,2
Ovinos Rep.Raça Pura		3,3		425,4		-100,0
Miudezas Ovino/Cap.	127,2	90,0	194,4	126,8	41,3	53,4
Carne Caprino Congelada	2 283,4	3 039,0	112,2	343,6	-24,9	-67,4
Carne Caprino Fres/Refrig.	4 672,2	5 839,4	34,6	42,8	-20,0	-19,2
Caprinos Rep.Raça Pura						
Outros Caprinos Vivos	123,6	13,0			852,8	
<b>TOTAL - Ovinos</b>	<b>37 074,2</b>	<b>35 063,9</b>	<b>16 458,9</b>	<b>14 206,2</b>	<b>5,7</b>	<b>15,9</b>
<b>TOTAL - Caprinos</b>	<b>7 079,2</b>	<b>8 891,4</b>	<b>146,8</b>	<b>386,4</b>	<b>-20,4</b>	<b>-62,0</b>

FONTE: INE (2015 - dados provisórios; 2016 - dados preliminares)

## Ovinos e Caprinos

### ÍNDICE DE PREÇOS DE PRODUTOS AGRÍCOLAS NO PRODUTOR (Base 2010)

(Continente)

	janeiro 2017	dezembro 2016	janeiro 2016	Var. % Mês ant.	Var. % Mês ano ant.
<b>Ovinos e Caprinos</b>	104,30	117,80	108,40	-11,5	-3,8

FONTE: INE

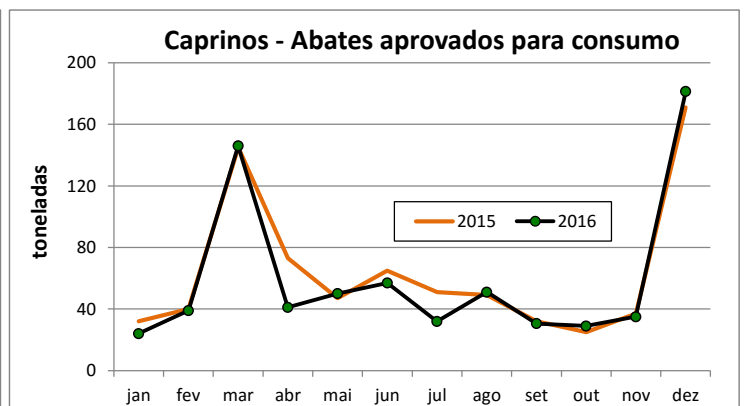
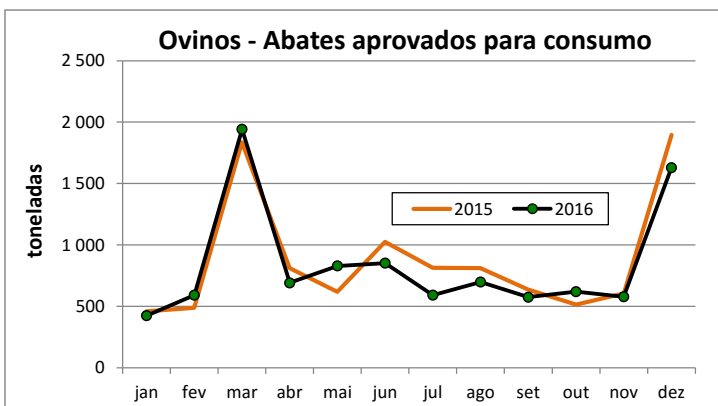
### ABATES APROVADOS PARA CONSUMO - janeiro a dezembro

(Portugal)

	Cabeças		tonelada		Var. Cabeças (%) Acum.ano ant.	Var. tonel. (%) Acum.ano ant.
	2016	2015	2016	2015		
<b>Borregos de &lt;10 Kg</b>	287 730	310 298	1 943,2	2 086,8	-7,3	-6,9
<b>Borregos de &gt;10 Kg</b>	488 507	512 337	6 892,8	6 888,4	-4,7	0,1
<b>Adultos</b>	57 547	74 963	1 179,8	1 532,1	-23,2	-23,0
<b>TOTAL - Ovinos</b>	833 784	897 598	10 015,8	10 507,3	-7,1	-4,7

<b>Cabritos</b>	94 451	101 072	551,3	578,8	-6,6	-4,8
<b>Adultos</b>	9 417	11 053	164,4	188,3	-14,8	-12,7
<b>TOTAL - Caprinos</b>	103 868	112 125	715,7	767,2	-7,4	-6,7

FONTE: INE (dados provisórios)



Para consulta de preços de produtos agrícolas consultar o site:  
[www.gpp.pt/index.php/sima/sistema-de-informacao-de-mercados-agricolas-sima](http://www.gpp.pt/index.php/sima/sistema-de-informacao-de-mercados-agricolas-sima)  
 O SIMA no Facebook - <http://www.facebook.com/SIMA.Portugal>

O conhecimento do mercado é a chave do sucesso!

O disponibiliza informação essencial para os empresários agrícolas e outros agentes tomarem as melhores decisões

#### Coordenação Central

Gabinete de Planeamento, Políticas e Administração Geral

Direção de Serviços de Estatística

Divisão de Estatística

SISTEMA DE INFORMAÇÃO DE MERCADOS AGRÍCOLAS

Praça do Comércio

1149-010 LISBOA

Tel: 213 234 600

Fax: 213 234 603

 E-mail: [sima@gpp.pt](mailto:sima@gpp.pt)