Newsletter

Informação Semanal – 09-01 a 15-01-2017

As Newsletter do SIMA podem também ser consultadas no facebook em: https://www.facebook.com/SIMA.Portugal

Suínos

CONJUNTURA SEMANAL

Na semana em análise as cotações médias nacionais do porco classe E e do porco classe S voltaram a pautar-se pela estabilidade, pela décima semana consecutiva. No que se refere aos leitões, deu-se uma nova redução dos animais de <12 Kg (-39 cêntimos / Kg) e estabilidade dos de 19-25 Kg.

No Entre Douro e Minho a oferta e a procura de suínos para abate foram médias. A concorrência do produto importado continuou forte, principalmente com origem em Espanha. Pequeno acréscimo das cotações máx. do porco classe E e classe S (+1 cêntimo / Kg).

Na Beira Litoral a oferta e a procura de suínos para abate foram médias. Mantém-se a entrada de produto oriundo do mercado externo, nomeadamente de Espanha. No que se refere aos leitões, após as quadras festivas, nomeadamente a do Ano Novo, a procura de leitão baixou, sendo fraca e a oferta foi escassa. Completa estabilidade do porco classe E e classe S e redução das cotações dos leitões de <12 Kg (17 cêntimos / Kg na cot. +frequente.

No Alentejo a oferta e a procura de suínos para abate foram médias, tendo a procura baixado em relação à semana anterior. As cotações do porco, classe E e classe S, pautaram-se pela estabilidade; os leitões de <12 Kg sofreram uma redução (-25 cêntimos / Kg).

Na Beira Interior a oferta e a procura de suínos para abate foram médias e equilibradas. Manutenção de cotações do porco classe E e classe S.

No Algarve a tendência foi de ligeiro acréscimo de cotações do porco classe E (+1 cêntimo / Kg) e redução significativa dos leitões de <12 Kg (-75 cêntimos / Kg).

COTAÇÕES MÉDIAS NACIONAIS - SEMANAIS

Produto	Unidade de Comercialização	Estádio de Comercialização	MÉDIA DA SEMANA	Variação Percentual		
				Semana anterior	Semana homóloga do ano anterior	Semana homóloga do Quinquénio 2012-2016
Porco classe E (57% *)	EUR / Kg P.C.	Entrada Matadouro	**1,57**	0,0	33,1	4,0
Porco classe S	EUR / Kg P.C.	Entrada Matadouro	**1,57**	0,0	33,1	
Leitão até 12 Kg	EUR / Kg P.V.	Saída Produção	**3,28**	-10,6	34,4	3,5
Leitão 19 a 25 Kg	EUR / Kg P.V.	Saída Produção	**2,00**	0,0	14,3	2,6

* Carne magra em % de peso da carcaça

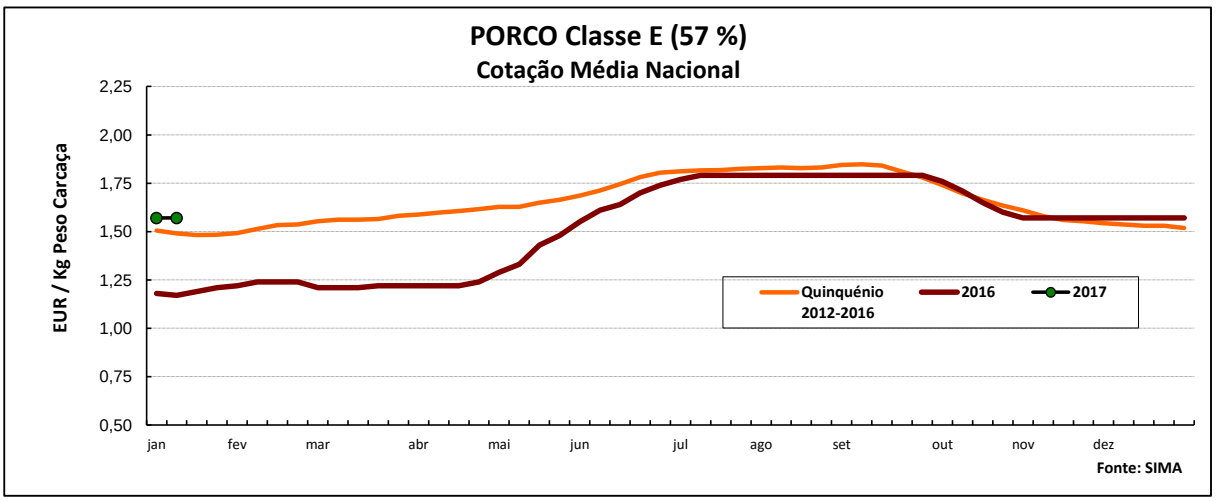

Suínos

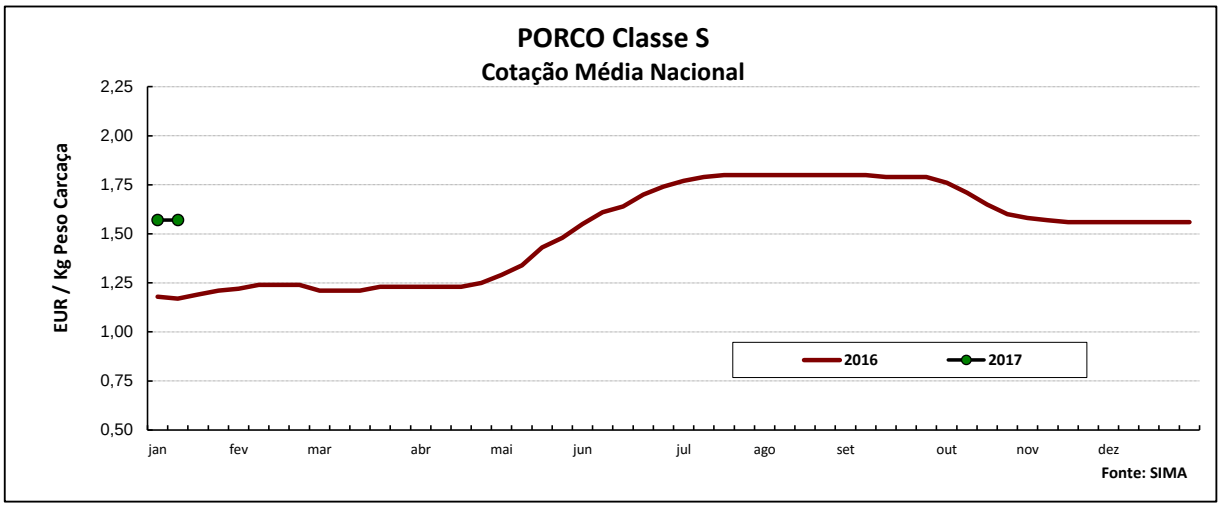

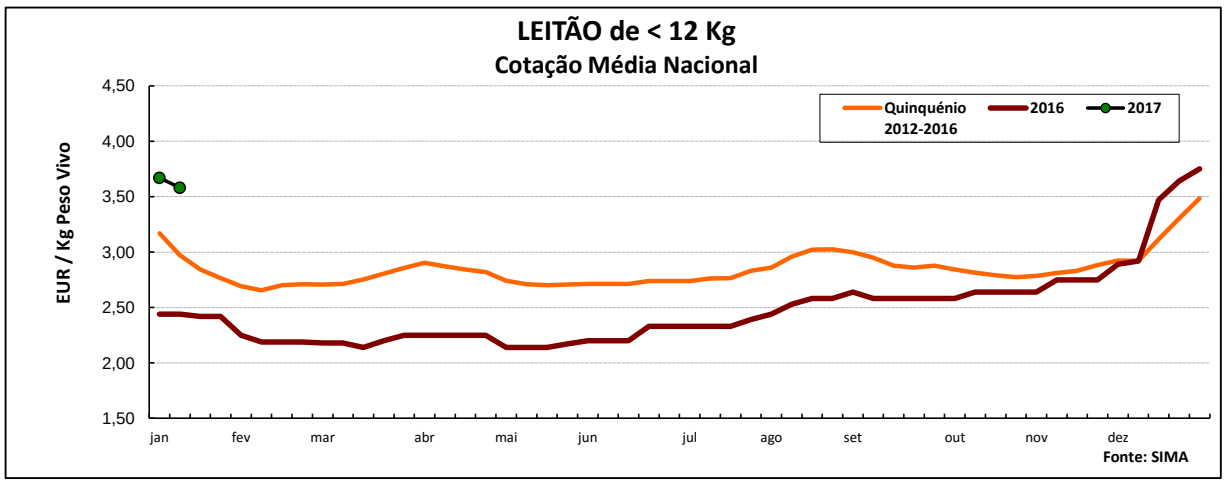

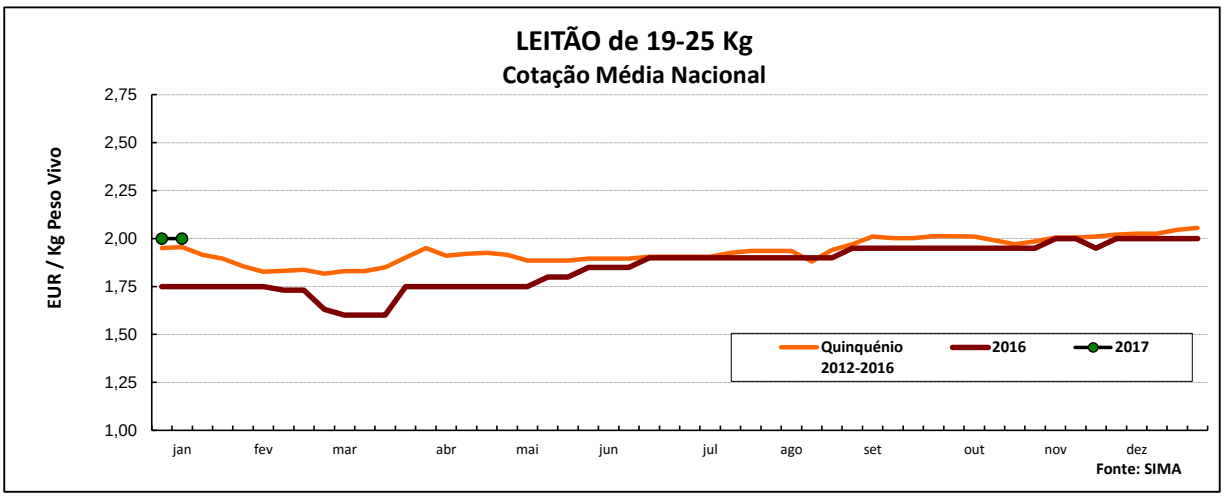

COTAÇÕES MÉDIAS NACIONAIS - MENSAIS

Produto	Unidade de Comercialização	Estádio de Comercialização	dezembro 2016	Variação Percentual		
				novembro 2016	dezembro 2015	dezembro Quinquénio 2011-2015
Porco classe E (57%)	EUR / Kg P.C.	Entrada Matadouro	**1,57**	0,0	32,4	3,1
Leitão até 12 Kg	EUR / Kg P.V.	Saída Produção	**3,33**	22,5	32,9	12,3
Leitão 19 a 25 Kg	EUR / Kg P.V.	Saída Produção	**2,00**	0,6	14,3	4,2

Nota: Kg P.C. - Kg de peso carcaça; Kg P.V. - Kg de peso vivo

Suínos

Cotações em Mercados / Bolsas UE

1. ESPANHA

1.1. LÉRIDA - BOLSA

		Cotação em EUR				Variação (%) Sem. Ant.
		29/12/2016	05/01/2017	29/12/2016	05/01/2017	
				Kg P.Carcaça		
Porco Acabado de Lérida "Normal"	Kg P.Vivo	1,129	1,133	1,486	1,491	0,4
Leitão (20 Kg)	Unidade	45,50	47,00			

1.2. BINEFAR - BOLSA

		Cotação em EUR				Variação (%) Sem. Ant.
		28/12/2016	04/01/2017	28/12/2016	04/01/2017	
				Kg P.Carcaça		
Porco "Normal"	Kg P.Vivo	1,130	1,130	1,487	1,487	0,0
Leitão de 16-18 Kg	Unidade (Mín.)	42,00	42,00			

2. FRANÇA - BRETANHA

		Cotação em EUR		Variação Sem Ant. (Cêntimos/Kg) Sem. Ant.	Variação (%) Sem. Ant.
		26/12/2016	05/01/2017		
Porco 56 TMP * (80-102 Kg)	Kg P.Carcaça	1,301	1,314	1,3	1,0
Porco de reforma	Kg P.Carcaça	1,128	1,137	0,9	0,8

* Taxa de músculo das peças

3. DINAMARCA

		Cotação em DKK		Cotação em EUR		Variação (%) Sem. Ant.
		sem 01/2017	sem 02/2017	sem 01/2017	sem 02/2017	
Porco 61 % carne - 68,0-90,9 Kg	Kg P.Carcaça	10,00	10,00	1,344	1,344	0,0

4. PAÍSES BAIXOS - BOLSA

		Cotação em EUR		Variação Sem Ant. (Cêntimos/Kg) Sem. Ant.	Variação (%) Sem. Ant.
		28/12/2016	04/01/2017		
Porco 56 % carne	Kg P.Carcaça	1,52	1,57	5,0	3,29
Leitão	Unidade	50,50	52,00	-	2,97

5. ALEMANHA

		Cotação em EUR		Variação Sem Ant. (Cêntimos/Kg) Sem. Ant.	Variação (%) Sem. Ant.
		28/12/2016	04/01/2017		
Porco 56 % carne	Kg P.Carcaça	1,520	1,570	5,0	3,3

6. PORTUGAL - BOLSA DO PORCO (MONTIJO)

		Cotação/Variação em EUR		Variação Sem Ant. (Cêntimos/Kg)	Variação Sem Ant. (%)
Porco classe E - 57% de músculo (à entrada do matadouro)		05/01/2017	12/01/2017		
	Kg P.Carcaça	**0,007**	**0,000**	-	-

Nota: 1) A partir da 1ª Sessão de 2017 a Bolsa do Porco apresentará apenas a variação em relação à semana anterior

Suínos

PREÇOS MÉDIOS DE MERCADO NA U.E. (Reg (CE) 1249/2008 e Reg exec. (UE) 148/2014)

PORCO CLASSE E (EUR / 100 Kg Peso Carcaça)

PAÍSES	SEMANA DE 26/12/16 a 01/01/17	SEMANA DE 19/12 a 25/12/2016	VAR % S. ANT.
Bélgica	133,10	137,70	-3,3
Bulgária	192,65	192,25	0,2
República Checa	153,34	157,36	-2,6
Dinamarca	142,31	145,14	-1,9
Alemanha	153,82	156,39	-1,6
Estónia	150,00	148,25	1,2
Irlanda	177,36	178,84	-0,8
Grécia	138,83	141,71	-2,0
Espanha	142,00	142,00	0,0
França	154,52	159,39	-3,1
Croácia	154,66	155,26	-0,4
Itália	181,00	182,00	-0,5
Chipre	187,50	187,50	0,0
Letónia	154,36	159,38	-3,1
Lituânia	147,69	154,58	-4,5
Luxemburgo	152,90	155,70	-1,8
Hungria	154,66	162,41	-4,8
Malta	218,00	218,00	0,0
Países Baixos	128,89	135,00	-4,5
Áustria	152,86	158,43	-3,5
Polónia	146,35	151,12	-3,2
Portugal	157,00	157,00	0,0
Romenia	144,34	144,64	-0,2
Eslovénia	158,78	162,96	-2,6
Eslováquia	162,83	163,96	-0,7
Finlândia	148,99	148,75	0,2
Suécia	179,19	179,88	-0,4
Reino Unido	175,80	177,33	-0,9
U.E.	149,08	152,10	-2,0

Nota:
As carcaças dos suínos são divididas em classes de acordo com o teor estimado de carne magra em percentagem de peso da carcaça:
Classe S - 60 % ou mais
Classe E - 55 % ou mais

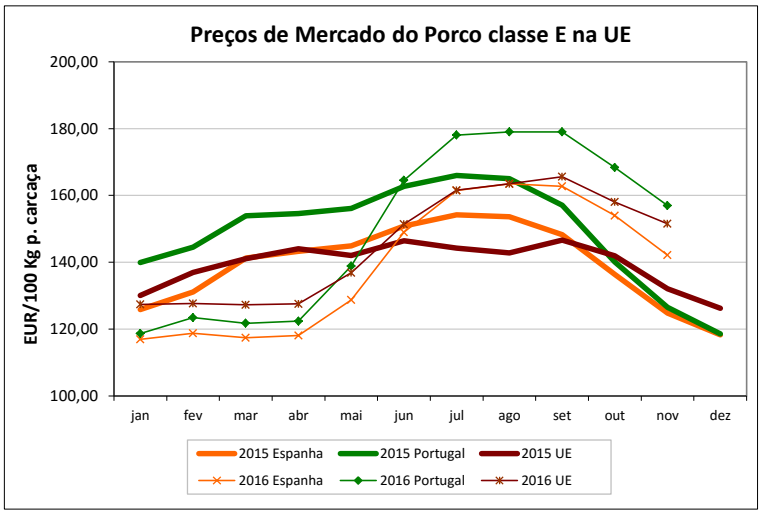

PORCO CLASSE S (EUR / 100 Kg Peso Carcaça)

Bélgica	141,80	146,40	-3,1
República Checa	157,04	161,46	-2,7
Dinamarca	148,23	151,06	-1,9
Alemanha	158,78	161,10	-1,4
Estónia	155,78	155,41	0,2
Irlanda	177,36	178,84	-0,8
Grécia	142,91	145,13	-1,5
Espanha	150,00	150,00	0,0
França	159,03	162,71	-2,3
Croácia	155,74	156,16	-0,3
Letónia	142,19	147,57	-3,6
Lituânia	152,81	158,66	-3,7
Luxemburgo	158,40	162,90	-2,8
Hungria	158,73	166,97	-4,9
Malta	218,00	218,00	0,0
Países Baixos	130,03	136,14	-4,5
Áustria	164,81	170,48	-3,3
Polónia	147,23	152,63	-3,5
Portugal	156,00	156,00	0,0
Romenia	145,50	146,58	-0,7
Eslovénia	171,65	174,24	-1,5
Eslováquia	166,44	166,44	0,0
Finlândia	154,73	153,89	0,5
Suécia	182,94	183,60	-0,4
Reino Unido	178,76	180,11	-0,7
U.E.	148,92	151,57	-1,7

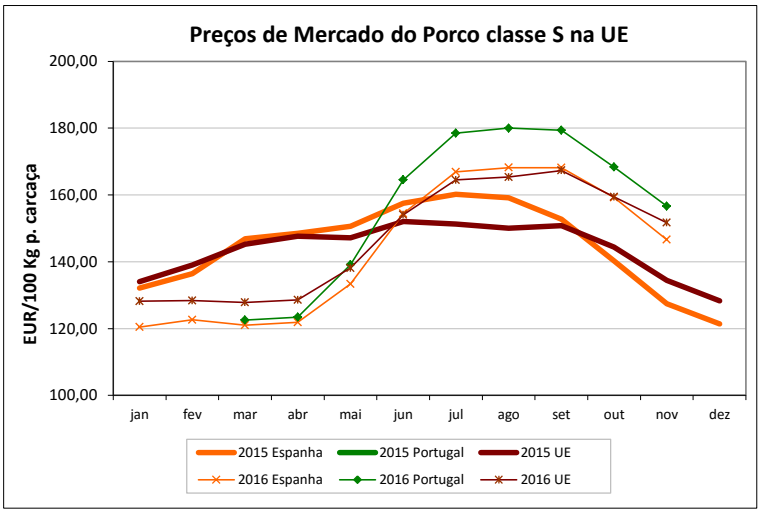

LEITÕES de cerca de 20 Kg (EUR / Unidade)

Bélgica	50,00	50,00	0,0
República Checa	40,70	40,71	0,0
Dinamarca	44,52	44,52	0,0
Alemanha	54,90	54,90	0,0
Estónia	34,61	37,50	-7,7
Espanha	47,07	45,07	4,4
França	40,20	40,20	0,0
Croácia	40,81	40,35	1,1
Itália	68,80	68,16	0,9
Luxemburgo	46,79	51,58	-9,3
Hungria	35,99	34,96	3,0
Malta	91,36	91,36	0,0
Países Baixos	42,50	42,50	0,0
Polónia	39,14	40,46	-3,3
Portugal	40,00	40,00	0,0
Eslováquia	65,31	61,88	5,5
Finlândia	35,96	35,92	0,1
Suécia	76,05	77,93	-2,4
Reino Unido	66,16	63,33	4,5
U.E.	48,63	48,17	1,0

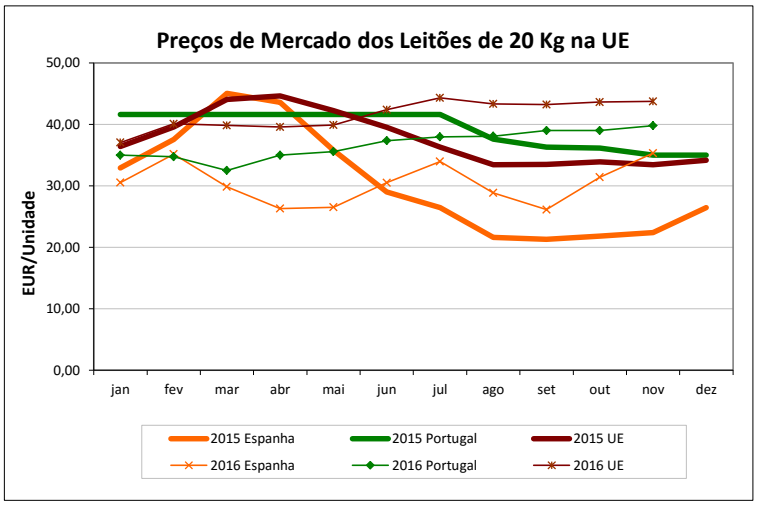

Fonte: Comissão Europeia

Suínos

ÍNDICE DE PREÇOS DE PRODUTOS AGRÍCOLAS NO PRODUTOR (Base 2010)

(Continente)

	novembro 2016	outubro 2016	novembro 2015	Var. % Mês ant.	Var. % Mês ano ant.
Suínos	95,90	104,00	81,20	-7,8	18,1

FONTE: INE

ABATES APROVADOS PARA CONSUMO - janeiro a outubro

(Portugal)

	Cabeças		tonelada		Var. Cabeças (%)	Var. tonel. (%)
	2016	2015	2016	2015	Acum.ano ant.	Acum.ano ant.
Leitões	940 245	881 346	6 575	6 113	6,7	7,6
Porcos de Engorda	3 703 532	3 706 486	301 688	301 305	-0,1	0,1
Reprodutores	25 579	28 789	3 894	4 321	-11,2	-9,9
TOTAL	4 669 356	4 616 621	312 157	311 739	1,1	0,1

FONTE: INE (dados provisórios)

COMÉRCIO INTERNACIONAL - janeiro a novembro

tonelada

	ENTRADAS		SAÍDAS		Var. %	Var. %
	2016	2015	2016	2015	ENTRADAS 16/15	SAÍDAS 16/15
Carne Congelada	21 541,9	27 061,6	31 280,3	21 954,5	-20,4	42,5
Carne Fresca/Refrig.	76 216,9	86 336,9	17 095,8	16 583,9	-11,7	3,1
Outros Suínos Vivos	96 910,5	116 258,3	18 425,6	20 184,0	-16,6	-8,7
Suínos Rep. Raça Pura	67,0	146,1	251,1	366,0	-54,1	-31,4
Miudezas	1 647,1	2 723,1	9 843,8	8 114,8	-39,5	21,3
TOTAL	196 383,2	232 526,0	76 896,5	67 203,3	-15,5	14,4

1000 EUR

Carne Congelada	45 067,2	57 507,0	92 026,2	68 956,4	-21,6	33,5
Carne Fresca/Refrig.	184 073,2	196 418,4	34 013,8	36 061,6	-6,3	-5,7
Outros Suínos Vivos	114 866,4	141 571,9	29 704,6	31 594,7	-18,9	-6,0
Suínos Rep. Raça Pura	114,8	339,2	252,1	442,6	-66,2	-43,1
Miudezas	2 675,6	3 839,0	5 959,4	4 161,8	-30,3	43,2
TOTAL	346 797,2	399 675,6	161 956,0	141 217,1	-13,2	14,7

FONTE: INE (2015 - dados provsórios; 2016 - dados preliminares)

Para consulta de preços de produtos agrícolas consultar o site www.gpp.pt/Cot

O SIMA no Facebook - http://www.facebook.com/SIMA.Portugal

O conhecimento do mercado é a chave do sucesso!

O SIMA disponibiliza informação essencial para os empresários agrícolas e outros agentes tomarem as melhores decisões

Coordenação Central
Gabinete de Planeamento, Políticas e Administração Geral
Direção de Serviços de Estatística
Divisão de Estatística
SISTEMA DE INFORMAÇÃO DE MERCADOS AGRÍCOLAS
Praça do Comércio
1149-010 LISBOA
Tel: 213 234 600
Fax: 213 234 603
E-mail: sima@gpp.pt