Newsletter

Informação Semanal – 28-11 a 04-12-2016

As Newsletter do SIMA podem também ser consultadas no facebook em: https://www.facebook.com/SIMA.Portugal

Suínos

CONJUNTURA SEMANAL

Na semana em análise a cotação média nacional do porco classe E voltou a pautar-se pela estabilidade, pela quarta semana consecutiva, após cinco semanas de redução (-22 cêntimos / Kg de descida acumulada). No que se refere aos leitões, a tendência foi de subida, +14 cêntimos / Kg para os de <12 Kg e +5 cêntimos / Kg no caso dos de 19-25 Kg.

No Entre Douro e Minho a oferta e a procura de suínos para abate foram médias. A concorrência do produto importado continuou forte, principalmente com origem em Espanha. Pequeno decréscimo da cotação mínima do porco classe E (-1 cêntimo / Kg).

Na Beira Litoral a oferta de suínos para abate foi média e a procura foi relativamente fraca. Mantém-se a entrada de produto oriundo do mercado externo, nomeadamente de Espanha. No que se refere aos leitões, a procura é normal para a época e a oferta regional insuficiente. Estabilidade de cotações do porco classe E e subida das cot. mín. e +freq. dos leitões de <12 Kg (+8 cêntimos / Kg, em ambos os casos).

No Alentejo a oferta de suínos para abate foi relativamente abundante e a procura foi média. Manutenção de cotações do porco classe E e aumento dos leitões de <12 Kg (+10 cêntimos / Kg) e de 19-25 Kg (+5 cêntimos / Kg).

Na Beira Interior a oferta e a procura de suínos para abate foram médias e equilibradas. Estabilidade das cotações do porco classe E em relação à semana anterior.

No Algarve a tendência foi de subida, +1 cêntimo / Kg na cotação mín. do porco classe E e +25 cêntimos / Kg no caso dos leitões de <12 Kg.

COTAÇÕES MÉDIAS NACIONAIS - SEMANAIS

Produto	Unidade de Comercialização	Estádio de Comercialização	MÉDIA DA SEMANA	Variação Percentual		
				Semana anterior	Semana homóloga do ano anterior	Semana homóloga do Quinquénio 2011-2015
Porco classe E (57% *)	EUR / Kg P.C.	Entrada Matadouro	**1,57**	0,0	27,6	1,9
Leitão até 12 Kg	EUR / Kg P.V.	Saída Produção	**2,89**	5,1	24,0	4,7
Leitão 19 a 25 Kg	EUR / Kg P.V.	Saída Produção	**2,00**	2,6	14,3	5,3

* Carne magra em % de peso da carcaça

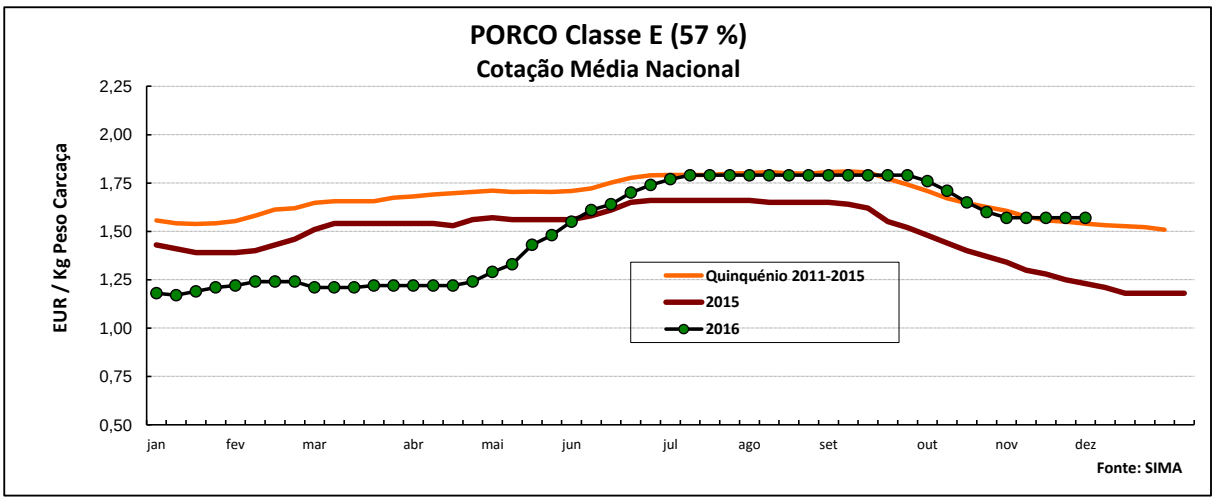

Suínos

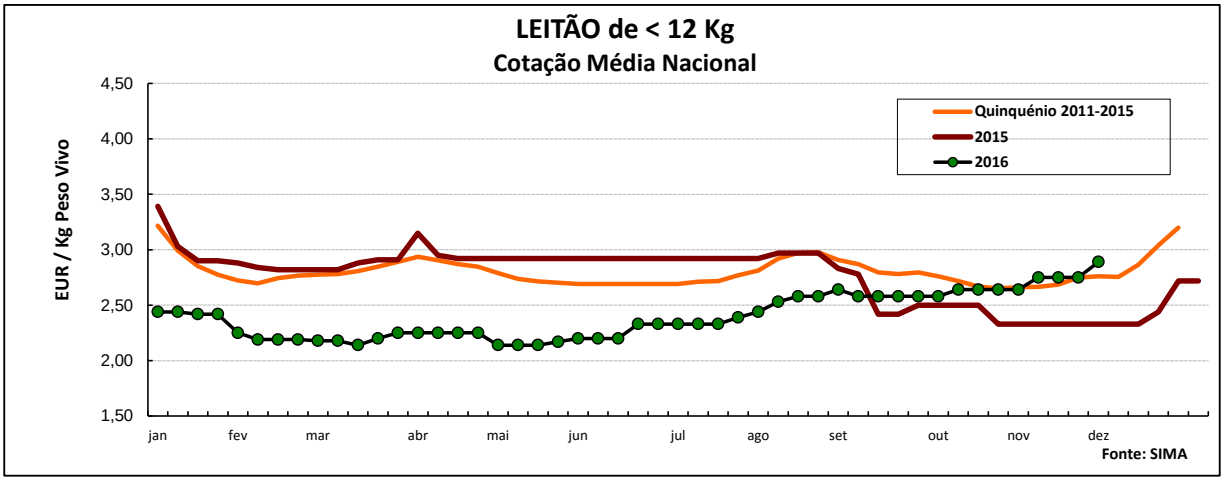

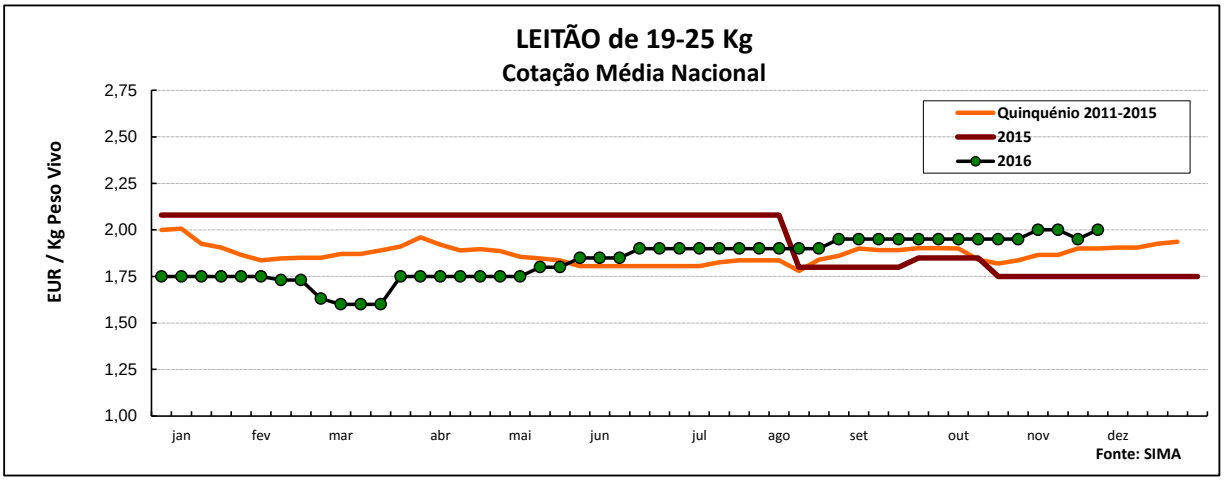

COTAÇÕES MÉDIAS NACIONAIS - MENSAIS

Produto	Unidade de Comercialização	Estádio de Comercialização	novembro 2016	Variação Percentual		
				outubro 2016	novembro 2015	novembro Quinquénio 2011-2015
Porco classe E (57%)	EUR / Kg P.C.	Entrada Matadouro	**1,57**	-6,5	24,1	0,7
Leitão até 12 Kg	EUR / Kg P.V.	Saída Produção	**2,72**	3,7	16,8	0,5
Leitão 19 a 25 Kg	EUR / Kg P.V.	Saída Produção	**1,99**	1,9	13,6	6,2

Nota: Kg P.C. - Kg de peso carcaça; Kg P.V. - Kg de peso vivo

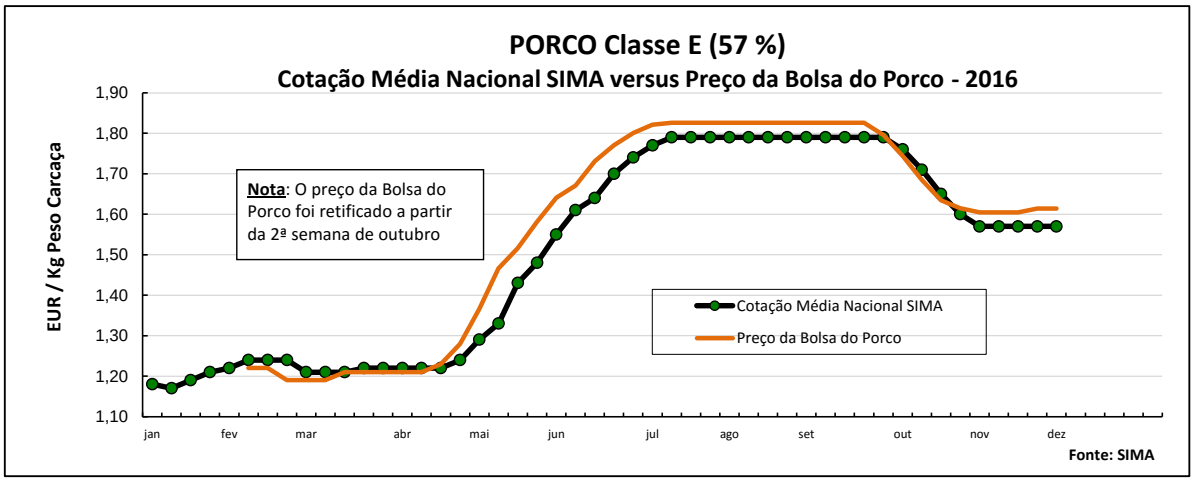

Suínos

Cotações em Mercados / Bolsas UE

1. ESPANHA

1.1. LÉRIDA - BOLSA

		Cotação em EUR				Variação (%) Sem. Ant.
		24/11/2016	01/12/2016	24/11/2016	01/12/2016	
				Kg P.Carcaça		
Porco Acabado de Lérida "Normal"	Kg P.Vivo	1,132	1,132	1,489	1,489	0,0
Leitão (20 Kg)	Unidade	36,00	38,00			

1.2. BINEFAR - BOLSA

		Cotação em EUR				Variação (%) Sem. Ant.
		23/11/2016	30/11/2016	23/11/2016	30/11/2016	
				Kg P.Carcaça		
Porco "Normal"	Kg P.Vivo	1,130	1,130	1,487	1,487	0,0
Leitão de 16-18 Kg	Unidade (Mín.)	34,00	36,00			

1.3. "LONJA AGROPECUÁRIA DEL EBRO"

		Cotação em EUR				Variação (%) Sem. Ant.
		21/11/2016	28/11/2016	21/11/2016	28/11/2016	
				Kg P.Carcaça		
Porco "Normal"	Kg P.Vivo	1,132	1,132	1,489	1,489	0,0
Leitão de 20 Kg	Unidade	42,50	44,50			

2. FRANÇA - BRETANHA

		Cotação em EUR		Variação Sem Ant. (Cêntimos/Kg)	Variação (%) Sem. Ant.
		24/11/2016	01/12/2016		
Porco 56 TMP * (80-102 Kg)	Kg P.Carcaça	1,300	1,301	0,1	0,1
Porco de reforma	Kg P.Carcaça	1,094	1,103	0,9	0,8

* Taxa de músculo das peças

3. DINAMARCA

		Cotação em DKK		Cotação em EUR		Variação (%) Sem. Ant.
		sem 48/2016	sem 49/2016	sem 48/2016	sem 49/2016	
Porco 61 % carne - 68,0-90,9 Kg	Kg P.Carcaça	10,40	10,60	1,398	1,425	1,9

4. PAÍSES BAIXOS - BOLSA

		Cotação em EUR		Variação Sem Ant. (Cêntimos/Kg)	Variação (%) Sem. Ant.
		23/11/2016	30/11/2016		
Porco 56 % carne	Kg P.Carcaça	1,56	1,56	0,0	0,00
Leitão	Unidade	45,00	47,00	-	4,44

5. ALEMANHA

		Cotação em EUR		Variação Sem Ant. (Cêntimos/Kg)	Variação (%) Sem. Ant.
		23/11/2016	30/11/2016		
Porco 56 % carne	Kg P.Carcaça	1,560	1,590	3,0	1,9

6. PORTUGAL - BOLSA DO PORCO (MONTIJO)

		Cotação em EUR		Variação Sem Ant. (Cêntimos/Kg)	Variação Sem Ant. (%)
Porco classe E - 57% de músculo (à entrada do matadouro)		24/11/2016	01/12/2016		
	Kg P.Carcaça	**1,614**	**1,614**	0,0	0,0

Nota: O preço da Bolsa do Porco foi retificado a partir da 2ª semana de outubro

Suínos

PREÇOS MÉDIOS DE MERCADO NA U.E. (Reg (CE) 1249/2008 e Reg exec. (UE) 148/2014)

PORCO CLASSE E (EUR / 100 Kg Peso Carcaça)

PORCO CLASSE S (EUR / 100 Kg Peso Carcaça)

PAÍSES	SEMANA DE 21/11 a 27/11/2016	SEMANA DE 14/11 a 20/11/2016	VAR % SEM. ANT.	SEMANA DE 21/11 a 27/11/2016	SEMANA DE 14/11 a 20/11/2016	VAR % SEM. ANT.
Bélgica	134,50	132,50	1,5	143,30	141,30	1,4
Bulgária	172,07	172,31	-0,1			
República Checa	155,90	155,97	0,0	160,53	160,29	0,1
Dinamarca	143,30	141,77	1,1	149,22	147,68	1,0
Alemanha	159,11	157,03	1,3	163,74	162,08	1,0
Estónia	150,15	148,44	1,2	156,76	154,93	1,2
Grécia	177,36	177,36	0,0	177,36	177,36	0,0
Espanha	140,91	142,57	-1,2	145,99	145,75	0,2
França	142,00	142,00	0,0	150,00	150,00	0,0
Croácia	157,87	154,11	2,4	159,46	155,83	2,3
Irlanda	154,38	154,38	0,0	155,54	155,54	0,0
Itália	173,90	172,30	0,9			
Chipre	180,21	183,39	-1,7			
Letónia	157,26	157,17	0,1	151,09	152,40	-0,9
Lituânia	154,09	151,41	1,8	159,13	158,55	0,4
Luxemburgo	159,80	154,50	3,4	165,20	161,80	2,1
Hungria	159,35	157,44	1,2	163,22	160,91	1,4
Malta	218,00	218,00	0,0	218,00	218,00	0,0
Países Baixos	136,28	136,25	0,0	137,42	137,39	0,0
Áustria	159,80	157,89	1,2	171,60	169,88	1,0
Polónia	150,34	146,92	2,3	152,11	148,51	2,4
Portugal	157,00	157,00	0,0	156,00	156,00	0,0
Romenia	148,91	152,08	-2,1	152,03	155,39	-2,2
Eslovénia	162,73	161,24	0,9	175,58	173,72	1,1
Eslováquia	159,09	159,09	0,0	162,30	162,30	0,0
Finlândia	149,27	147,16	1,4	153,60	152,40	0,8
Suécia	177,44	177,44	0,0	180,70	180,70	0,0
Reino Unido	174,17	171,98	1,3	176,78	174,50	1,3
U.E.	152,03	150,89	0,8	151,88	151,11	0,5

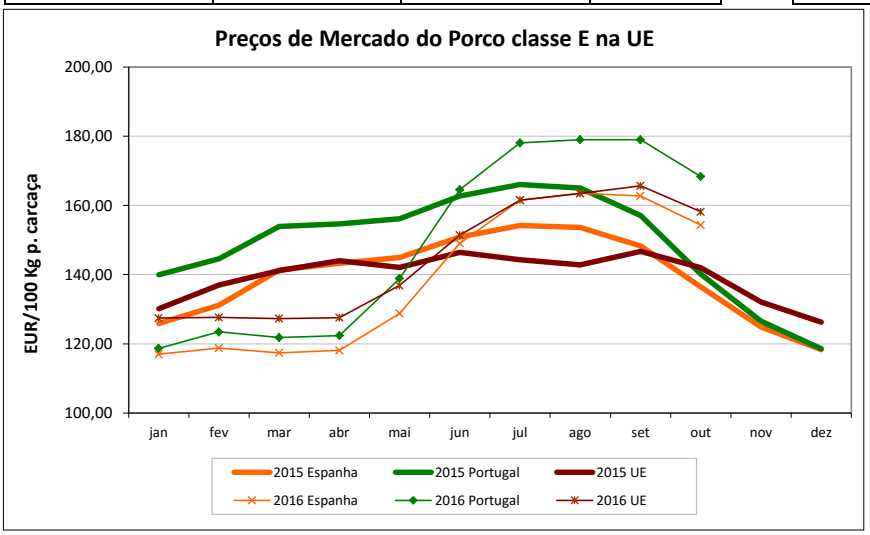

Nota:
As carcaças dos suínos são divididas em classes de acordo com o teor estimado de carne magra em percentagem de peso da carcaça:
Classe S - 60 % ou mais
Classe E - 55 % ou mais

LEITÕES de cerca de 20 Kg (EUR / Unidade)

Bélgica	46,00	44,00	4,5
República Checa	38,54	40,68	-5,3
Dinamarca	44,23	43,27	2,2
Alemanha	51,80	50,90	1,8
Estónia	34,67	34,31	1,0
Espanha	37,16	35,30	5,3
França	37,60	37,20	1,1
Croácia	36,41	36,46	-0,1
Itália	66,50	66,86	-0,5
Luxemburgo	46,46	45,30	2,6
Hungria	34,66	36,21	-4,3
Malta	91,36	91,36	0,0
Países Baixos	37,00	35,25	5,0
Polónia	39,21	38,68	1,4
Portugal	40,00	40,00	0,0
Eslováquia	49,33	49,33	0,0
Finlândia	35,95	34,87	3,1
Suécia	80,27	80,27	0,0
Reino Unido	62,06	62,30	-0,4
U.E.	44,57	43,66	2,1

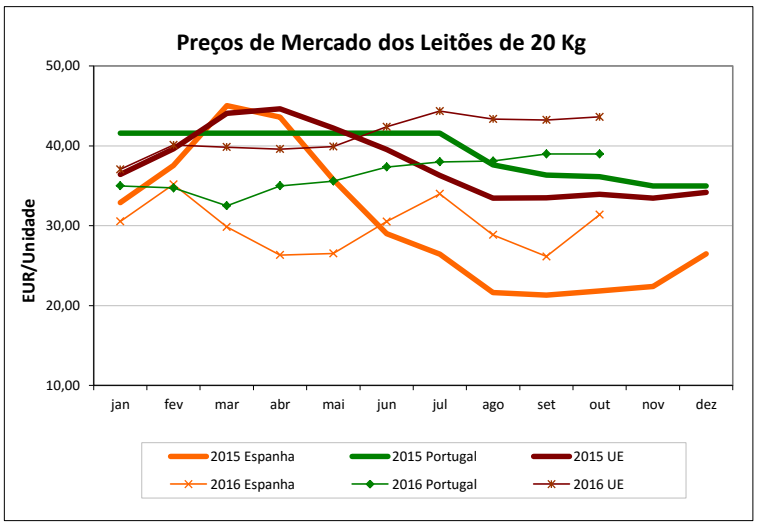

Fonte: Comissão Europeia

Suínos

ÍNDICE DE PREÇOS DE PRODUTOS AGRÍCOLAS NO PRODUTOR (Base 2010)

(Continente)

	outubro 2016	setembro 2016	outubro 2015	Var. % Mês ant.	Var. % Mês ano ant.
Suínos	104,00	111,50	91,20	-6,7	14,0

FONTE: INE

ABATES APROVADOS PARA CONSUMO - janeiro a setembro

(Portugal)

	Cabeças		tonelada		Var. Cabeças (%)	Var. tonel. (%)
	2016	2015	2016	2015	Acum.ano ant.	Acum.ano ant.
Leitões	844 213	783 080	5 904	5 426	7,8	8,8
Porcos de Engorda	3 337 588	3 327 538	272 061	270 279	0,3	0,7
Reprodutores	23 913	25 954	3 639	3 879	-7,9	-6,2
TOTAL	4 205 714	4 136 572	281 604	279 584	1,7	0,7

FONTE: INE (dados provisórios)

COMÉRCIO INTERNACIONAL - janeiro a setembro

tonelada

	ENTRADAS		SAÍDAS		Var. %	Var. %
	2016	2015	2016	2015	ENTRADAS 16/15	SAÍDAS 16/15
Carne Congelada	17 755,9	20 637,1	14 222,9	12 102,2	-14,0	17,5
Carne Fresca/Refrig.	62 533,8	73 008,8	14 080,7	12 749,0	-14,3	10,4
Outros Suínos Vivos	79 787,2	95 170,1	17 498,9	16 692,7	-16,2	4,8
Suínos Rep. Raça Pura	46,0	119,3	201,5	338,5	-61,5	-40,5
Miudezas	1 439,1	2 127,0	7 799,8	6 543,6	-32,3	19,2
TOTAL	161 561,9	191 062,3	53 803,9	48 425,9	-15,4	11,1

1000 EUR

Carne Congelada	36 671,0	43 673,3	26 643,3	32 418,0	-16,0	-17,8
Carne Fresca/Refrig.	150 274,7	166 143,1	27 492,0	28 899,4	-9,6	-4,9
Outros Suínos Vivos	92 510,1	118 674,9	28 734,5	26 839,2	-22,0	7,1
Suínos Rep. Raça Pura	57,3	294,8	187,1	419,8	-80,6	-55,4
Miudezas	2 238,2	3 017,7	4 495,6	3 372,5	-25,8	33,3
TOTAL	281 751,3	331 803,8	87 552,5	91 948,9	-15,1	-4,8

FONTE: INE (2015 - dados provsórios; 2016 - dados preliminares)

Para consulta de preços de produtos agrícolas consultar o site www.gpp.pt/Cot

O SIMA no Facebook - http://www.facebook.com/SIMA.Portugal

O conhecimento do mercado é a chave do sucesso!

O SIMA disponibiliza informação essencial para os empresários agrícolas e outros agentes tomarem as melhores decisões

Coordenação Central
Gabinete de Planeamento, Políticas e Administração Geral
Direção de Serviços de Estatística
Divisão de Estatística
SISTEMA DE INFORMAÇÃO DE MERCADOS AGRÍCOLAS
Praça do Comércio
1149-010 LISBOA
Tel: 213 234 600
Fax: 213 234 603
E-mail: sima@gpp.pt