Newsletter

Informação Semanal – 28-11 a 04-12-2016

As Newsletter do SIMA podem também ser consultadas no facebook em: https://www.facebook.com/SIMA.Portugal

Ovinos e Caprinos

CONJUNTURA SEMANAL - OVINOS

Na semana em análise as cotações médias nacionais dos borregos analisados, de <12 Kg, 22-28 Kg e de >28 Kg, pautaram-se pela estabilidade em relação à semana anterior.

Na Beira Interior a oferta de borrego foi relativamente abundante na área de mercado de Castelo Branco e média na Cova da Beira e na Guarda; a procura foi média em Castelo Branco e na Guarda e relativamente animada na Cova da Beira. Estabilidade de cotações dos borregos de <12 Kg nas três áreas analisadas.

Na Beira Litoral a oferta de borrego foi relativamente fraca na área de mercado de Coimbra e abundante em Viseu. A procura foi média nas duas áreas referidas, tendo aumentado em relação à semana anterior. Subida de cotações dos borregos de <12 Kg, +50 cêntimos / Kg em Coimbra e +20 cêntimos / Kg em Viseu.

No Ribatejo e Oeste, na área de mercado do Ribatejo, a oferta de borrego foi fraca e a procura foi muito fraca. Completa estabilidade de cotações.

No Alentejo a oferta de borrego foi fraca na área de mercado de Estremoz, relativamente fraca em Beja e média em Évora, Elvas, Alentejo Litoral e Alentejo Norte; a procura foi relativamente fraca em Évora e média nas restantes áreas. Subida da cotação mín. dos borregos de <12 Kg no Alentejo Norte, +50 cêntimos / Kg.

Em Trás-os-Montes a oferta e a procura de borrego foram médias. As cotações dos borregos de <12 Kg e de 13-21 Kg mantiveram-se estáveis em relação à semana anterior nas três áreas de mercado analisadas, Alto Tâmega, Terra Fria e Terra Quente.

COTAÇÕES MÉDIAS NACIONAIS - SEMANAIS

PRODUTO	MÉDIA DA SEMANA	VARIAÇÃO PERCENTUAL		
	EUR / Kg Peso Vivo	Semana Anterior	Semana Homóloga do ano anterior	Semana Homóloga do Quinquénio 2011-2015
Borrego de < 12 Kg	**3,77**	0,0	-3,8	-0,5
Borrego de 22-28 Kg	**2,56**	0,0	13,3	7,1
Borrego de > 28 Kg	**2,30**	0,0	2,7	16,2

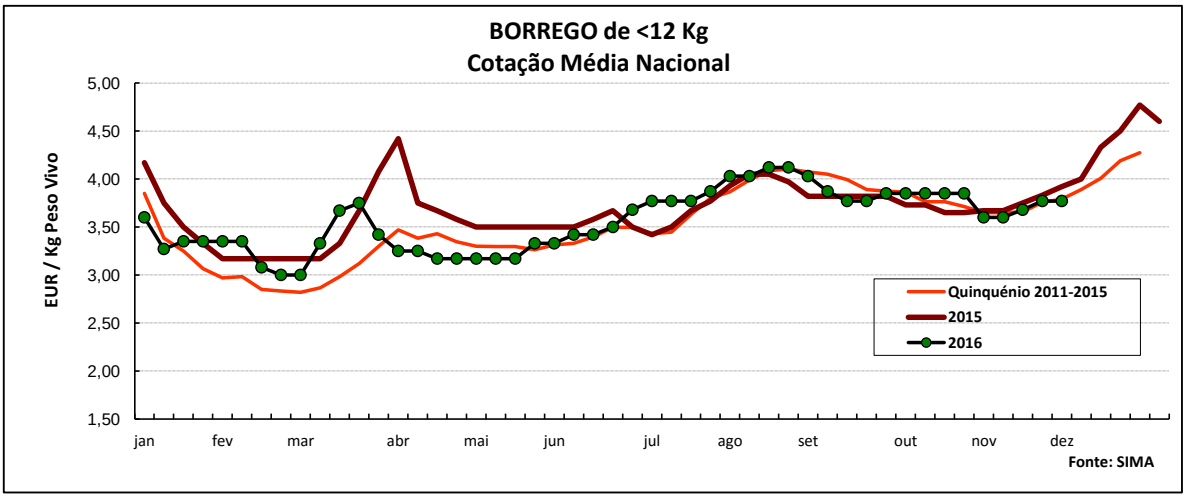

Ovinos e Caprinos

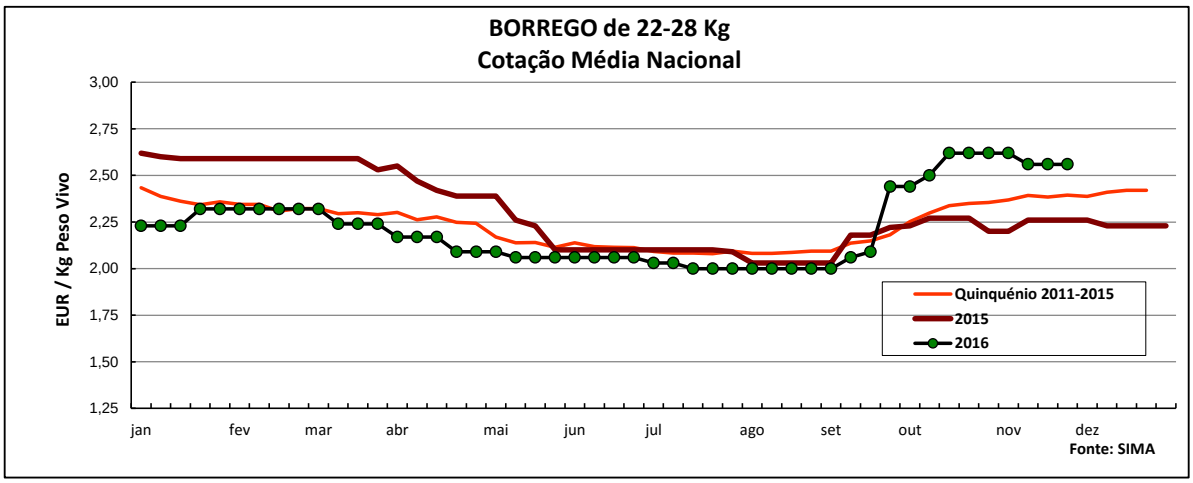

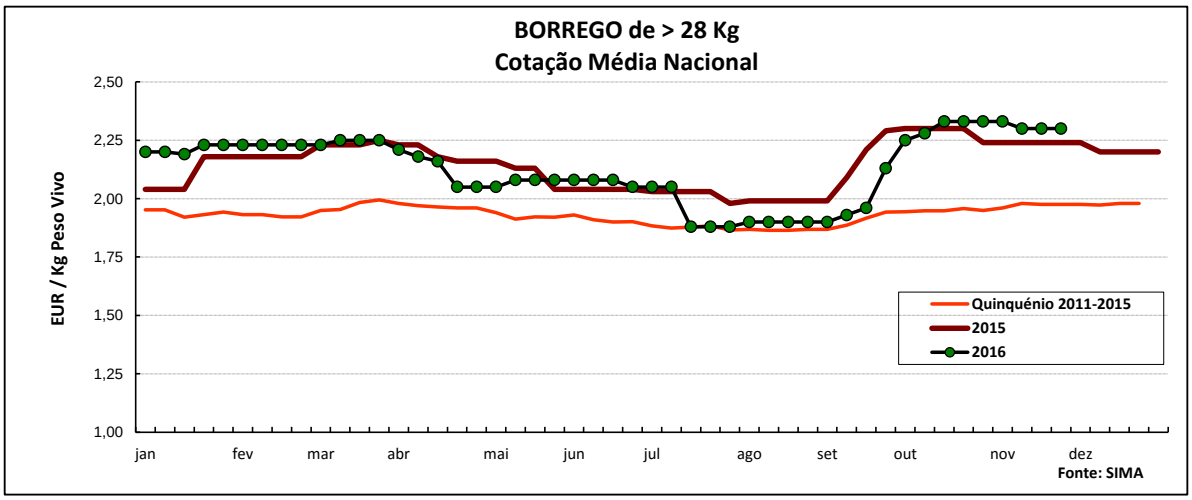

COTAÇÕES MÉDIAS NACIONAIS - MENSAIS

Produto	novembro 2016 (EUR / Kg Peso Vivo)	Variação Percentual		
		outubro 2016	novembro 2015	novembro Quinquénio 2011-2015
Borrego de < 12 Kg	**3,66**	-4,9	-3,4	-1,3
Borrego de 22-28 Kg	**2,59**	1,8	15,4	8,9
Borrego de > 28 Kg	**2,32**	0,8	3,3	17,5

Ovinos e Caprinos

CONJUNTURA SEMANAL - CAPRINOS

Na semana em análise a cotação média dos cabritos de <10 Kg apresentou uma nova subida em relação à semana anterior na região da Beira Litoral (+37 cêntimos / Kg); estabilidade destes animais na Beira Interior e em Trás-os-Montes.

Na Beira Interior a oferta de cabrito foi relativamente fraca na área de mercado da Guarda e média na Cova da Beira e na Sertã; a procura foi relativamente fraca na Guarda e na Sertã e relativamente animada na Cova da Beira. Estabilidade de cotações dos cabritos de <10 Kg nas três áreas de mercado referidas.

Na Beira Litoral a oferta de cabrito foi muito fraca na área de mercado de Coimbra e fraca em Viseu; a procura foi muito fraca em Viseu e fraca em Coimbra. A procura aumentou em relação à semana anterior em Coimbra e as cotações dos cabritos de <10 Kg subiram em Coimbra (+50 cêntimos / Kg) e em Viseu (+25 cêntimos / Kg).

Em Trás-os-Montes a oferta de cabrito foi média e a procura foi relativamente fraca. Estabilidade de cotações dos cabritos de <10 Kg nas três áreas de mercado analisadas, Alto Tâmega, Terra Fria e Terra Quente.

No Ribatejo e Oeste, na área de mercado do Ribatejo, a oferta de cabrito foi muito fraca e a procura foi fraca. Estabilidade de cotações.

No Alentejo a oferta de cabrito foi fraca na área de mercado de Estremoz e média no Alentejo Norte. A procura foi relativamente fraca nas duas áreas, tendo aumentado novamente em relação à semana anterior no Alentejo Norte, o mesmo acontecendo às cotações dos cabritos de <10 Kg, +40 cêntimos / Kg na cot. +freq.

COTAÇÕES MÉDIAS REGIONAIS - SEMANAIS

Cabrito < 10 Kg	MÉDIA DA SEMANA	VARIAÇÃO PERCENTUAL		
	EUR / Kg Peso Vivo	Semana Anterior	Semana Homóloga do ano anterior	Semana Homóloga do Quinquénio 2011-2015
Beira Interior	**4,10**	0,0	-8,9	-7,2
Beira Litoral	**4,50**	9,0	0,0	0,2
Trás-os-Montes	**5,67**	0,0	9,7	27,7

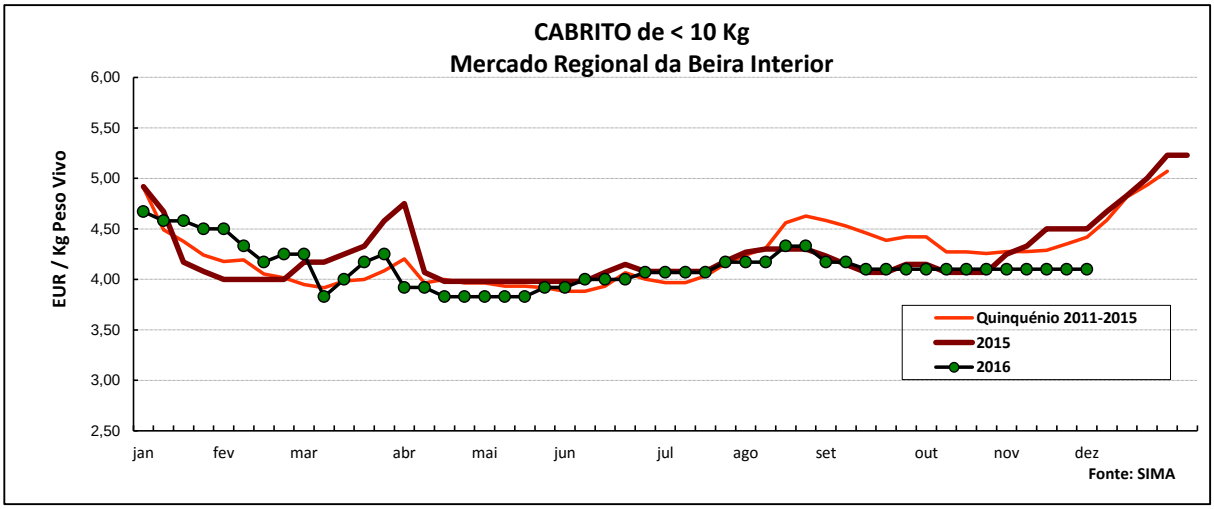

Ovinos e Caprinos

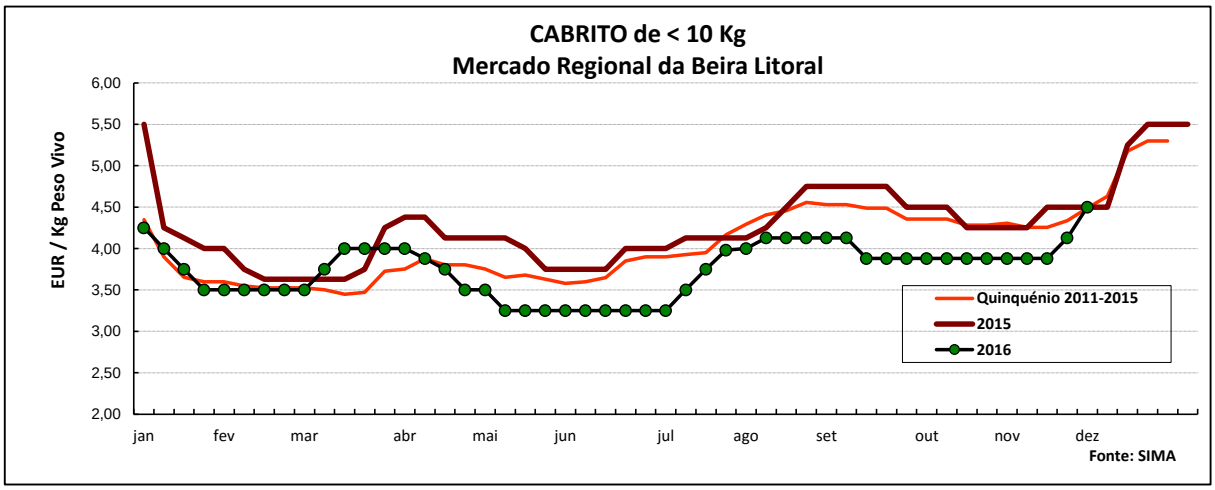

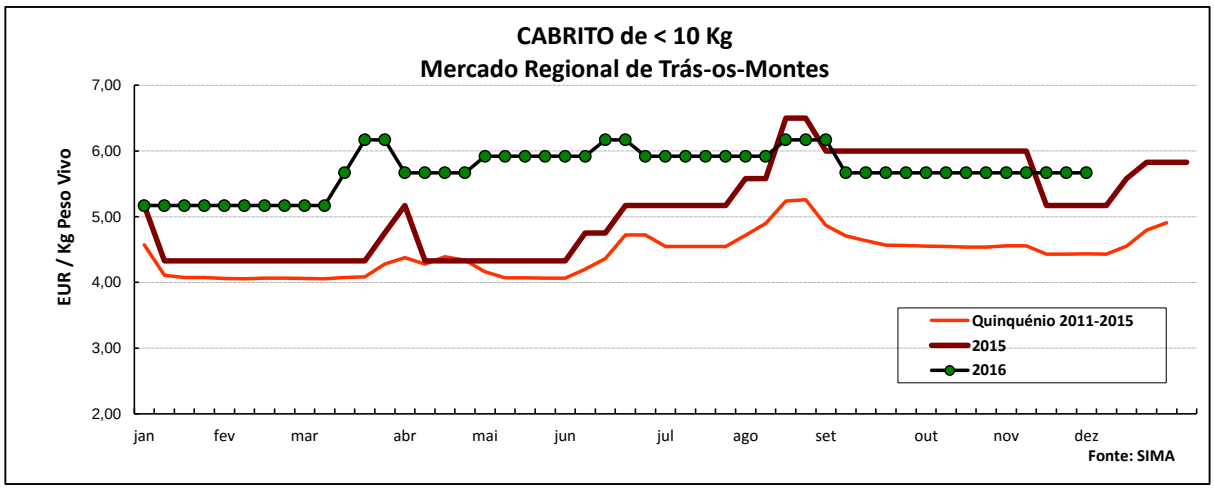

COTAÇÕES MÉDIAS REGIONAIS - MENSAIS

Cabrito < 10 Kg	novembro 2016 (EUR / Kg Peso Vivo)	Variação Percentual		
		outubro 2016	novembro 2015	novembro Quinquénio 2011-2015
Beira Interior	**4,10**	0,0	-8,0	-5,5
Beira Litoral	**3,94**	0,0	-11,2	-9,1
Trás-os-Montes	**5,67**	0,0	5,4	27,0

Ovinos e Caprinos

PREÇOS MÉDIOS DE MERCADO NA U.E.

(Reg (CE) 1249/2008)

1. BORREGOS PESADOS

PAÍSES	*EUR / 100 Kg Peso Carcaça*		VAR.% Sem. Ant.
	SEMANA DE 21/11 a 27/11/2016	SEMANA DE 14/11 a 20/11/2016	
Bélgica	**490,20**	**494,00**	-0,8
Dinamarca	**465,42**	**465,26**	0,0
Alemanha	**548,20**	**541,17**	1,3
Estónia	**247,66**	**251,49**	-1,5
Espanha	**556,87**	**556,87**	0,0
França	**643,00**	**642,00**	0,2
Irlanda	**422,97**	**416,80**	1,5
Chipre	**598,00**	**584,00**	2,4
Letónia	**318,15**	**309,20**	2,9
Lituânia	**470,21**	**461,44**	1,9
Países Baixos	**492,20**	**501,43**	-1,8
Áustria	**558,00**	**572,00**	-2,4
Polónia	**334,98**	**334,44**	0,2
Roménia	**220,74**	**220,74**	0,0
Finlândia	**377,34**	**379,44**	-0,6
Suécia	**358,64**	**358,64**	0,0
Reino Unido	**445,80**	**438,45**	1,7
U.E.	**473,54**	**469,00**	1,0

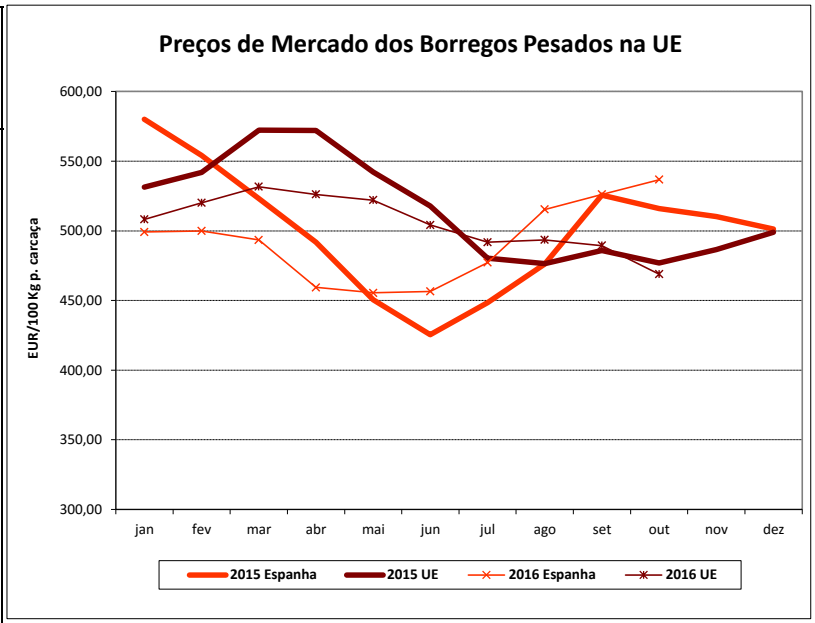

2. BORREGOS LEVES

Bulgária	**556,69**	**556,69**	0,0
Grécia	**447,03**	**456,53**	-2,1
Espanha	**780,69**	**788,34**	-1,0
Croácia	**489,01**	**494,89**	-1,2
Itália	**613,75**	**613,75**	0,0
Hungria	**606,83**	**612,33**	-0,9
Portugal	**512,00**	**512,00**	0,0
Eslovénia	**537,42**	**553,32**	-2,9
Eslováquia	**418,55**	**418,55**	0,0
U.E.	**615,23**	**621,39**	-1,0

Fonte: Comissão Europeia

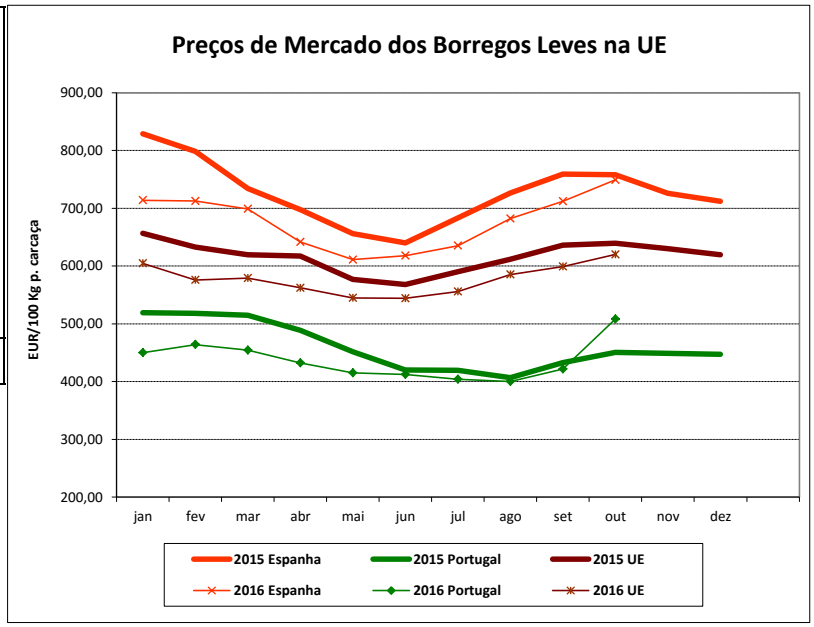

Ovinos e Caprinos

ÍNDICE DE PREÇOS DE PRODUTOS AGRÍCOLAS NO PRODUTOR (Base 2010)

(Continente)

	outubro 2016	setembro 2016	outubro 2015	Var. % Mês ant.	Var. % Mês ano ant.
Ovinos e Caprinos	111,60	102,70	110,20	8,7	1,3

FONTE: INE

ABATES APROVADOS PARA CONSUMO - janeiro a setembro

(Portugal)

	Cabeças		tonelada		Var. Cabeças (%)	Var. tonel. (%)
	2016	2015	2016	2015	Acum.ano ant.	Acum.ano ant.
Borregos de <10 Kg	175 691	198 400	1 203,8	1 357,3	-11,4	-11,3
Borregos de >10 Kg	354 929	361 707	5 114,8	4 924,7	-1,9	3,9
Adultos	42 181	58 741	871,2	1 210,4	-28,2	-28,0
TOTAL - Ovinos	572 801	618 848	7 189,8	7 492,4	-7,4	-4,0
Cabritos	59 978	65 395	351,0	381,9	-8,3	-8,1
Adultos	6 843	8 820	119,3	152,3	-22,4	-21,6
TOTAL - Caprinos	66 821	74 215	470,4	534,2	-10,0	-11,9

FONTE: INE (dados provisórios)

COMÉRCIO INTERNACIONAL - janeiro a setembro

tonelada

	ENTRADAS		SAÍDAS		Var. %	Var. %
	2016	2015	2016	2015	ENTRADAS 16/15	SAÍDAS 16/15
Carne Ovino Congelada	1 774,0	1 442,9	165,9	239,9	22,9	-30,8
Carne Ovino Fresca/Refrig.	1 639,0	2 088,5	1 054,2	1 343,6	-21,5	-21,5
Outros Ovinos Vivos	946,2	721,1	1 864,5	1 709,1	31,2	9,1
Ovinos Rep.Raça Pura				156,7		-100,0
Miudezas Ovino/Cap.	46,4	29,3	58,9	63,0	58,1	-6,6
Carne Caprino Congelada	169,3	270,1	4,2	16,8	-37,3	-75,0
Carne Caprino Fres/Refrig.	601,9	695,5	0,4	5,1	-13,5	-92,9
Caprinos Rep.Raça Pura						
Outros Caprinos Vivos	24,8	3,3			660,3	
TOTAL - Ovinos	4 405,5	4 281,9	3 143,4	3 512,4	2,9	-10,5
TOTAL - Caprinos	796,0	968,9	4,6	21,9	-17,8	-79,2

1000 EUR

Carne Ovino Congelada	8 616,5	7 874,5	1 005,9	1 276,7	9,4	-21,2
Carne Ovino Fresca/Refrig.	8 246,2	11 634,7	4 592,7	4 132,7	-29,1	11,1
Outros Ovinos Vivos	4 067,9	2 515,4	5 575,0	4 066,8	61,7	37,1
Ovinos Rep.Raça Pura				425,4		-100,0
Miudezas Ovino/Cap.	110,7	49,1	192,2	121,7	125,6	57,8
Carne Caprino Congelada	1 103,9	1 933,2	37,2	143,9	-42,9	-74,1
Carne Caprino Fres/Refrig.	2 698,7	3 560,2	3,6	41,7	-24,2	-91,3
Caprinos Rep.Raça Pura						
Outros Caprinos Vivos	105,7	12,3			762,4	
TOTAL - Ovinos	21 041,4	22 073,7	11 365,8	10 023,3	-4,7	13,4
TOTAL - Caprinos	3 908,4	5 505,6	40,8	185,5	-29,0	-78,0

FONTE: INE (2015 - dados provsórios; 2016 - dados preliminares)

Para consulta de preços de produtos agrícolas consultar o site www.gpp.pt/Cot
O SIMA no Facebook - http://www.facebook.com/SIMA.Portugal

O conhecimento do mercado é a chave do sucesso!
O SIMA disponibiliza informação essencial para os empresários agrícolas e outros agentes tomarem as melhores decisões

Coordenação Central
Gabinete de Planeamento, Políticas e Administração Geral
Direção de Serviços de Estatística
Divisão de Estatística
SISTEMA DE INFORMAÇÃO DE MERCADOS AGRÍCOLAS
Praça do Comércio
1149-010 LISBOA
Tel: 213 234 600
Fax: 213 234 603
E-mail: sima@gpp.pt