

Newsletter

Informação Semanal – 17-10 a 23-10-2016

 As Newsletter do SIMA podem também ser consultadas no facebook em:
<https://www.facebook.com/SIMA.Portugal>

Ovinos e Caprinos

CONJUNTURA SEMANAL - OVINOS

Na semana em análise os borregos pesados voltaram a apresentar um ligeiro acréscimo em relação à semana anterior, +12 cêntimos / Kg para os animais de 22-28 Kg e +5 cêntimos / Kg para os de >28 Kg; estabilidade dos borregos de <12 Kg.

Na Beira Interior a oferta de borrego foi fraca na área de mercado de Castelo Branco e média na Cova da Beira e na Guarda; a procura foi média na Cova da Beira e na Guarda e relativamente animada em Castelo Branco. Estabilidade generalizada das cotações dos borregos de <12 Kg.

Na Beira Litoral a oferta de borrego foi fraca na área de mercado de Coimbra e média em Viseu; a procura foi muito fraca nas duas áreas analisadas. A oferta aumentou um pouco em relação à semana anterior nas duas áreas, mas apesar disso, as cotações dos borregos de <12 Kg mantiveram-se estáveis.

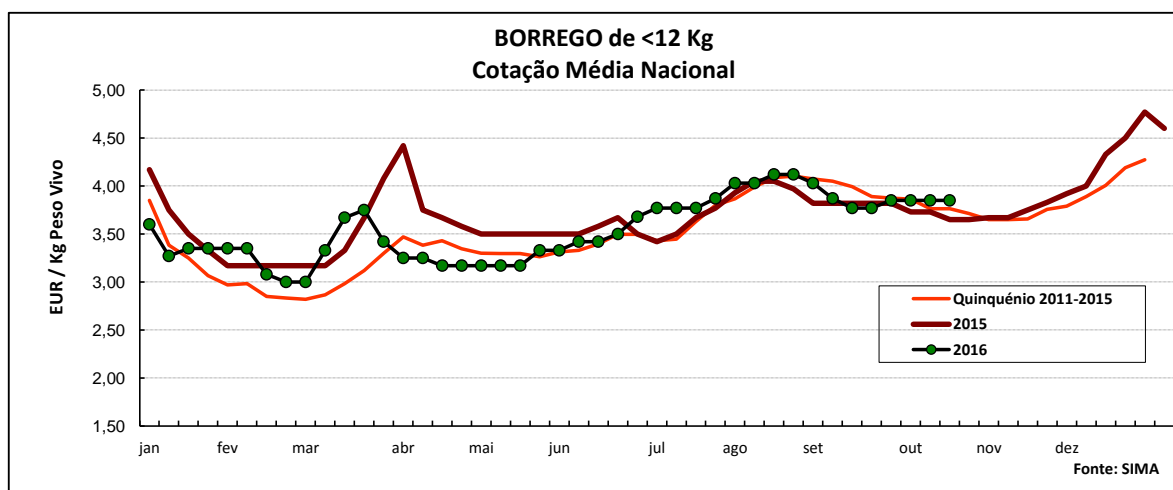
No Ribatejo e Oeste, na área de mercado do Ribatejo, a oferta de borrego foi fraca e a procura foi muito fraca. Estabilidade generalizada de cotações.

No Alentejo a oferta de borrego foi fraca na área de mercado de Estremoz, relativamente fraca em Évora, Beja, Alentejo Norte e Elvas e média no Alentejo Litoral; a procura foi média nas seis áreas de mercado analisadas. Subida de cotações dos borregos de 13-21 Kg, 22-28 Kg e de >28 Kg em Évora (+20 cêntimos / Kg) e de 13-21 Kg e 22-28 Kg em Elvas (+30 cêntimos / Kg).

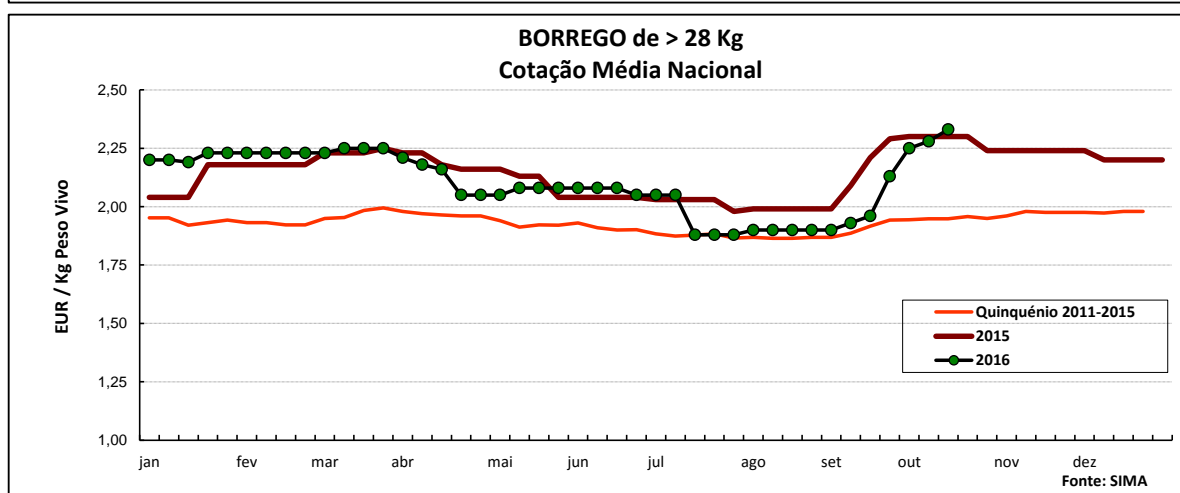
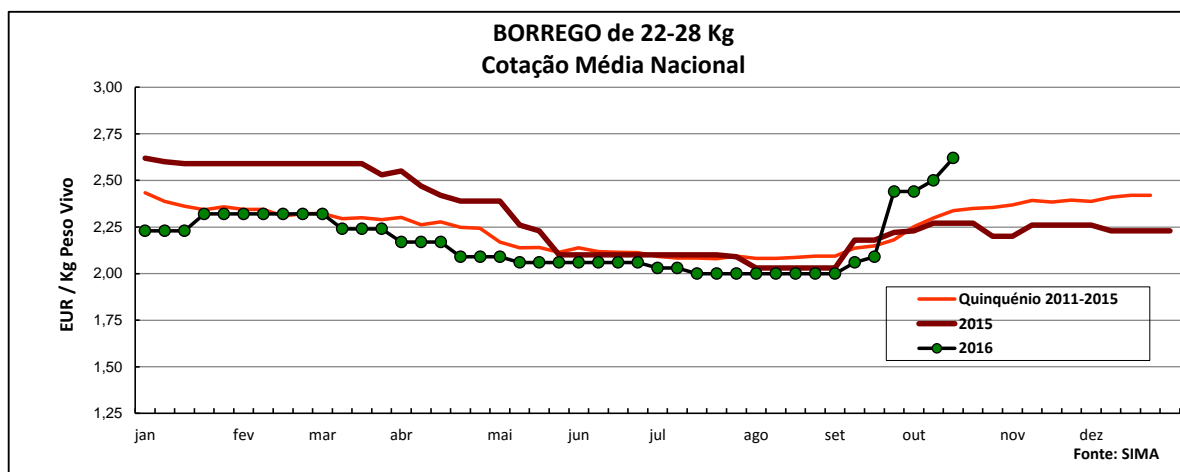
Em Trás-os-Montes a oferta de borrego foi média e a procura relativamente fraca. As cotações dos borregos de <12 Kg e de 13-21 Kg pautaram-se uma vez mais pela estabilidade nas três áreas de mercado analisadas, Alto Tâmega, Terra Fria e Terra Quente.

COTAÇÕES MÉDIAS NACIONAIS - SEMANAIS

PRODUTO	MÉDIA DA SEMANA	VARIÇÃO PERCENTUAL		
	EUR / Kg Peso Vivo	Semana Anterior	Semana Homóloga do ano anterior	Semana Homóloga do Quinquénio 2011-2015
Borrego de < 12 Kg	3,85	0,0	5,5	2,4
Borrego de 22-28 Kg	2,62	4,8	15,4	12,0
Borrego de > 28 Kg	2,33	2,2	1,3	19,5



Ovinos e Caprinos



COTAÇÕES MÉDIAS NACIONAIS - MENSAIS

Produto	setembro 2016 (EUR / Kg Peso Vivo)	Variação Percentual		
		agosto 2016	setembro 2015	setembro Quinquénio 2011-2015
Borrego de < 12 Kg	3,86	-5,3	1,0	-2,6
Borrego de 22-28 Kg	2,12	5,9	-1,6	-1,0
Borrego de > 28 Kg	1,96	3,6	-8,4	3,2

Ovinos e Caprinos

CONJUNTURA SEMANAL - CAPRINOS

Na semana em análise a cotação média dos cabritos de <10 Kg voltou a manter-se estável em relação à semana anterior nas três regiões analisadas, Beira Interior, Beira Litoral e Trás-os-Montes.

Na Beira Interior a oferta de cabrito foi relativamente fraca na área de mercado da Cova da Beira e média na Guarda e na Sertã; a procura foi relativamente fraca na Sertã e média na Cova da Beira e Guarda. Estabilidade generalizada de cotações dos cabritos de <10 Kg.

Na Beira Litoral a oferta e a procura de cabrito foram muito fracas nas duas áreas de mercado, Coimbra e Viseu. Estabilidade de cotações em relação à semana anterior.

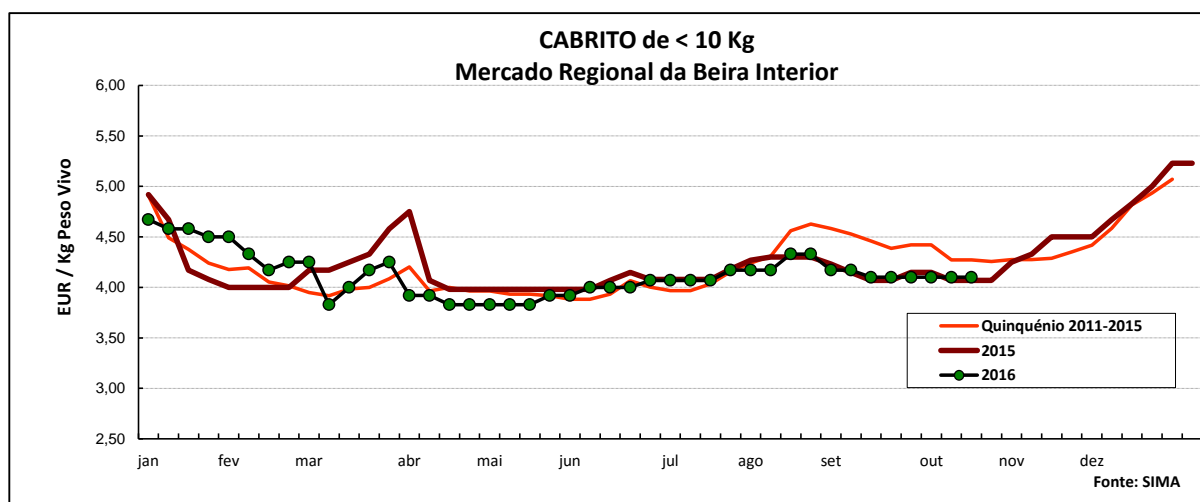
Em Trás-os-Montes a oferta de cabrito foi média e a procura foi relativamente fraca. Estabilidade de cotações dos cabritos de <10 Kg nas três áreas de mercado, Alto Tâmega, Terra Fria e Terra Quente.

No Ribatejo e Oeste, na área de mercado do Ribatejo, a oferta de cabrito foi muito fraca e a procura foi fraca. Estabilidade de cotações.

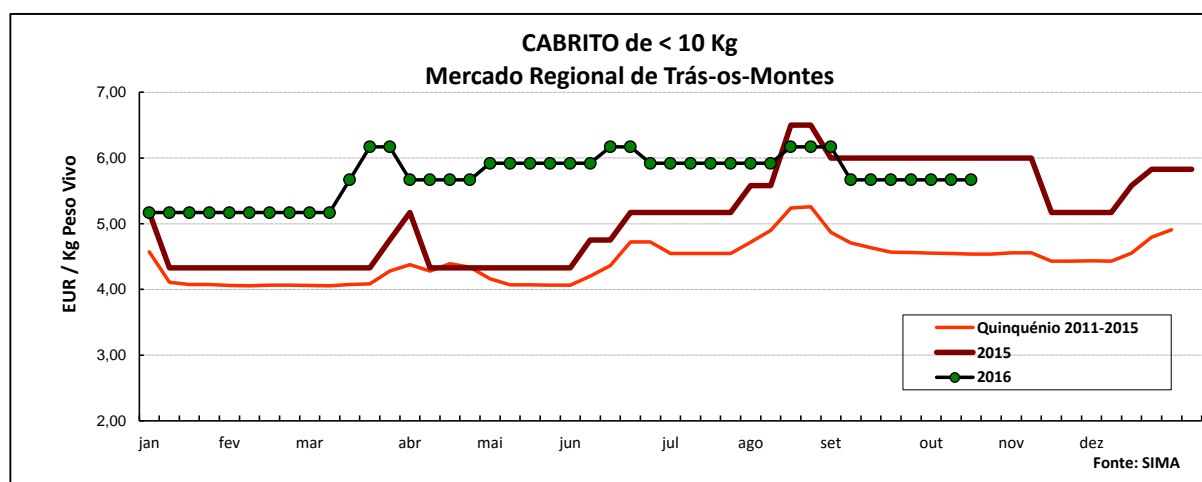
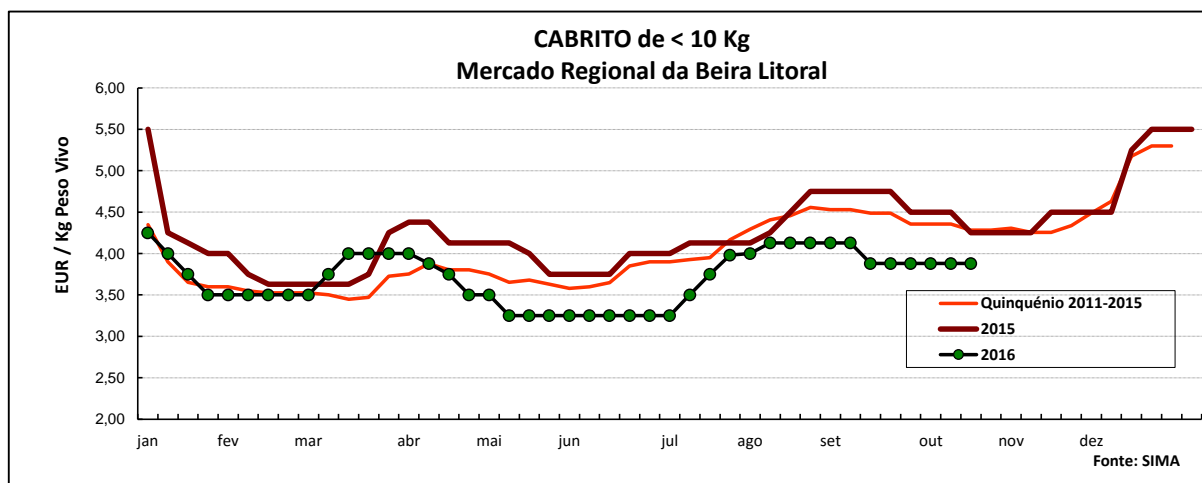
No Alentejo a oferta de cabrito foi média na área de mercado do Alentejo Norte e fraca em Estremoz; a procura foi muito fraca no Alentejo Norte e relativamente fraca em Estremoz. Estabilidade de cotações dos cabritos de <10 Kg nas duas áreas.

COTAÇÕES MÉDIAS REGIONAIS - SEMANAIS

Cabrito < 10 Kg	MÉDIA DA SEMANA	VARIAÇÃO PERCENTUAL		
	EUR / Kg Peso Vivo	Semana Anterior	Semana Homóloga do ano anterior	Semana Homóloga do Quinquénio 2011-2015
Beira Interior	4,10	0,0	0,7	-4,0
Beira Litoral	3,88	0,0	-8,7	-9,3
Trás-os-Montes	5,67	0,0	-5,5	24,9



Ovinos e Caprinos



COTAÇÕES MÉDIAS REGIONAIS - MENSAIS

Cabrito < 10 Kg	setembro 2016 (EUR / Kg Peso Vivo)	Variação Percentual		
		agosto 2016	setembro 2015	setembro Quinquénio 2011-2015
Beira Interior	4,13	-2,9	0,4	-7,4
Beira Litoral	3,98	-2,9	-15,1	-10,7
Trás-os-Montes	5,77	-4,5	-3,8	24,7

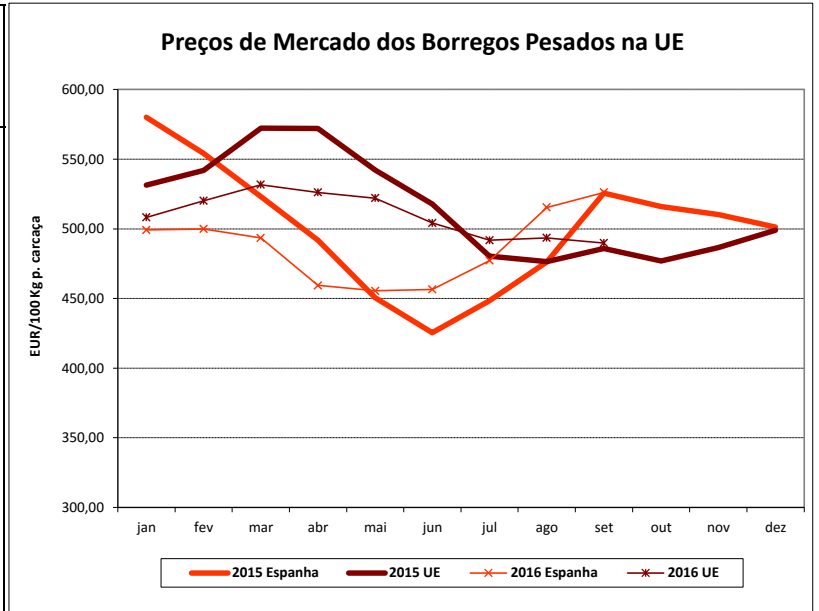
Ovinos e Caprinos

PREÇOS MÉDIOS DE MERCADO NA U.E.

(Reg (CE) 1249/2008)

1. BORREGOS PESADOS

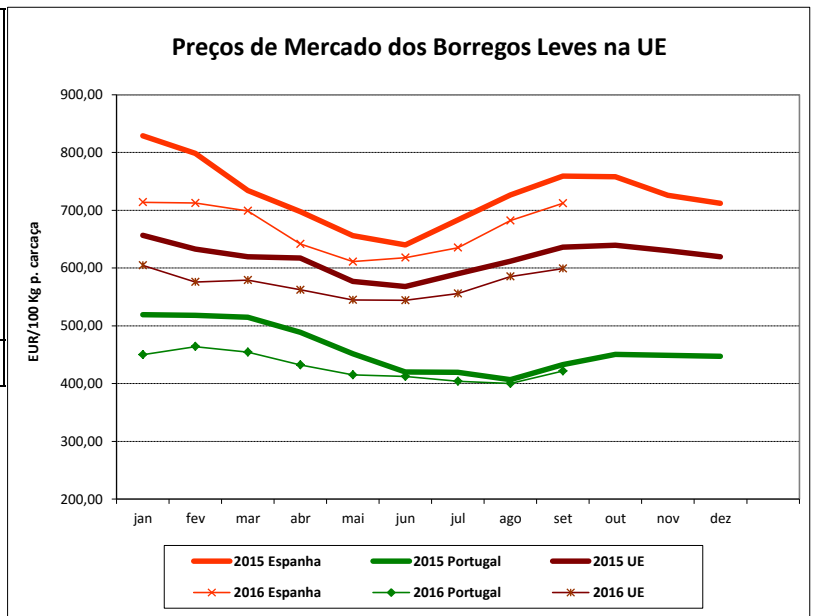
PAÍSES	EUR / 100 Kg Peso Carcaça		VAR.% Sem. Ant.
	SEMANA DE 10/10 a 16/10/2016	SEMANA DE 03/10 a 09/10/2016	
Bélgica	506,20	501,50	0,9
Dinamarca	524,07	524,07	0,0
Alemanha	564,92	567,47	-0,4
Estónia	0,00	178,50	-100,0
Espanha	536,09	532,49	0,7
França	657,00	660,00	-0,5
Irlanda	423,29	423,29	0,0
Chipre	554,00	554,00	0,0
Letónia	290,05	296,89	-2,3
Lituânia	458,34	409,34	12,0
Países Baixos	526,38	546,19	-3,6
Áustria	580,00	573,00	1,2
Polónia	349,56	349,35	0,1
Roménia	225,52	226,26	-0,3
Finlândia	376,87	376,87	0,0
Suécia	400,26	406,76	-1,6
Reino Unido	430,70	444,03	-3,0
U.E.	469,94	477,63	-1,6



2. BORREGOS LEVES

Bulgária	561,30	561,15	0,0
Grécia	490,93	487,31	0,7
Espanha	745,64	741,08	0,6
Croácia	519,97	626,20	-17,0
Itália	621,62	620,18	0,2
Hungria	576,46	566,86	1,7
Portugal	500,00	488,00	2,5
Eslovénia	547,48	537,50	1,9
Eslováquia	401,08	418,55	-4,2
U.E.	615,93	614,46	0,2

Fonte: Comissão Europeia



Ovinos e Caprinos

ÍNDICE DE PREÇOS DE PRODUTOS AGRÍCOLAS NO PRODUTOR (Base 2010)

(Continente)

	setembro 2016	agosto 2016	setembro 2015	Var. % Mês ant.	Var. % Mês ano ant.
Ovinos e Caprinos	102,70	101,80	106,90	0,9	-3,9

FONTE: INE

ABATES APROVADOS PARA CONSUMO - janeiro a agosto

(Portugal)

	Cabeças		tonelada		Var. Cabeças (%) Acum.ano ant.	Var. tonel. (%) Acum.ano ant.
	2016	2015	2016	2015		
Borregos de <10 Kg	161 248	181 565	1 109,4	1 250,5	-11,2	-11,3
Borregos de >10 Kg	331 588	335 467	4 790,2	4 569,5	-1,2	4,8
Adultos	34 522	50 065	716,0	1 037,8	-31,0	-31,0
TOTAL - Ovinos	527 358	567 097	6 615,6	6 857,8	-7,0	-3,5
Cabritos	57 708	62 813	337,3	367,2	-8,1	-8,2
Adultos	5 911	7 764	102,6	134,5	-23,9	-23,8
TOTAL - Caprinos	63 619	70 577	439,8	501,7	-9,9	-12,3

FONTE: INE (dados provisórios)

COMÉRCIO INTERNACIONAL - janeiro a agosto

tonelada

	ENTRADAS		SAÍDAS		Var. % ENTRADAS 16/15	Var. % SAÍDAS 16/15
	2016	2015	2016	2015		
Carne Ovino Congelada	1 774,0	1 442,9	165,9	239,9	22,9	-30,8
Carne Ovino Fresca/Refrig.	1 639,0	2 088,5	1 054,2	1 343,6	-21,5	-21,5
Outros Ovinos Vivos	946,2	721,1	1 864,5	1 709,1	31,2	9,1
Ovinos Rep.Raça Pura				156,7		-100,0
Miudezas Ovino/Cap.	46,4	29,3	58,9	63,0	58,1	-6,6
Carne Caprino Congelada	169,3	270,1	4,2	16,8	-37,3	-75,0
Carne Caprino Fres/Refrig.	601,9	695,5	0,4	5,1	-13,5	-92,9
Caprinos Rep.Raça Pura						
Outros Caprinos Vivos	24,8	3,3			660,3	
TOTAL - Ovinos	4 405,5	4 281,9	3 143,4	3 512,4	2,9	-10,5
TOTAL - Caprinos	796,0	968,9	4,6	21,9	-17,8	-79,2

1000 EUR

Carne Ovino Congelada	8 616,5	7 874,5	1 005,9	1 276,7	9,4	-21,2
Carne Ovino Fresca/Refrig.	8 246,2	11 634,7	4 592,7	4 132,7	-29,1	11,1
Outros Ovinos Vivos	4 067,9	2 515,4	5 575,0	4 066,8	61,7	37,1
Ovinos Rep.Raça Pura				425,4		-100,0
Miudezas Ovino/Cap.	110,7	49,1	192,2	121,7	125,6	57,8
Carne Caprino Congelada	1 103,9	1 933,2	37,2	143,9	-42,9	-74,1
Carne Caprino Fres/Refrig.	2 698,7	3 560,2	3,6	41,7	-24,2	-91,3
Caprinos Rep.Raça Pura						
Outros Caprinos Vivos	105,7	12,3			762,4	
TOTAL - Ovinos	21 041,4	22 073,7	11 365,8	10 023,3	-4,7	13,4
TOTAL - Caprinos	3 908,4	5 505,6	40,8	185,5	-29,0	-78,0

FONTE: INE (2015 - dados provisórios; 2016 - dados preliminares)

 Para consulta de preços de produtos agrícolas consultar o site www.gpp.pt/Cot

 O SIMA no Facebook - <http://www.facebook.com/SIMA.Portugal>

O conhecimento do mercado é a chave do sucesso!

O disponibiliza informação essencial para os empresários agrícolas e outros agentes tomarem as melhores decisões

Coordenação Central

Gabinete de Planeamento, Políticas e Administração Geral

Direção de Serviços de Estatística

Divisão de Estatística

SISTEMA DE INFORMAÇÃO DE MERCADOS AGRÍCOLAS

Praça do Comércio

1149-010 LISBOA

Tel: 213 234 600

Fax: 213 234 603

 E-mail: sima@gpp.pt