

Newsletter

Informação Semanal – 17-10 a 23-10-2016

As Newsletter do SIMA podem também ser consultadas no facebook em:
<https://www.facebook.com/SIMA.Portugal>

Bovinos

CONJUNTURA SEMANAL

Na semana em análise as cotações médias nacionais dos novilhos e novilhas de 12-18 meses cruzado de Charolês voltaram a apresentar um acréscimo em relação à semana anterior, +7 e +10 cêntimos / Kg, respetivamente, que se ficou a dever à região do Ribatejo e Oeste.

No Entre Douro e Minho a oferta e a procura de bovinos foram médias e equilibradas. Mantêm-se as trocas com o mercado externo, nomeadamente com Espanha, registando-se principalmente a entrada de carne a preços inferiores e a saída de vacas. Estabilidade de cotações nas duas áreas de mercado, Entre Douro e Minho e Ribadouro.

Na Beira Litoral a oferta e a procura de bovinos foram muito fracas. A oferta de novilhos/as continua escassa e revela-se insuficiente, muito embora o mercado seja abastecido em parte por carne oriunda do mercado externo, principalmente de Espanha, cujo preço é inferior ao nacional. As vacas continuam a registar bom escoamento para o país vizinho. No que se refere às cotações, verificou-se uma nova subida dos vitelos recém-nascidos de raça Turina na área de mercado de Aveiro (+10 EUR / Unidade).

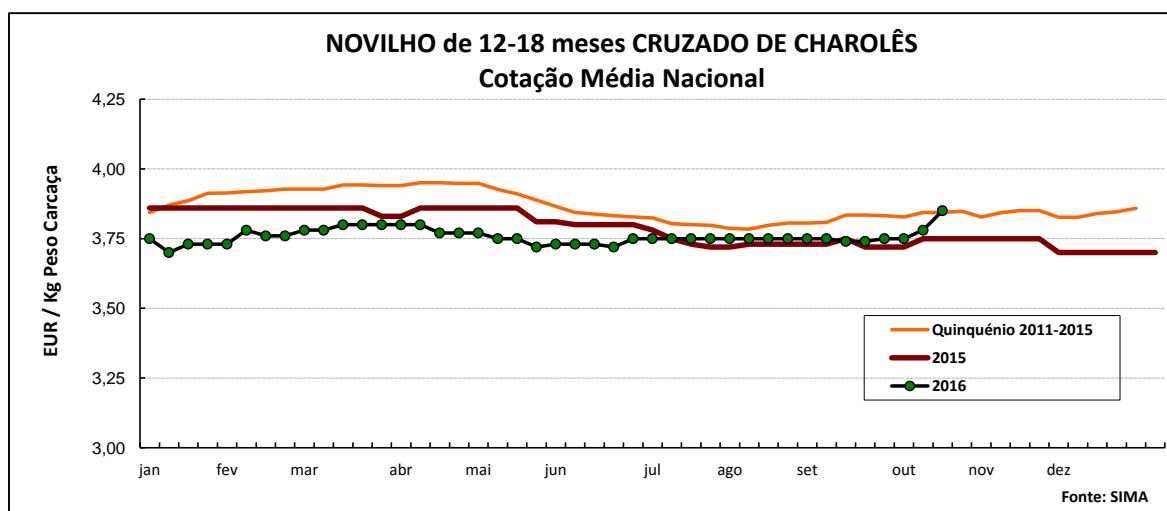
No Ribatejo e Oeste, na área de mercado do Ribatejo, a oferta de bovinos foi fraca e a procura relativamente fraca, tendo aumentado em relação à semana anterior. Subida das cotações máx. (+25 cêntimos / Kg) e +freq. (+30 cêntimos / Kg) dos novilhos e novilhas de 12-18 meses cruzado de Charolês.

No Alentejo a oferta e a procura de bovinos foram médias em todas as áreas de mercado analisadas, Évora, Beja, Alentejo Norte, Alentejo Litoral, Elvas e Estremoz. No que se refere às cotações, esta semana a tendência foi de completa estabilidade.

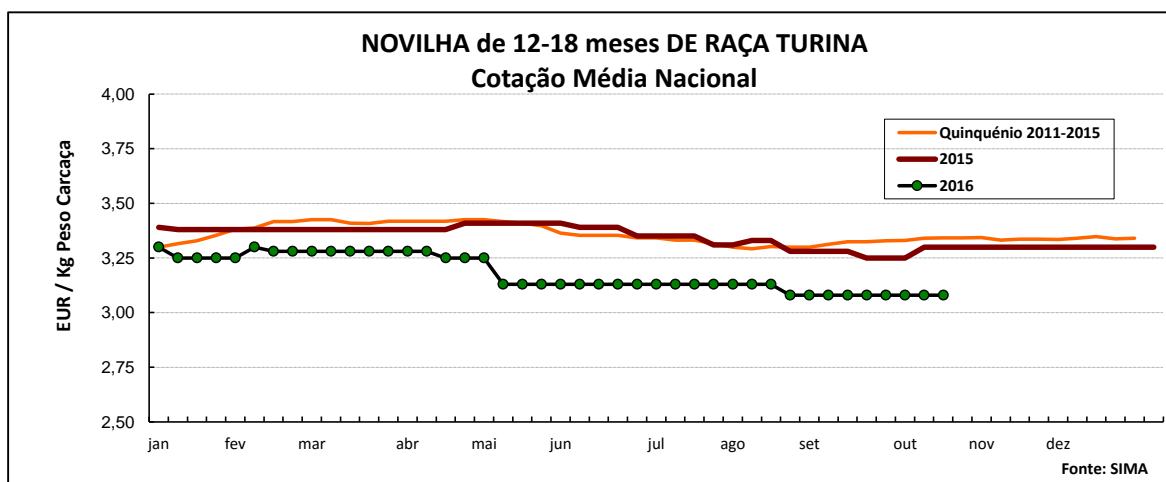
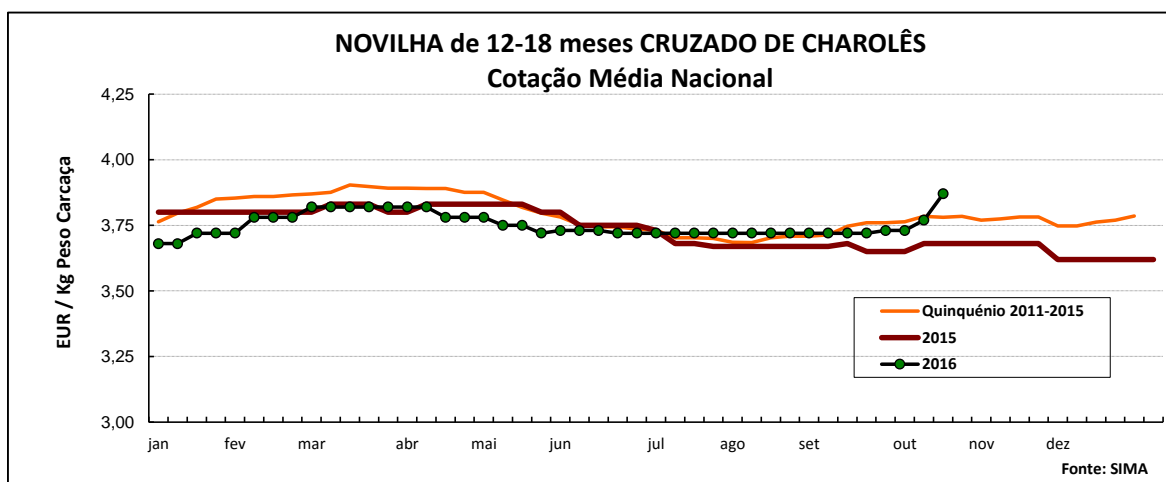
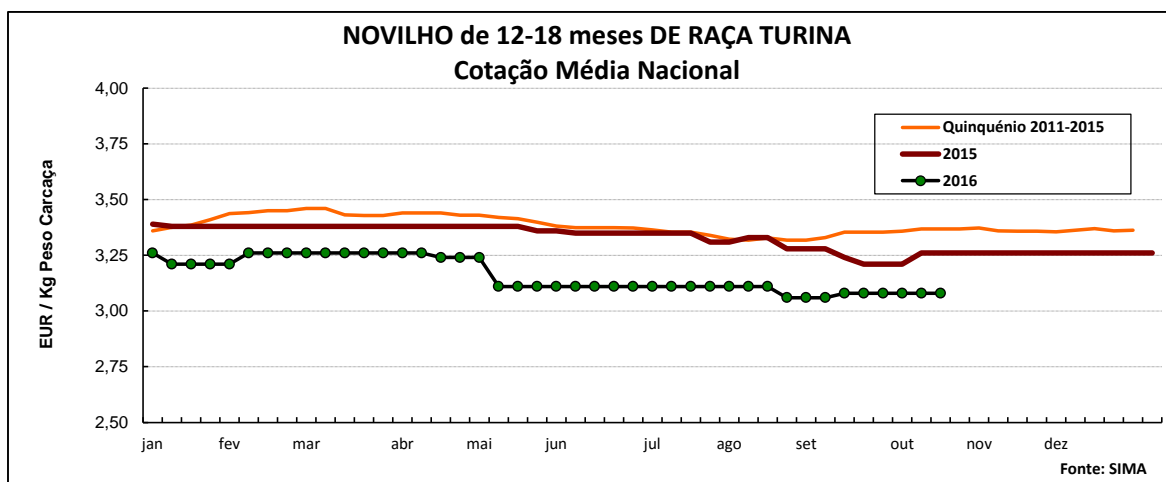
A tendência da Bolsa do Bovino foi de subida de 2,5 cêntimos nos novilhos e novilhas e manutenção nas restantes categorias.

COTAÇÕES MÉDIAS NACIONAIS - SEMANAIS

PRODUTO	MÉDIA DA SEMANA	VARIACÃO PERCENTUAL		
	EUR / Kg P.Carcça	Semana Anterior	Semana Homóloga do ano anterior	Semana Homóloga do Quinquénio 2011-2015
Novilho 12-18 meses cruz.Charolês	3,85	1,9	2,7	0,3
Novilho 12-18 meses Turina	3,08	0,0	-5,5	-8,6
Novilha 12-18 meses cruz.Charolês	3,87	2,7	5,2	2,4
Novilha 12-18 meses Turina	3,08	0,0	-6,7	-7,8



Bovinos



COTAÇÕES MÉDIAS NACIONAIS - MENSAIS

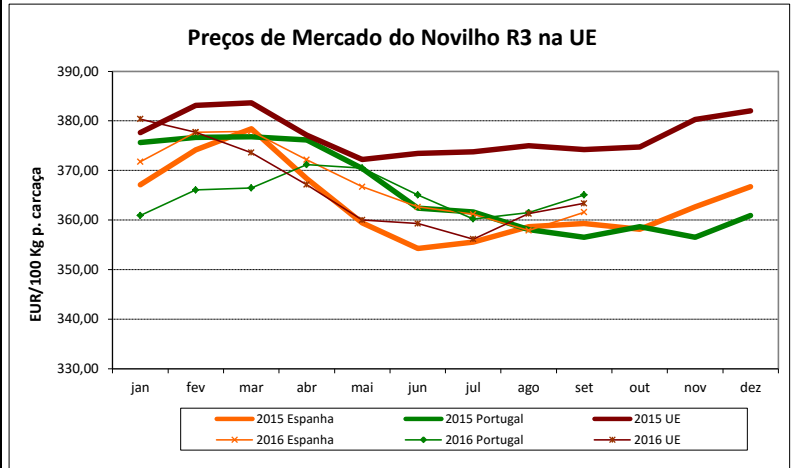
Produto	setembro 2016 (EUR / Kg P.Carcaça)	Variação Percentual		
		agosto 2016	setembro 2015	setembro Quinquénio 2011-2015
Novilho 12-18 meses cruz.Charolês	3,75	-0,1	0,4	-2,1
Novilho 12-18 meses Turina	3,07	-0,8	-4,7	-8,2
Novilha 12-18 meses cruz.Charolês	3,72	0,1	1,6	-0,6
Novilha 12-18 meses Turina	3,08	-1,2	-5,7	-7,2

Bovinos

PREÇOS MÉDIOS DE MERCADO NA U.E.

I - NOVILHO R3 (BOI R3 na Irlanda e R.Unido) - Reg. (CE) 1249/2008

PAÍSES	EUR / 100 Kg <i>Peso Carçaça</i>		VAR % Sem. Ant.
	SEMANA DE 10/10 a 16/10/2016	SEMANA DE 03/10 a 09/10/2016	
Bélgica	295,64	295,64	0,0
Bulgária			
República Checa	326,75	326,88	0,0
Dinamarca	359,26	358,17	0,3
Alemanha	368,07	366,39	0,5
Estónia	294,79		
Irlanda *	359,54	362,23	-0,7
Grécia	418,30	435,00	-3,8
Espanha	364,78	363,29	0,4
França	355,00	354,00	0,3
Croácia	346,29	349,19	-0,8
Itália	363,39	367,33	-1,1
Chipre			
Letónia	234,29	229,06	2,3
Lituânia	273,44	259,97	5,2
Luxemburgo	345,06	362,89	-4,9
Hungria			
Malta	290,75	290,75	0,0
Países Baixos	326,53	291,83	11,9
Áustria	379,77	376,94	0,8
Polónia	315,46	314,68	0,2
Portugal	368,20	368,20	0,0
Roménia	254,66	257,57	-1,1
Eslovénia	341,59	338,44	0,9
Eslováquia	338,60	339,84	-0,4
Finlândia	380,50	377,71	0,7
Suécia	461,28	452,60	1,9
Reino Unido *	374,54	404,29	-7,4
U.E.	362,88	361,97	0,2



II. OUTROS BOVINOS (Reg. de execução (UE) 807/2013)

A. VITELOS MACHOS de 8 DIAS a 4 SEMANAS

A.1. VITELOS MACHOS DE RECRIA TIPO LEITEIRO

PAÍSES	EUR / Cabeça		VAR % Sem. Ant.
	SEMANA DE 10/10 a 16/10/2016	SEMANA DE 03/10 a 09/10/2016	
Bélgica	47,25	47,25	0,0
Dinamarca	107,52	107,48	0,0
Alemanha	73,52	76,74	-4,2
Irlanda	113,12	144,49	-21,7
Espanha	88,75	91,25	-2,7
França	45,00	51,00	-11,8
Itália	110,76	110,76	0,0
Países Baixos	60,00	60,00	0,0
Áustria	100,47	105,29	-4,6
Polónia	115,73	115,65	0,1
Reino Unido	42,37	48,84	-13,2
U.E.	76,63	81,33	-5,8

A.2. VITELOS MACHOS DE RECRIA PARA CARNE

PAÍSES	EUR / Cabeça		VAR % Sem. Ant.
	SEMANA DE 10/10 a 16/10/2016	SEMANA DE 03/10 a 09/10/2016	
Bélgica	284,44	296,11	-3,9
Dinamarca			
Alemanha	149,40	170,80	-12,5
Irlanda	258,56	275,67	-6,2
Espanha	222,50	222,50	0,0
França	158,00	172,00	-8,1
Itália	242,83	242,83	0,0
Países Baixos	162,00	162,00	0,0
Áustria	331,31	321,56	3,0
Polónia	161,81	190,78	-15,2
Portugal	78,49	78,49	0,0
Roménia	310,99	393,20	-20,9
Reino Unido	232,95	252,76	-7,8
U.E.	196,91	212,57	-7,4

B. BOVINOS PARA CARNE

B.1. VITELOS JOVENS PARA CARNE (machos e fêmeas de 6-12 meses)

PAÍSES	EUR / Kg <i>Peso Vivo</i>		VAR %
	SEMANA DE 10/10 a 16/10/2016	SEMANA DE 03/10 a 09/10/2016	
Bélgica	3,24	3,33	-2,7
Alemanha	1,79	1,79	0,0
Irlanda	2,27	2,29	-0,9
Espanha	2,26	2,26	0,0
França	2,45	2,45	0,0
Itália	2,77	2,77	0,0
Áustria	2,35	2,43	-3,3
Polónia	2,52	2,40	5,0
Reino Unido	2,03	2,07	-2,2
U.E.	2,28	2,29	-0,2

B.2. NOVILHOS PARA CARNE (12-24 meses)

PAÍSES	EUR / Kg <i>Peso Vivo</i>		VAR %
	SEMANA DE 10/10 a 16/10/2016	SEMANA DE 03/10 a 09/10/2016	
Bélgica	3,14	3,19	-1,6
Alemanha			
Irlanda	1,84	1,83	0,5
Espanha			
França	2,18	2,17	0,5
Itália	2,45	2,45	0,0
Áustria	2,22	2,24	-0,9
Polónia			
Reino Unido	2,01	2,07	-2,9
U.E.	2,14	2,15	-0,6

B.2. NOVILHAS PARA CARNE (12-24 meses)

PAÍSES	EUR / Kg <i>Peso Vivo</i>		VAR %
	SEMANA DE 10/10 a 16/10/2016	SEMANA DE 03/10 a 09/10/2016	
Bélgica	2,07	2,07	0,0
Irlanda	1,90	1,93	-1,6
França	2,24	2,25	-0,4
Itália	2,69	2,69	0,0
Áustria	1,71	1,69	1,2
Reino Unido	2,02	2,05	-1,5
U.E.	2,18	2,20	-0,6

IOS COM IDADE INFERIOR A 8 MESES

PAÍSES	EUR / 100 Kg <i>Peso Carçaça</i>		VAR %
	SEMANA DE 10/10 a 16/10/2016	SEMANA DE 03/10 a 09/10/2016	
Bélgica	553,00	551,90	0,2
Alemanha	433,00	428,00	1,2
França	555,00	555,00	0,0
Itália	477,00	452,00	5,5
Países Baixos	436,13	436,13	0,0
U.E.	492,72	488,13	0,9

Fonte: Comissão Europeia

Bovinos

PREÇOS MÉDIOS DE BOVINOS segundo a Grelha Comunitária de Classificação de Carcaças Semana de 10/10 a 16/10/2016

(de acordo com o Reg (CE) nº 1249/2008 e Reg de execução (UE) nº 148/2014)	R E G I Õ E S					Preço médio CONTINENTE	Preço médio PORTUGAL
	Norte	Centro	L.Vale Tejo	Alentejo	Açores		
Vitelão U2	3,99	3,87	3,82			3,89	3,89
Vitelão U3	3,93	3,85	3,82			3,88	3,88
Vitelão R2	3,83	3,85	3,80		2,87	3,83	3,58
Vitelão R3	3,83	3,83	3,77		2,80	3,81	3,77
Vitelão O2	3,72	3,82	3,69		2,74	3,73	3,32
Vitelão O3	3,61	3,76	3,70		2,69	3,63	3,60
Novilho U2	3,86	3,87	3,81	3,94	3,20	3,83	3,82
Novilho U3	3,82	3,85	3,78	3,85	3,13	3,80	3,79
Novilho R2	3,81	3,83	3,76	3,78	2,95	3,79	3,66
Novilho R3	3,76	3,80	3,77	3,64	2,85	3,76	3,68
Novilho O2	3,73	3,77	3,75	3,64	2,70	3,74	3,35
Novilho O3	3,63	3,70	3,71	3,45	2,62	3,66	3,58
Macho n.castr.>2anos - R3	3,43		3,73			3,47	3,47
Boi U2							
Boi U3							
Boi U4							
Boi R3							
Boi R4							
Boi O3							
Boi O4							
Vaca R3	2,32		2,49	2,17	1,87	2,33	2,29
Vaca R4	2,30		2,41		1,85	2,31	2,27
Vaca O2	2,17	2,22	2,22	1,94	1,82	2,16	2,06
Vaca O3	2,15		2,00	1,82	1,81	2,15	2,05
Vaca O4	2,11		1,80		1,78	2,10	2,08
Vaca P2	2,00	1,72	1,70	1,69	1,71	1,97	1,88
Vaca P3	1,99		1,55		1,71	1,98	1,96
Novilha U2	3,87	3,87	3,85	3,90		3,86	3,86
Novilha U3	3,84		3,84			3,84	3,84
Novilha R2	3,82	3,85	3,77	3,75	2,98	3,79	3,78
Novilha R3	3,80	3,83	3,75		2,90	3,78	3,68
Novilha R4	3,78	3,80					
Novilha O2	3,75	3,79	3,63	3,60	2,75	3,72	3,57
Novilha O3	3,67	3,77	3,61		2,56	3,66	3,49
Novilha O4	3,65		3,60			3,63	3,63

FONTE: GPP / SIMA

ÍNDICE DE PREÇOS DE PRODUTOS AGRÍCOLAS NO PRODUTOR (Base 2010)

(Continente)	setembro 2016	agosto 2016	setembro 2015
Bovinos	108,90	109,10	109,80

FONTE: INE

Var. % Mês ant.	Var. % Mês ano ant.
-0,2	-0,8

ABATES APROVADOS PARA CONSUMO - janeiro a agosto

(Portugal)	C a b e ç a s		t o n e l a d a	
	2016	2015	2016	2015
Vitela - V	30 863	30 040	4 393	4 160
Vitelão - Z	51 896	48 859	9 355	9 078
Novilhos	84 362	84 226	26 167	26 003
Bois	776	864	234	271
Vacas	49 384	45 457	13 365	12 397
Novilhas	34 095	28 607	7 695	6 435
TOTAL	251 376	238 053	61 209	58 344

FONTE: INE (dados provisórios)

Var.Cabeças (%) Acum.ano ant.	Var.toneladas (%) Acum.ano ant.
2,7	5,6
6,2	3,1
0,2	0,6
-10,2	-13,7
8,6	7,8
19,2	19,6
5,6	4,9

Bovinos

COMÉRCIO INTERNACIONAL - janeiro a agosto

tonelada

	ENTRADAS		SAÍDAS		Var. %	
	2016	2015	2016	2015	Entradas 2016/2015	Saídas 2016/2015
Carne Congelada	7 481,4	7 811,1	691,1	816,6	-4,2	-15,4
Carne Fresca/Refrig.	54 803,3	55 097,5	6 247,6	5 092,2	-0,5	22,7
Outros Bovinos Vivos	126,2	1 173,0	16 082,4	8 813,3	-89,2	82,5
Bov. Rep. Raça Pura	36,9	62,4	767,4	1,1	-40,8	72499,9
Miudezas	1 034,7	1 230,9	347,4	116,2	-15,9	199,0
TOTAL	63 482,5	65 374,9	24 135,9	14 839,4	-2,9	62,6

1000 EUR


Carne Congelada	33 070,4	36 745,1	3 362,3	3 718,5	-10,0	-9,6
Carne Fresca/Refrig.	250 678,1	238 625,4	17 753,4	15 068,1	5,1	17,8
Outros Bovinos Vivos	270,3	2 380,3	41 993,3	18 451,4	-88,6	127,6
Bov. Rep. Raça Pura	179,5	255,8	1 207,0	1,4	-29,9	86546,7
Miudezas	2 545,3	2 944,9	695,0	235,3	-13,6	195,3
TOTAL	286 743,5	280 951,6	65 011,0	37 474,7	2,1	73,5

FONTE: INE (2015 - dados provisorios; 2016 - dados preliminares)

 Para consulta de preços de produtos agrícolas consultar o site www.gpp.pt/Cot

 O SIMA no Facebook - <http://www.facebook.com/SIMA.Portugal>

O conhecimento do mercado é a chave do sucesso!

 O  disponibiliza informação essencial para os empresários agrícolas e outros agentes tomarem as melhores decisões

Coordenação Central

Gabinete de Planeamento, Políticas e Administração Geral

Direção de Serviços de Estatística

Divisão de Estatística

SISTEMA DE INFORMAÇÃO DE MERCADOS AGRÍCOLAS

Praça do Comércio

1149-010 LISBOA

Tel: 213 234 600

Fax: 213 234 603

 E-mail: sima@gpp.pt