Newsletter

Informação Semanal – 19-09 a 25-09-2016

As Newsletter do SIMA podem também ser consultadas no facebook em: https://www.facebook.com/SIMA.Portugal

Suínos

CONJUNTURA SEMANAL

Temporariamente indisponível

COTAÇÕES MÉDIAS NACIONAIS - SEMANAIS

Produto	Unidade de Comercialização	Estádio de Comercialização	MÉDIA DA SEMANA	Variação Percentual		
				Semana anterior	Semana homóloga do ano anterior	Semana homóloga do Quinquénio 2011-2015
Porco classe E (57% *)	EUR / Kg P.C.	Entrada Matadouro	**1,79**	0,0	15,5	1,1
Leitão até 12 Kg	EUR / Kg P.V.	Saída Produção	**2,58**	0,0	6,6	-7,2
Leitão 19 a 25 Kg	EUR / Kg P.V.	Saída Produção	**1,95**	0,0	8,3	3,2

* Carne magra em % de peso da carcaça

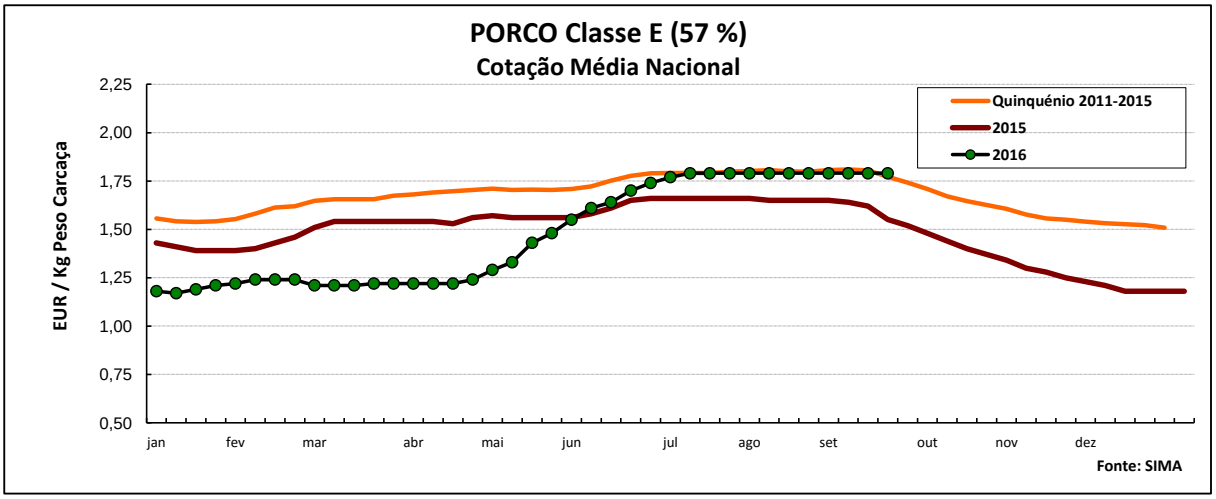

Suínos

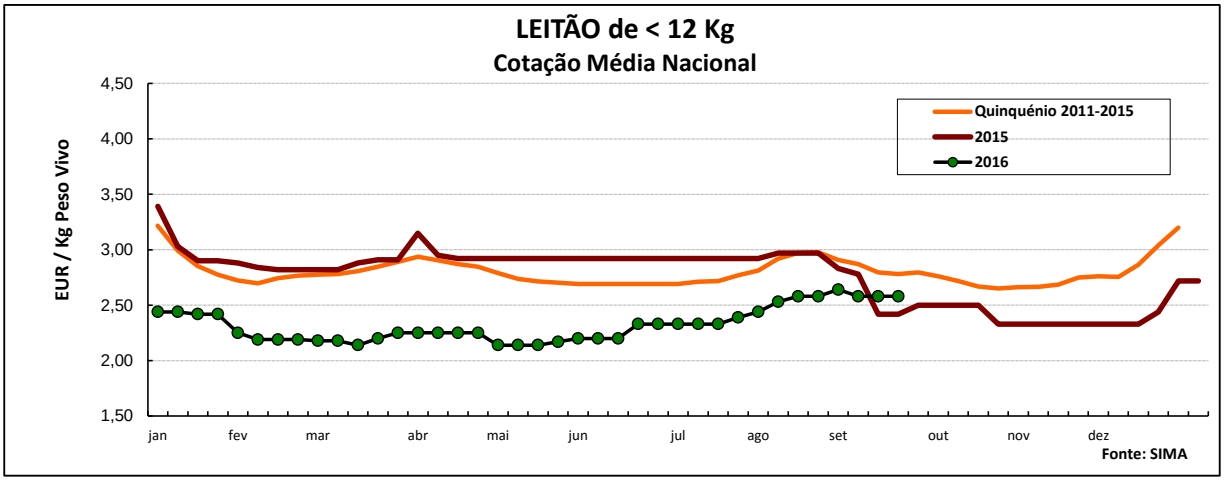

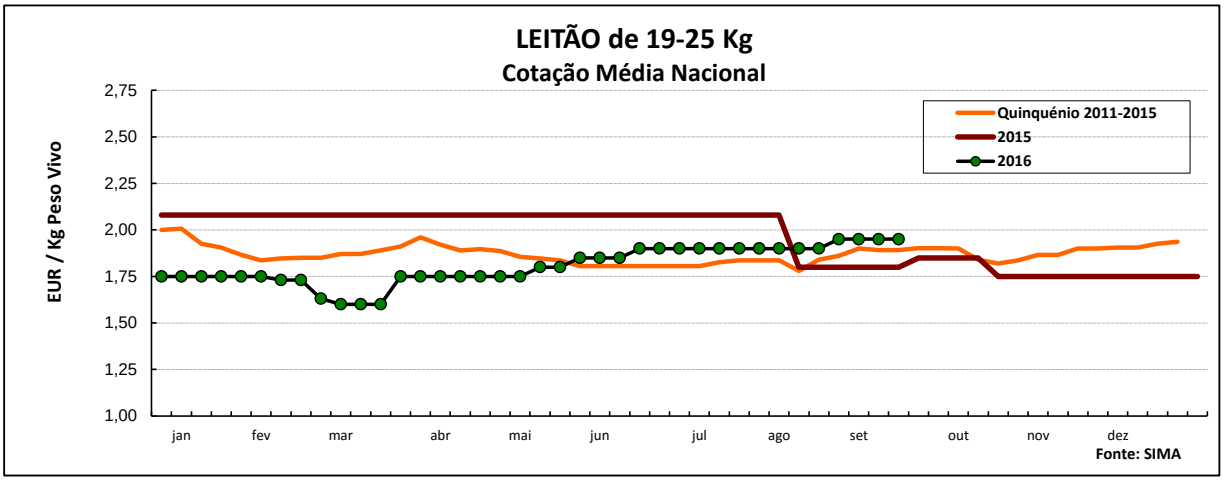

COTAÇÕES MÉDIAS NACIONAIS - MENSAIS

Produto	Unidade de Comercialização	Estádio de Comercialização	agosto 2016	Variação Percentual		
				julho 2016	agosto 2015	agosto Quinquénio 2011-2015
Porco classe E (57%)	EUR / Kg P.C.	Entrada Matadouro	**1,79**	0,3	8,5	-0,7
Leitão até 12 Kg	EUR / Kg P.V.	Saída Produção	**2,53**	8,0	-13,7	-13,5
Leitão 19 a 25 Kg	EUR / Kg P.V.	Saída Produção	**1,90**	0,0	1,6	4,3

Nota: Kg P.C. - Kg de peso carcaça; Kg P.V. - Kg de peso vivo

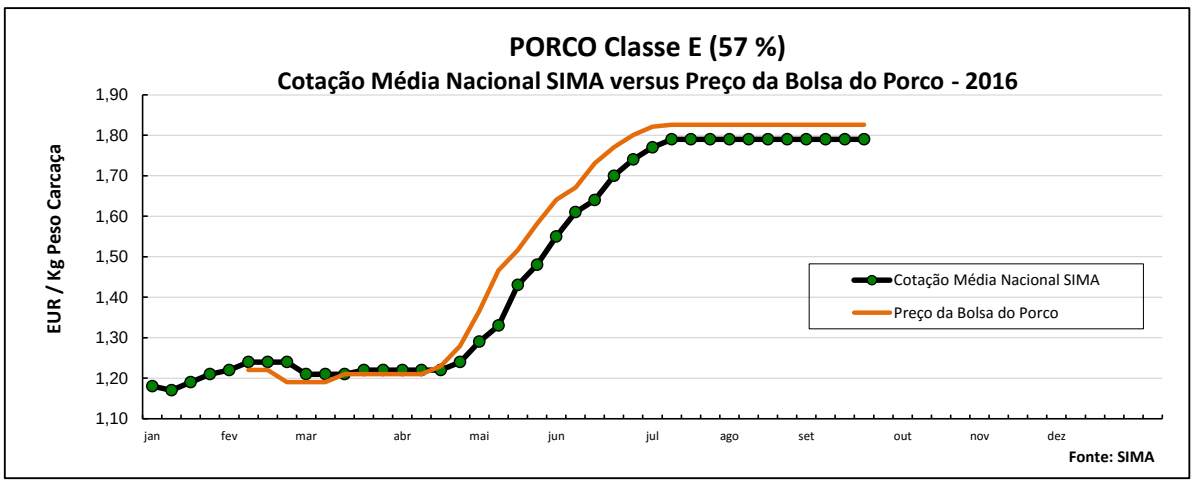

Suínos

Cotações em Mercados / Bolsas UE

1. ESPANHA

1.1. LÉRIDA - BOLSA

		Cotação em EUR				Variação (%) Sem. Ant.
		15/09/2016	22/09/2016	15/09/2016	22/09/2016	
				Kg P.Carcaça		
Porco Acabado de Lérida "Normal"	Kg P.Vivo	1,325	1,325	1,743	1,743	0,0
Leitão (20 Kg)	Unidade	23,00	24,00			

1.2. BINEFAR - BOLSA

		Cotação em EUR				Variação (%) Sem. Ant.
		14/09/2016	21/09/2016	14/09/2016	21/09/2016	
				Kg P.Carcaça		
Porco "Normal"	Kg P.Vivo	1,320	1,320	1,737	1,737	0,0
Leitão de 16-18 Kg	Unidade (Mín.)	23,00	23,00			

1.3. "LONJA AGROPECUÁRIA DEL EBRO"

		Cotação em EUR				Variação (%) Sem. Ant.
		15/09/2016	22/09/2016	15/09/2016	22/09/2016	
				Kg P.Carcaça		
Porco "Normal"	Kg P.Vivo	1,320	1,325	1,737	1,743	0,4
Leitão de 20 Kg	Unidade	30,00	30,00			

2. FRANÇA - BRETANHA

		Cotação em EUR		Variação (%) Sem. Ant.
		15/09/2016	22/09/2016	
Porco 56 TMP * (80-102 Kg)	Kg P.Carcaça	1,526	1,534	0,5
Porco de reforma	Kg P.Carcaça	1,215	1,218	0,2

* Taxa de músculo das peças

3. DINAMARCA

		Cotação em DKK		Cotação em EUR		Variação (%) Sem. Ant.
		sem 36/2016	sem 37/2016	sem 36/2016	sem 37/2016	
Porco 61 % carne - 70,0-89,9 Kg	Kg P.Carcaça	10,60	10,80	1,422	1,449	1,9

4. PAÍSES BAIXOS - BOLSA

		Cotação em EUR		Variação Sem Ant. (Cêntimos/Kg)	Variação (%) Sem. Ant.
		14/09/2016	21/09/2016		
Porco 56 % carne	Kg P.Carcaça	1,72	1,72		0,00
Leitão	Unidade	47,00	47,00	-	0,00

5. ALEMANHA

		Cotação em EUR		Variação Sem Ant. (Cêntimos/Kg)	Variação (%) Sem. Ant.
		14/09/2016	21/09/2016		
Porco 56 % carne	Kg P.Carcaça	1,720	1,720	0,0	0,0

6. PORTUGAL - BOLSA DO PORCO (MONTIJO)

		Cotação em EUR		Variação Sem Ant. (Cêntimos/Kg)	Variação Sem Ant. (%)
		15/09/2016	22/09/2016		
Porco classe E - 57% de músculo (à entrada do matadouro)	Kg P.Carcaça	**1,826**	**1,826**	0,0	0,0

Suínos

PREÇOS MÉDIOS DE MERCADO NA U.E. (Reg (CE) 1249/2008 e Reg exec. (UE) 148/2014)

PORCO CLASSE E (EUR / 100 Kg Peso Carcaça)

PAÍSES	SEMANA DE 12/09 a 18/09/2016	SEMANA DE 05/09 a 11/09/2016	VAR % SEM. ANT.
Bélgica	147,90	147,20	0,5
Bulgária	182,08	183,11	-0,6
República Checa	161,16	160,06	0,7
Dinamarca	150,44	150,49	0,0
Alemanha	173,63	170,37	1,9
Estónia	154,41	154,82	-0,3
Grécia	184,41	184,41	0,0
Espanha	163,25	161,20	1,3
França	161,00	159,00	1,3
Croácia	165,75	165,47	0,2
Irlanda	159,69	158,35	0,8
Itália	187,00	186,00	0,5
Chipre	192,05	192,05	0,0
Letónia	173,21	176,95	-2,1
Lituânia	160,55	160,47	0,0
Luxemburgo	170,50	168,70	1,1
Hungria	173,42	173,24	0,1
Malta	218,00	218,00	0,0
Países Baixos	150,11	147,41	1,8
Áustria	170,48	168,75	1,0
Polónia	163,71	162,04	1,0
Portugal	179,00	179,00	0,0
Romenia	172,71	172,15	0,3
Eslovénia	170,84	171,19	-0,2
Eslováquia	171,37	170,08	0,8
Finlândia	145,90	145,80	0,1
Suécia	182,03	183,17	-0,6
Reino Unido	161,73	162,96	-0,8
U.E.	165,46	163,79	1,0

PORCO CLASSE S (EUR / 100 Kg Peso Carcaça)

SEMANA DE 12/09 a 18/09/2016	SEMANA DE 05/09 a 11/09/2016	VAR % SEM. ANT.
157,50	157,20	0,2
165,45	164,72	0,4
156,35	156,41	0,0
178,82	176,05	1,6
161,20	161,51	-0,2
184,41	184,41	0,0
167,80	167,17	0,4
169,00	167,00	1,2
168,02	167,21	0,5
161,03	159,09	1,2
167,10	169,68	-1,5
163,35	163,56	-0,1
178,10	175,90	1,3
177,11	176,71	0,2
218,00	218,00	0,0
151,25	148,55	1,8
182,71	180,77	1,1
165,94	163,51	1,5
179,00	180,00	-0,6
176,33	175,63	0,4
181,13	181,96	-0,5
177,43	177,05	0,2
150,14	150,69	-0,4
185,80	186,74	-0,5
164,65	165,46	-0,5
167,13	165,97	0,7

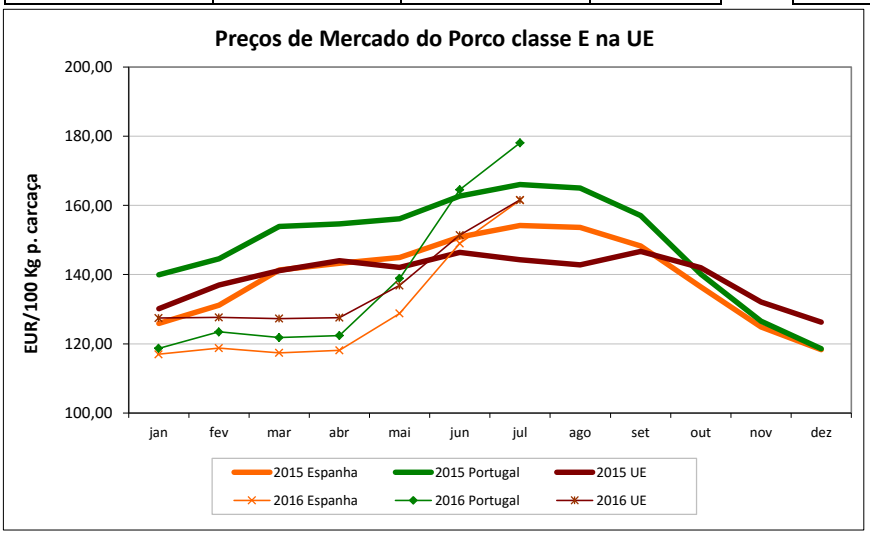

Nota:
As carcaças dos suínos são divididas em classes de acordo com o teor estimado de carne magra em percentagem de peso da carcaça:
Classe S - 60 % ou mais
Classe E - 55 % ou mais

LEITÕES de cerca de 20 Kg (EUR / Unidade)

Bélgica	46,75	46,75	0,0
República Checa	41,45	43,19	-4,0
Dinamarca	46,21	46,22	0,0
Alemanha	54,90	55,00	-0,2
Estónia	34,80	35,95	-3,2
Espanha	25,78	25,58	0,8
França	36,40	36,40	0,0
Croácia	37,79	34,72	8,8
Itália	69,64	68,88	1,1
Luxemburgo	41,37	42,91	-3,6
Hungria	32,80	29,77	10,2
Malta	91,36	91,36	0,0
Países Baixos	39,25	39,25	0,0
Polónia	39,12	39,64	-1,3
Portugal	39,00	39,00	0,0
Eslováquia	62,72	66,25	-5,3
Finlândia	36,73	36,27	1,3
Suécia	80,57	78,38	2,8
Reino Unido	55,66	55,94	-0,5
U.E.	43,18	43,08	0,2

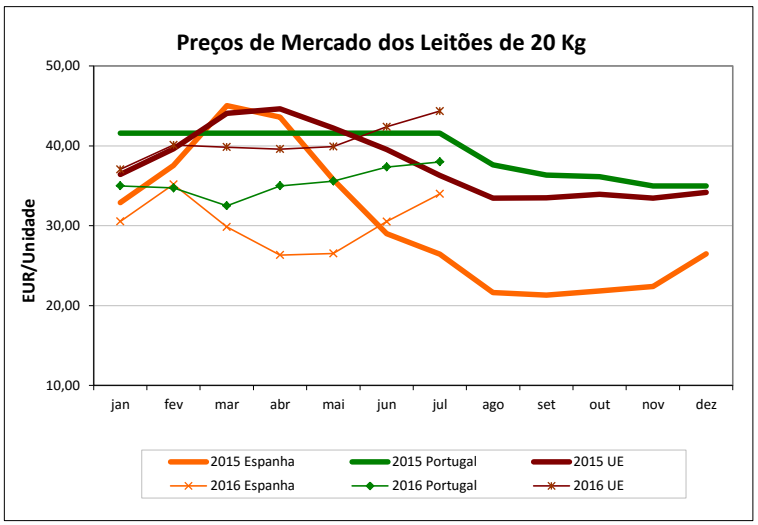

Fonte: Comissão Europeia

Suínos

ÍNDICE DE PREÇOS DE PRODUTOS AGRÍCOLAS NO PRODUTOR (Base 2010)

(Continente)

	julho 2016	junho 2016	julho 2015	Var. % Mês ant.	Var. % Mês ano ant.
Suínos	111,40	103,10	107,30	8,1	3,8

FONTE: INE

ABATES APROVADOS PARA CONSUMO - janeiro a junho

(Portugal)

	Cabeças		tonelada		Var. Cabeças (%)	Var. tonel. (%)
	2016	2015	2016	2015	Acum.ano ant.	Acum.ano ant.
Leitões	510 047	455 256	3 573	3 149	12,0	13,5
Porcos de Engorda	2 233 487	2 199 596	184 498	180 660	1,5	2,1
Reprodutores	17 085	18 173	2 610	2 685	-6,0	-2,8
TOTAL	2 760 619	2 673 025	190 680	186 494	3,3	2,2

FONTE: INE (dados provisórios)

COMÉRCIO INTERNACIONAL - janeiro a junho

tonelada

	ENTRADAS		SAÍDAS		Var. %	Var. %
	2016	2015	2016	2015	ENTRADAS 16/15	SAÍDAS 16/15
Carne Congelada	11 982,2	12 856,9	9 165,1	6 249,2	-6,8	46,7
Carne Fresca/Refrig.	37 357,3	45 405,2	10 197,7	8 891,7	-17,7	14,7
Outros Suínos Vivos	54 818,3	62 585,8	13 578,5	12 077,3	-12,4	12,4
Suínos Rep. Raça Pura	45,2	110,3	119,9	709,1	-59,0	-83,1
Miudezas	1 139,5	1 133,0	5 165,5	4 990,5	0,6	3,5
TOTAL	105 342,5	122 091,1	38 226,7	32 917,8	-13,7	16,1

1000 EUR

Carne Congelada	23 743,4	27 934,3	16 151,0	14 620,2	-15,0	10,5
Carne Fresca/Refrig.	85 509,0	100 985,4	18 755,7	20 647,3	-15,3	-9,2
Outros Suínos Vivos	56 330,1	77 157,7	22 418,0	20 116,7	-27,0	11,4
Suínos Rep. Raça Pura	55,4	258,7	97,3	928,6	-78,6	-89,5
Miudezas	1 603,2	1 725,2	2 821,5	2 482,0	-7,1	13,7
TOTAL	167 241,1	208 061,4	60 243,5	58 794,7	-19,6	2,5

FONTE: INE (dados preliminares)

Para consulta de preços de produtos agrícolas consultar o site www.gpp.pt/Cot

O SIMA no Facebook - http://www.facebook.com/SIMA.Portugal

O conhecimento do mercado é a chave do sucesso!

O SIMA disponibiliza informação essencial para os empresários agrícolas e outros agentes tomarem as melhores decisões

Coordenação Central
Gabinete de Planeamento, Políticas e Administração Geral
Direção de Serviços de Estatística
Divisão de Estatística
SISTEMA DE INFORMAÇÃO DE MERCADOS AGRÍCOLAS
Praça do Comércio
1149-010 LISBOA
Tel: 213 234 600
Fax: 213 234 603
E-mail: sima@gpp.pt