

Newsletter

Informação Semanal – 15-08 a 21-08-2016

As Newsletter do SIMA podem também ser consultadas no facebook em:
<https://www.facebook.com/SIMA.Portugal>

Ovinos e Caprinos

CONJUNTURA SEMANAL - OVINOS

Na semana em análise deu-se um acréscimo da cotação média nacional dos borregos leves (de <12 Kg), +9 cêntimos / Kg. Os borregos de 22-28 Kg e de >28 Kg mantiveram-se estáveis em relação à semana anterior.

Na Beira Interior a oferta de borrego foi média nas áreas de mercado de Castelo Branco e da Guarda e relativamente fraca na Cova da Beira; a procura foi média na Guarda, relativamente animada em Castelo Branco e animada na Cova da Beira. A oferta reduziu-se em relação à semana anterior na Guarda e na Cova da Beira, tendo subido as cotações dos borregos de <12 Kg nesta última área (+25 cêntimos / Kg).

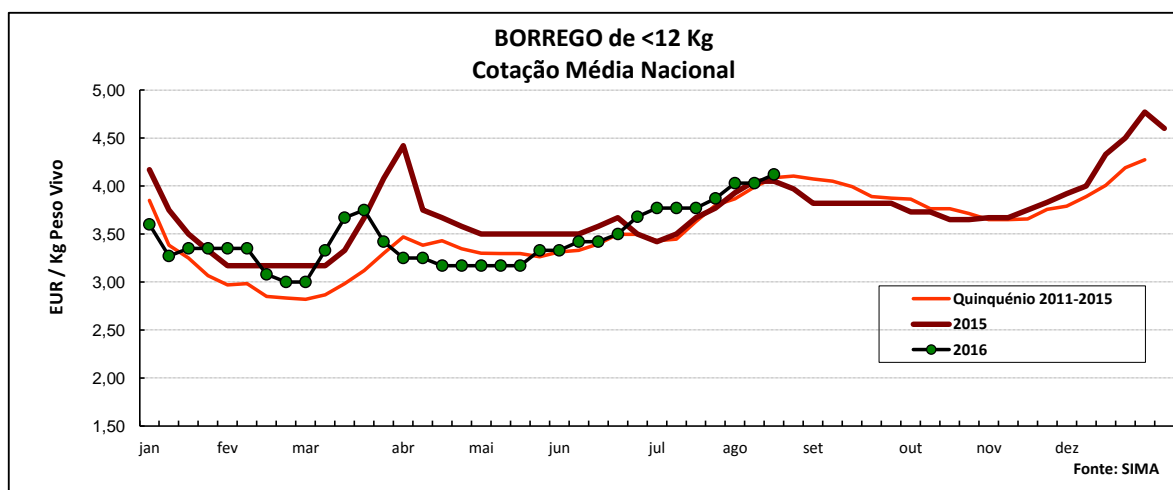
Na Beira Litoral a oferta de borrego foi muito fraca na área de mercado de Coimbra e fraca em Viseu; a procura foi animada nas duas áreas, tendo-se reduzido um pouco em relação à semana anterior. Subida de cotações dos borregos de <12 Kg (+50 cêntimos / Kg) em Coimbra, que se ficou a dever à escassez da oferta.

No Ribatejo e Oeste, na área de mercado do Ribatejo, a oferta de borrego foi fraca e a procura foi muito fraca. Estabilidade generalizada de cotações.

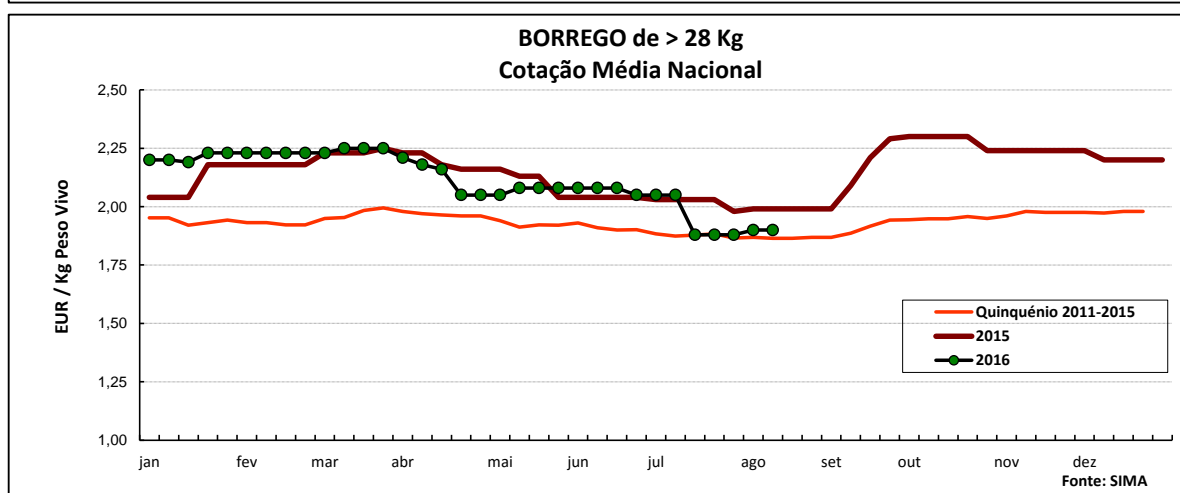
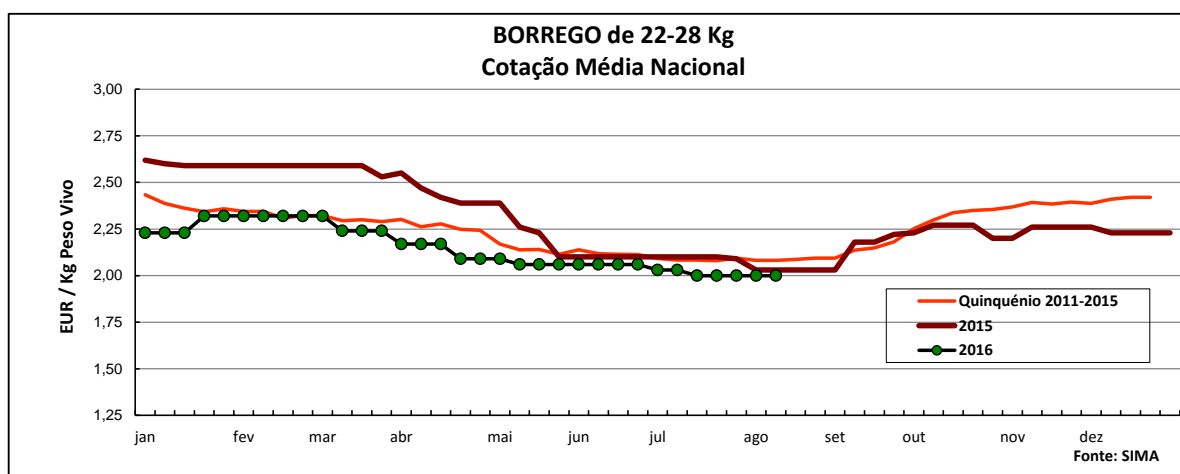
No Alentejo a oferta de borrego foi fraca na área de mercado de Estremoz e média nas restantes áreas de mercado; a procura foi fraca em Elvas, relativamente fraca em Beja e Estremoz e média no Alentejo Litoral, Alentejo Norte e Évora. Estabilidade generalizada de cotações dos borregos de todas as categorias. Em Trás-os-Montes a oferta e a procura de borrego foram médias, tendo a procura aumentado em relação à semana anterior. As cotações dos borregos de <12 Kg e de 13-21 Kg registaram um pequeno acréscimo nas três áreas de mercado, Alto Tâmega, Terra Fria e Terra Quente, +5 cêntimos / Kg.

COTAÇÕES MÉDIAS NACIONAIS - SEMANAIS

PRODUTO	MÉDIA DA SEMANA	VARIÇÃO PERCENTUAL		
	EUR / Kg Peso Vivo	Semana Anterior	Semana Homóloga do ano anterior	Semana Homóloga do Quinquénio 2011-2015
Borrego de < 12 Kg	4,12	2,2	1,7	0,7
Borrego de 22-28 Kg	2,00	0,0	-1,5	-3,8
Borrego de > 28 Kg	1,90	0,0	-4,5	2,2



Ovinos e Caprinos



COTAÇÕES MÉDIAS NACIONAIS - MENSAIS

Produto	julho 2016 (EUR / Kg Peso Vivo)	Variação Percentual		
		junho 2016	julho 2015	julho Quinquénio 2011-2015
Borrego de < 12 Kg	3,80	9,4	3,7	5,4
Borrego de 22-28 Kg	2,02	-2,2	-4,0	-3,2
Borrego de > 28 Kg	1,97	-5,3	-2,7	4,7

Ovinos e Caprinos

CONJUNTURA SEMANAL - CAPRINOS

Na semana em análise a cotação média dos cabritos de <10 Kg apresentou um aumento em relação à semana anterior nas regiões da Beira Interior (+16 cêntimos / Kg) e de Trás-os-Montes (+25 cêntimos / Kg); estabilidade destes animais na Beira Litoral.

Na Beira Interior a oferta de cabrito foi fraca na área de mercado da Cova da Beira, média na Sertã e na Guarda; a procura foi relativamente fraca na Sertã, média na Guarda e animada na Cova da Beira. Subida de cotações dos cabritos de <10 Kg na Cova da Beira, +50 cêntimos / Kg na cot. +frequente.

Na Beira Litoral a oferta de cabrito foi muito fraca na área de mercado de Coimbra e fraca em Viseu; a procura foi animada em Coimbra e em Viseu. A procura de cabras de refúgio é animada e a oferta insuficiente. Subida da cotação máx. dos cabritos de <10 Kg em Coimbra (+50 cêntimos / Kg).

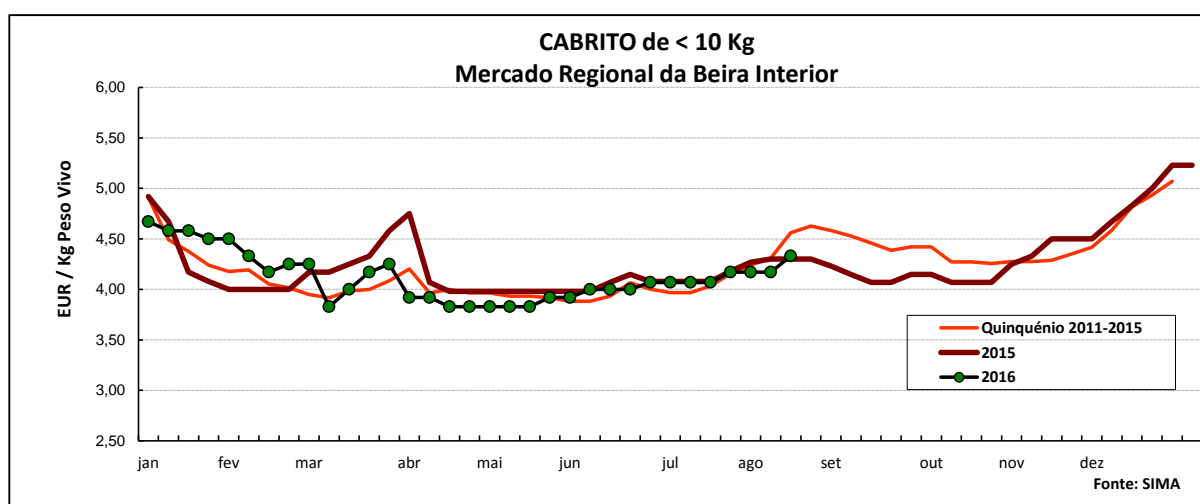
Em Trás-os-Montes a oferta e a procura de cabrito foram médias, tendo a procura aumentado em relação à semana anterior nas três áreas de mercado, Alto Tâmega, Terra Fria e Terra Quente, o mesmo acontecendo às cotações dos cabritos de <10 Kg (+25 cêntimos / Kg).

No Ribatejo e Oeste, na área de mercado do Ribatejo, a oferta e a procura de cabrito continuam muito fracas. Estabilidade de cotações.

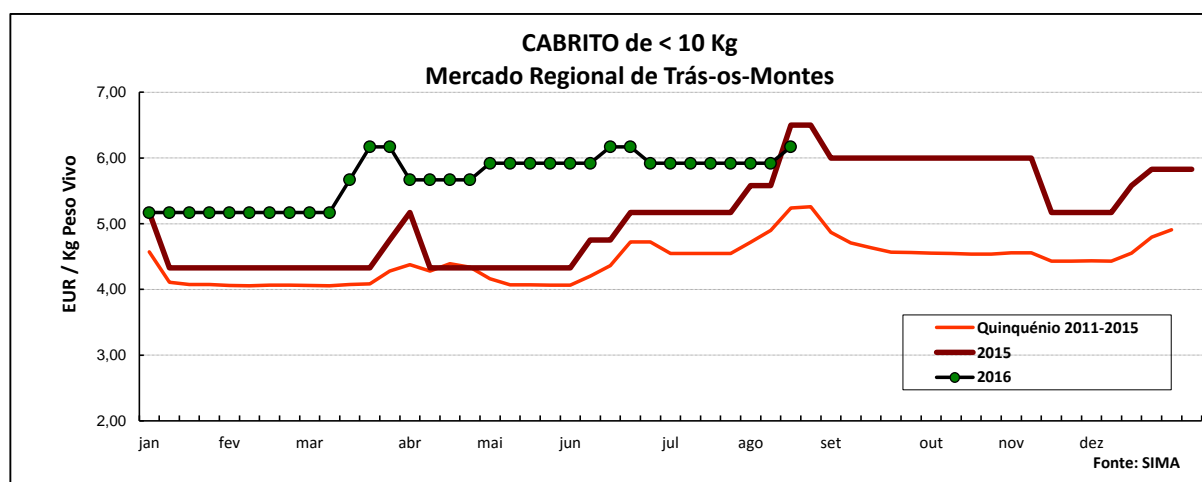
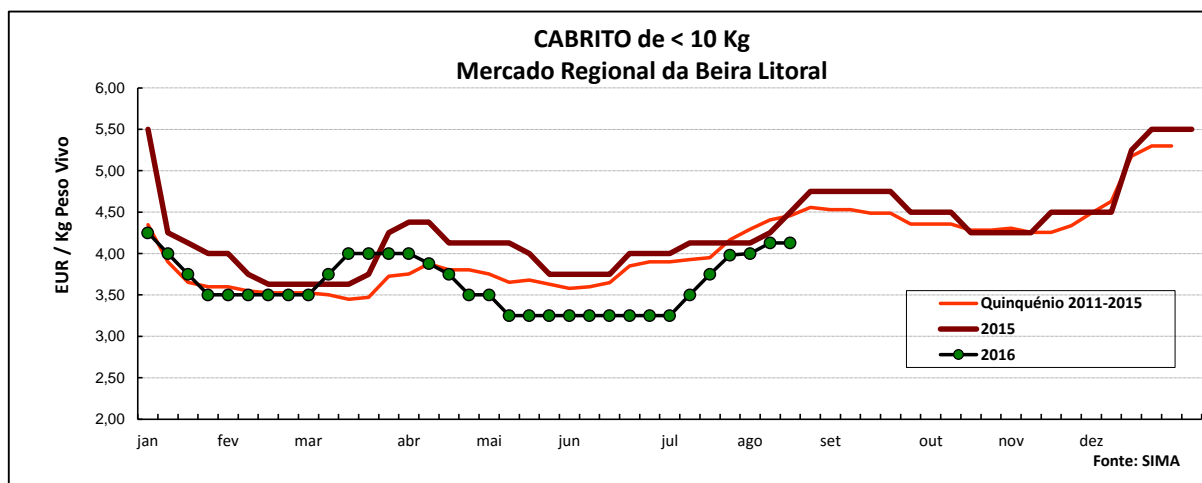
No Alentejo a oferta de cabrito foi média na área de mercado do Alentejo Norte e fraca em Estremoz; a procura foi muito fraca no Alentejo Norte e relativamente fraca em Estremoz. Estabilidade de cotações dos cabritos de <10 Kg nas duas áreas.

COTAÇÕES MÉDIAS REGIONAIS - SEMANAIS

Cabrito < 10 Kg	MÉDIA DA SEMANA	VARIAÇÃO PERCENTUAL		
	EUR / Kg Peso Vivo	Semana Anterior	Semana Homóloga do ano anterior	Semana Homóloga do Quinquénio 2011-2015
Beira Interior	4,33	3,8	0,7	-5,0
Beira Litoral	4,13	0,0	-8,2	-7,4
Trás-os-Montes	6,17	4,2	-5,1	17,3



Ovinos e Caprinos



COTAÇÕES MÉDIAS REGIONAIS - MENSAIS

Cabrito < 10 Kg	julho 2016 (EUR / Kg Peso Vivo)	Variação Percentual		
		junho 2016	julho 2015	julho Quinquénio 2011-2015
Beira Interior	4,10	2,4	-1,0	1,3
Beira Litoral	3,62	11,4	-11,8	-9,4
Trás-os-Montes	5,92	-1,7	12,7	29,8

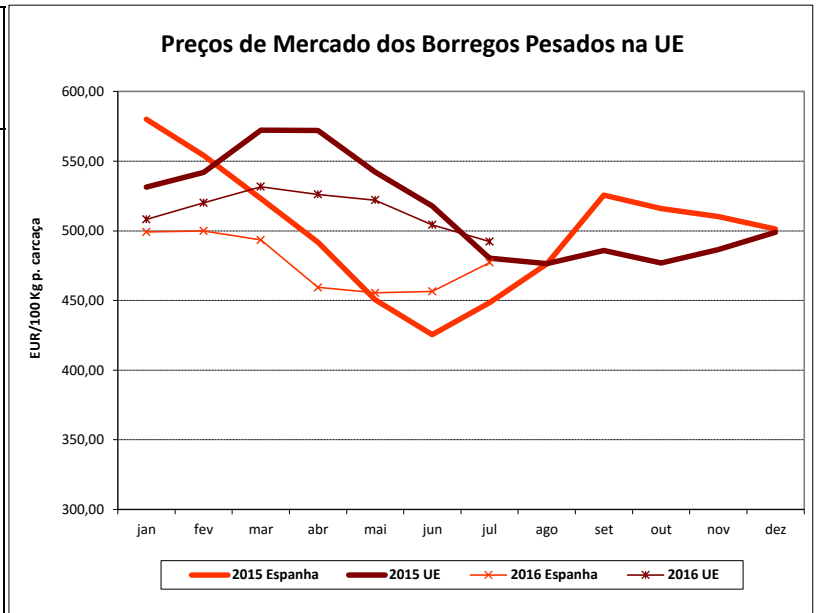
Ovinos e Caprinos

PREÇOS MÉDIOS DE MERCADO NA U.E.

(Reg (CE) 1249/2008)

1. BORREGOS PESADOS

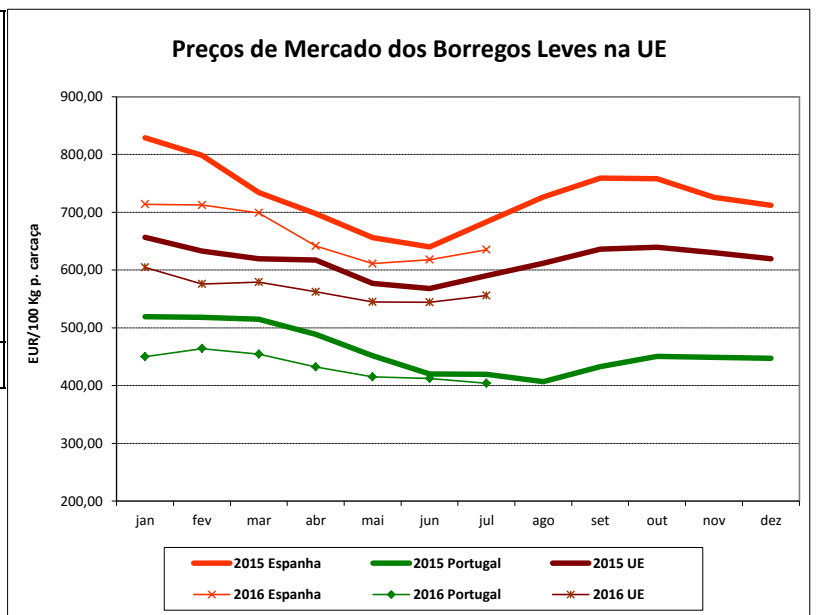
PAÍSES	EUR / 100 Kg Peso Carcaça		VAR.% Sem. Ant.
	SEMANA DE 08/08 a 14/08/2016	SEMANA DE 01/08 a 07/08/2016	
Bélgica	505,20	518,70	-2,6
Dinamarca	522,03	522,03	0,0
Alemanha	565,09	550,83	2,6
Estónia	296,50	245,39	20,8
Espanha	509,85	506,87	0,6
França	623,00	623,00	0,0
Irlanda	443,89	422,50	5,1
Chipre	488,00	463,00	5,4
Letónia	322,75	308,56	4,6
Lituânia	525,60	405,82	29,5
Países Baixos	542,98	532,74	1,9
Áustria	558,00	550,00	1,5
Polónia	358,68	351,06	2,2
Roménia	216,39	216,41	0,0
Finlândia	358,82	358,82	0,0
Suécia	530,94	530,94	0,0
Reino Unido	483,48	478,55	1,0
U.E.	489,49	483,44	1,2



2. BORREGOS LEVES

Bulgária	563,46	562,55	0,2
Grécia	497,27	497,27	0,0
Espanha	678,51	657,83	3,1
Croácia	616,11	500,03	23,2
Itália	578,24	578,24	0,0
Hungria	508,59	496,05	2,5
Portugal	400,00	400,00	0,0
Eslovénia	529,47	552,74	-4,2
Eslováquia	418,55	418,55	0,0
U.E.	579,90	569,04	1,9

Fonte: Comissão Europeia



Ovinos e Caprinos

ÍNDICE DE PREÇOS DE PRODUTOS AGRÍCOLAS NO PRODUTOR (Base 2010)

(Continente)

	julho 2016	junho 2016	julho 2015	Var. % Mês ant.	Var. % Mês ano ant.
Ovinos e Caprinos	102,40	104,40	102,10	-1,9	0,3

FONTE: INE

ABATES APROVADOS PARA CONSUMO - janeiro a junho

(Portugal)

	Cabeças		tonelada		Var. Cabeças (%) Acum.ano ant.	Var. tonel. (%) Acum.ano ant.
	2016	2015	2016	2015		
Borregos de <10 Kg	128 990	143 838	880,2	984,8	-10,3	-10,6
Borregos de >10 Kg	276 994	272 142	4 025,4	3 691,0	1,8	9,1
Adultos	20 365	26 685	421,8	558,4	-23,7	-24,5
TOTAL - Ovinos	426 349	442 665	5 327,4	5 234,3	-3,7	1,8
Cabritos	50 203	54 571	291,0	318,1	-8,0	-8,5
Adultos	3 770	4 758	65,2	83,6	-20,8	-22,0
TOTAL - Caprinos	53 973	59 329	356,1	401,7	-9,0	-11,3

FONTE: INE (dados provisórios)

COMÉRCIO INTERNACIONAL - janeiro a junho

tonelada

	ENTRADAS		SAÍDAS		Var. % ENTRADAS 16/15	Var. % SAÍDAS 16/15
	2016	2015	2016	2015		
Carne Ovino Congelada	1 393,9	1 076,7	119,0	161,3	29,5	-26,2
Carne Ovino Fresca/Refrig.	1 235,7	1 540,9	987,7	971,0	-19,8	1,7
Outros Ovinos Vivos	809,0	428,7	1 171,8	1 059,8	88,7	10,6
Ovinos Rep.Raça Pura		1,3		156,3	-100,0	-100,0
Miudezas Ovino/Cap.	35,3	10,9	48,2	53,0	224,8	-9,0
Carne Caprino Congelada	140,1	208,2	4,3	27,7	-32,7	-84,6
Carne Caprino Fres/Refrig.	526,9	612,4	0,3	5,0	-14,0	-93,2
Caprinos Rep.Raça Pura						
Outros Caprinos Vivos	24,8	4,9			400,8	
TOTAL - Ovinos	3 473,9	3 058,5	2 326,7	2 401,3	13,6	-3,1
TOTAL - Caprinos	691,8	825,5	4,6	32,72	-16,2	-85,9

1000 EUR

Carne Ovino Congelada	6 560,2	5 705,8	660,4	886,7	15,0	-25,5
Carne Ovino Fresca/Refrig.	6 392,7	8 734,1	4 375,0	3 195,7	-26,8	36,9
Outros Ovinos Vivos	3 534,2	1 637,1	3 757,8	2 361,4	115,9	59,1
Ovinos Rep.Raça Pura		2,6		418,3	-100,0	-100,0
Miudezas Ovino/Cap.	82,6	19,6	153,9	117,3	322,1	31,2
Carne Caprino Congelada	919,1	1 464,4	37,0	128,5	-37,2	-71,2
Carne Caprino Fres/Refrig.	2 437,8	3 059,8	3,4	40,6	-20,3	-91,6
Caprinos Rep.Raça Pura						
Outros Caprinos Vivos	105,7	21,1			400,8	
TOTAL - Ovinos	16 569,6	16 099,2	8 947,0	6 979,4	2,9	28,2
TOTAL - Caprinos	3 462,6	4 545,3	40,4	169,1	-23,8	-76,1

FONTE: INE (dados preliminares)

 Para consulta de preços de produtos agrícolas consultar o site www.gpp.pt/Cot
 O SIMA no Facebook - <http://www.facebook.com/SIMA.Portugal>

O conhecimento do mercado é a chave do sucesso!

disponibiliza informação essencial para os empresários agrícolas e outros agentes tomarem as melhores decisões

Coordenação Central

Gabinete de Planeamento, Políticas e Administração Geral

Direção de Serviços de Estatística

Divisão de Estatística

SISTEMA DE INFORMAÇÃO DE MERCADOS AGRÍCOLAS

Praça do Comércio

1149-010 LISBOA

Tel: 213 234 600

Fax: 213 234 603

 E-mail: sima@gpp.pt