

Newsletter

Informação Semanal – 15-08 a 21-08-2016

As Newsletter do SIMA podem também ser consultadas no facebook em:
<https://www.facebook.com/SIMA.Portugal>

Bovinos

CONJUNTURA SEMANAL

Na semana em análise as cotações médias nacionais dos novilhos e novilhas de 12-18 meses, cruzado de Charolês e de raça Turina, voltaram a manter-se estáveis em relação à semana anterior.

No Entre Douro e Minho a oferta e a procura de bovinos foram médias e equilibradas. Mantêm-se as trocas com o mercado externo, nomeadamente com Espanha, registando-se principalmente a entrada de carne a preços inferiores e a saída de vacas. Estabilidade de cotações nas duas áreas de mercado, Entre Douro e Minho e Ribadouro.

Na Beira Litoral a oferta de bovinos foi muito fraca e a procura foi relativamente fraca, tendo a procura e o consumo apresentado uma melhoria nas últimas semanas, mais acentuada na área de mercado de Viseu. A oferta de novilhos/as continua escassa e revela-se insuficiente, muito embora o mercado seja abastecido em parte por carne oriunda do mercado externo, principalmente de Espanha, cujo preço é inferior ao nacional. Estabilidade generalizada de cotações nas três áreas de mercado analisadas, Aveiro, Coimbra e Viseu.

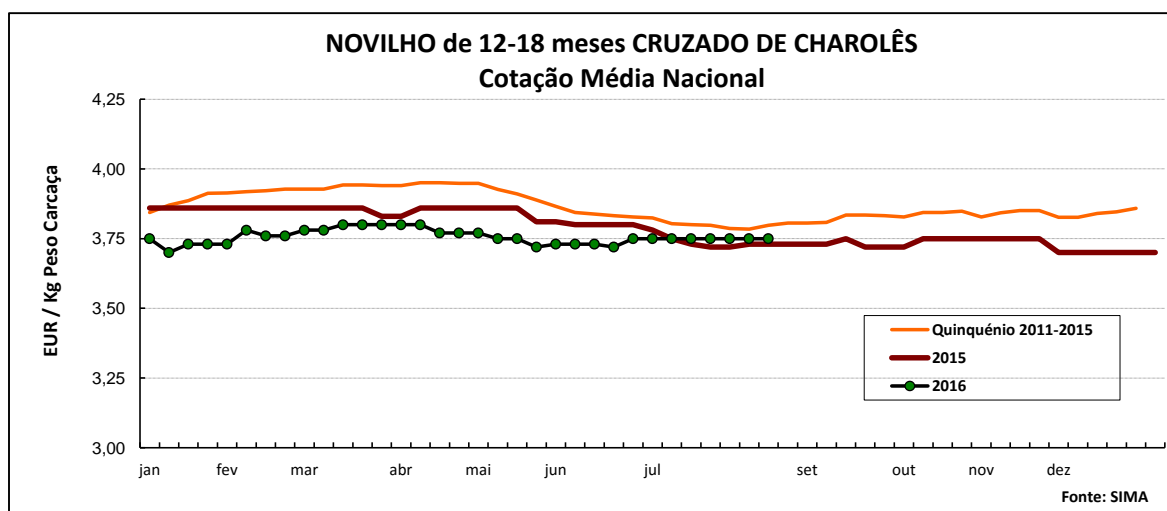
No Ribatejo e Oeste, na área de mercado do Ribatejo, a oferta e a procura de bovinos foram fracas e equilibradas. As cotações voltaram a manter-se estáveis.

No Alentejo a oferta e a procura de bovinos foram médias em todas as áreas de mercado, com exceção do Alentejo Norte em que a procura foi relativamente fraca. Estabilidade generalizada de cotações em todas as áreas de mercado, Évora, Beja, Alentejo Litoral, Alentejo Norte, Elvas e Estremoz.

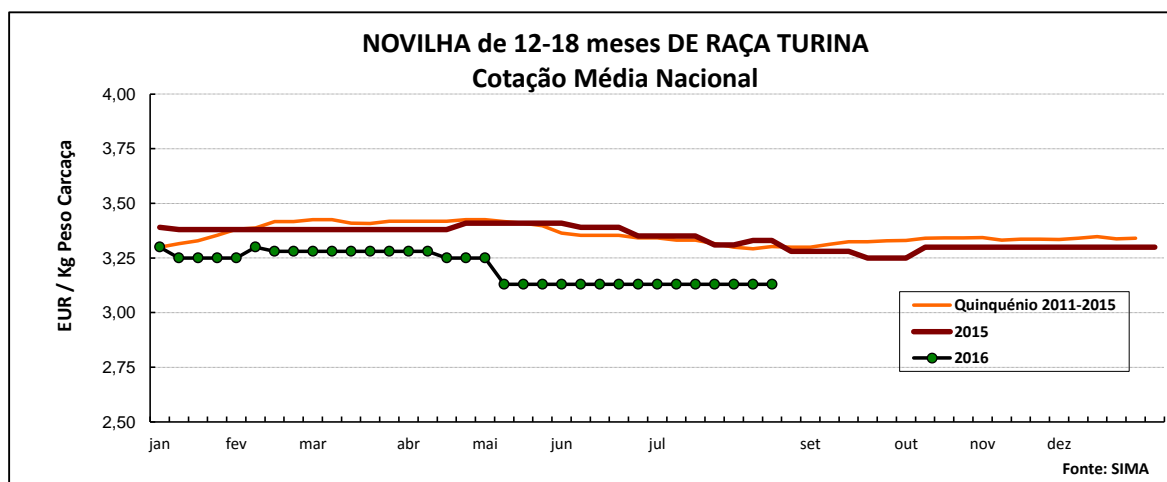
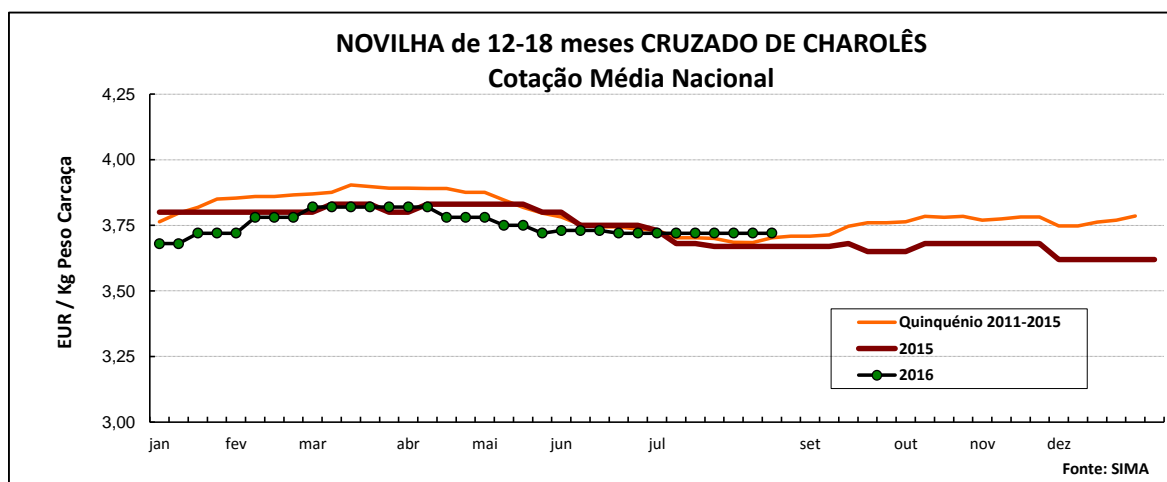
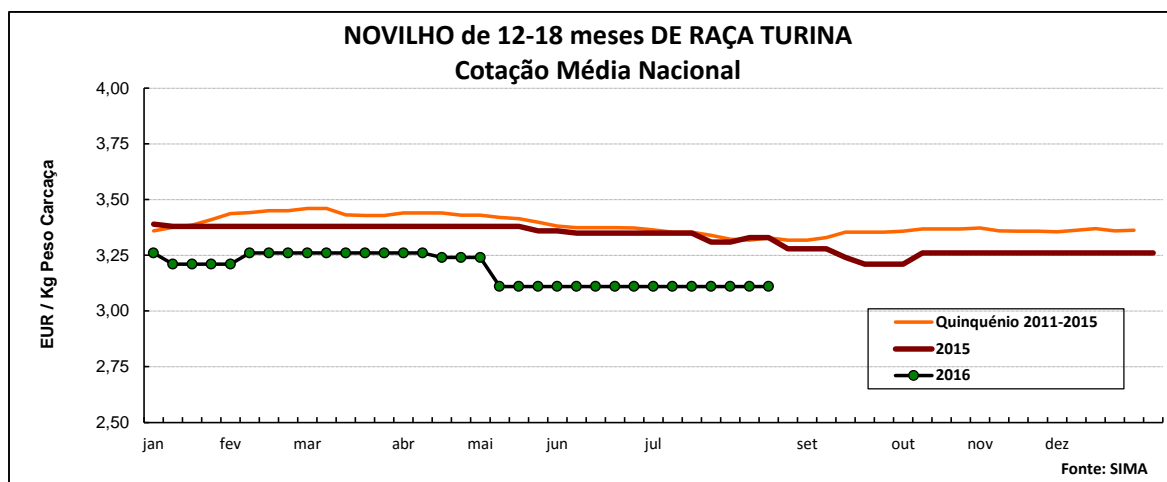
A tendência da Bolsa do Bovino foi de manutenção de cotações em todas as categorias e classificações.

COTAÇÕES MÉDIAS NACIONAIS - SEMANAIS

PRODUTO	MÉDIA DA SEMANA	VARIÇÃO PERCENTUAL		
	EUR / Kg P.Carcaça	Semana Anterior	Semana Homóloga do ano anterior	Semana Homóloga do Quinquénio 2011-2015
Novilho 12-18 meses cruz.Charolês	3,75	0,0	0,5	-1,3
Novilho 12-18 meses Turina	3,11	0,0	-5,5	-6,6
Novilha 12-18 meses cruz.Charolês	3,72	0,0	1,4	0,5
Novilha 12-18 meses Turina	3,13	0,0	-6,0	-5,2



Bovinos



COTAÇÕES MÉDIAS NACIONAIS - MENSAIS

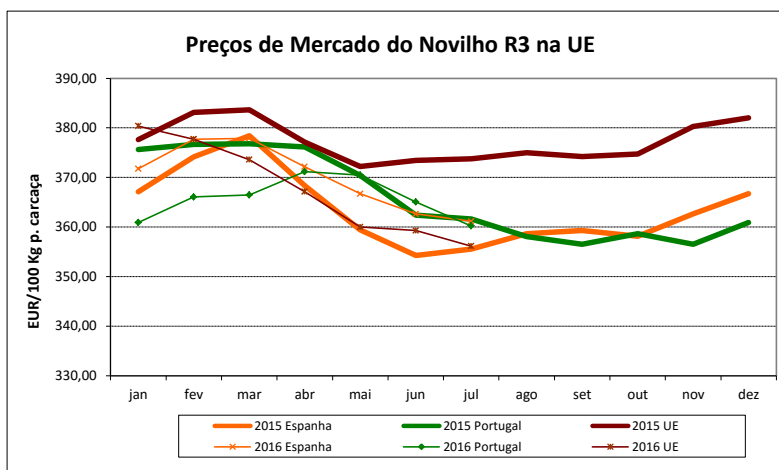
Produto	julho 2016 (EUR / Kg P.Carcaça)	Variação Percentual		
		junho 2016	julho 2015	julho Quinquénio 2011-2015
Novilho 12-18 meses cruz.Charolês	3,75	0,5	0,3	-1,5
Novilho 12-18 meses Turina	3,11	0,0	-5,7	-7,2
Novilha 12-18 meses cruz.Charolês	3,72	-0,2	0,9	0,3
Novilha 12-18 meses Turina	3,13	0,0	-6,1	-6,0

Bovinos

PREÇOS MÉDIOS DE MERCADO NA U.E.

I - NOVILHO R3 (BOI R3 na Irlanda e R.Unido) - Reg. (CE) 1249/2008

PAÍSES	EURO / 100 Kg <i>Peso Carçaça</i>		VAR % Sem. Ant.
	SEMANA DE 08/08 a 14/08/2016	SEMANA DE 01/08 a 07/08/2016	
Bélgica	291,84	291,84	0,0
Bulgária			
República Checa	318,07	323,96	-1,8
Dinamarca	359,50	355,20	1,2
Alemanha	357,88	354,84	0,9
Estónia	323,34		
Irlanda *	375,30	374,36	0,3
Grécia	415,80	412,75	0,7
Espanha	357,14	358,89	-0,5
França	356,00	357,00	-0,3
Croácia	342,45	349,38	-2,0
Itália	376,22	384,42	-2,1
Chipre			
Letónia	204,62	230,01	-11,0
Lituânia	269,96	279,52	-3,4
Luxemburgo	355,35	345,06	3,0
Hungria			
Malta	290,75	290,75	0,0
Países Baixos	311,02	326,53	-4,7
Áustria	362,19	353,89	2,3
Polónia	319,96	314,67	1,7
Portugal	359,70	360,50	-0,2
Roménia	263,73	235,12	
Eslovénia	330,43	328,10	0,7
Eslováquia	340,88	336,83	1,2
Finlândia	382,22	383,07	-0,2
Suécia	482,80	479,55	0,7
Reino Unido *	408,86	410,22	-0,3
U.E.	360,96	360,22	0,2



II. OUTROS BOVINOS (Reg. de execução (UE) 807/2013)

A. VITELOS MACHOS de 8 DIAS a 4 SEMANAS

A.1. VITELOS MACHOS DE RECRIA TIPO LEITEIRO

PAÍSES	EUR / Cabeça		VAR % Sem. Ant.
	SEMANA DE 08/08 a 14/08/2016	SEMANA DE 01/08 a 07/08/2016	
Bélgica	48,25	61,58	-21,6
Dinamarca	107,55	107,55	0,0
Alemanha	88,15	94,26	-6,5
Irlanda	160,65	162,55	-1,2
Espanha	95,00	98,75	-3,8
França	77,00	77,00	0,0
Itália	150,96	150,96	0,0
Países Baixos	70,00	76,00	-7,9
Áustria	101,84	111,60	-8,7
Polónia	128,13	121,07	5,8
Reino Unido	57,99	60,89	-4,8
U.E.	97,30	99,52	-2,2

A.2. VITELOS MACHOS DE RECRIA PARA CARNE

PAÍSES	EUR / Cabeça		VAR % Sem. Ant.
	SEMANA DE 08/08 a 14/08/2016	SEMANA DE 01/08 a 07/08/2016	
Bélgica	297,22	288,06	3,2
Dinamarca			
Alemanha	166,80	190,70	-12,5
Irlanda	268,06	250,95	6,8
Espanha	233,75	241,25	-3,1
França	196,00	202,00	-3,0
Itália	232,01	232,01	0,0
Países Baixos	170,00	175,00	-2,9
Áustria	384,15	385,08	-0,2
Polónia	224,50	174,68	28,5
Portugal	70,65	70,65	0,0
Roménia	330,53	305,67	8,1
Reino Unido	279,91	295,02	-5,1
U.E.	222,53	224,17	-0,7

B. BOVINOS PARA CARNE

B.1. VITELOS JOVENS PARA CARNE (machos e fêmeas de 6-12 meses)

PAÍSES	EUR / Kg <i>Peso Vivo</i>		VAR %
	SEMANA DE 08/08 a 14/08/2016	SEMANA DE 01/08 a 07/08/2016	
Bélgica	3,36	3,36	0,0
Alemanha	1,79	1,79	0,0
Irlanda	2,26	2,22	1,8
Espanha	2,11	2,11	0,0
França	2,60	2,62	-0,8
Itália	2,84	2,84	0,0
Áustria	2,23	2,36	-5,5
Polónia	2,27	2,31	-1,6
Suécia			
Reino Unido	2,24	2,03	10,5
U.E.	2,33	2,30	1,2

B.2. NOVILHOS PARA CARNE (12-24 meses)

PAÍSES	EUR / Kg <i>Peso Vivo</i>		VAR %
	SEMANA DE 08/08 a 14/08/2016	SEMANA DE 01/08 a 07/08/2016	
Bélgica	3,28	3,28	0,0
Alemanha			
Irlanda	1,93	1,95	-1,0
Espanha			
França	2,32	2,32	0,0
Itália	2,60	2,60	0,0
Áustria	1,93	1,93	0,0
Suécia			
Reino Unido	2,16	2,04	5,9
U.E.	2,27	2,24	1,3

B.2. NOVILHAS PARA CARNE (12-24 meses)

PAÍSES	EUR / Kg <i>Peso Vivo</i>		VAR %
	SEMANA DE 08/08 a 14/08/2016	SEMANA DE 01/08 a 07/08/2016	
Bélgica	2,14	2,14	0,0
Irlanda	2,03	2,02	0,5
França	2,29	2,30	-0,4
Itália	2,71	2,71	0,0
Áustria	1,98	1,78	11,2
Suécia			
Reino Unido	2,31	2,11	9,3
U.E.	2,30	2,25	2,5

C. VITELOS ABATIDOS COM IDADE INFERIOR A 8 MESES

PAÍSES	EUR / 100 Kg <i>Peso Carçaça</i>		VAR %
	SEMANA DE 08/08 a 14/08/2016	SEMANA DE 01/08 a 07/08/2016	
Bélgica	548,75	555,55	-1,2
Alemanha	400,00	396,00	1,0
França	554,00	550,00	0,7
Itália	438,00	439,00	-0,2
Países Baixos	393,95	393,95	0,0
U.E.	469,45	468,51	0,2

Bovinos

PREÇOS MÉDIOS DE BOVINOS segundo a Grelha Comunitária de Classificação de Carcaças

Semana de 08/08 a 14/08/2016

(de acordo com o Reg (CE) nº 1249/2008 e Reg de execução (UE) nº 148/2014)	R E G I Õ E S					Preço médio CONTINENTE	Preço médio PORTUGAL
	Norte	Centro	L.Vale Tejo	Alentejo	Açores		
Vitelão U2	3,89	3,72	3,74		3,00	3,79	3,77
Vitelão U3	3,86		3,74			3,80	3,80
Vitelão R2	3,84	3,70	3,67		2,92	3,74	3,54
Vitelão R3	3,71	3,68	3,67			3,70	3,70
Vitelão O2	3,67	3,66	3,63		2,80	3,66	3,31
Vitelão O3	3,54	3,65	3,61		2,78	3,56	3,53
Novilho U2	3,81	3,71	3,70	3,90	3,24	3,72	3,71
Novilho U3	3,80	3,70	3,68	3,85	3,10	3,74	3,72
Novilho R2	3,75	3,69	3,65	3,79	2,97	3,69	3,58
Novilho R3	3,71	3,66	3,65	3,64	2,83	3,67	3,60
Novilho O2	3,67	3,57	3,63	3,60	2,67	3,64	3,27
Novilho O3	3,54		3,61	3,45	2,66	3,56	3,49
Macho n.castr.>2anos - R3	3,10		2,88			3,07	3,07
Boi U2							
Boi U3							
Boi U4							
Boi R3							
Boi R4							
Boi O3							
Boi O4							
Vaca R3	2,47		2,41	2,17	1,89	2,46	2,40
Vaca R4	2,24		2,12		1,85	2,23	2,20
Vaca O2	2,21		2,08	1,94	1,81	2,17	2,05
Vaca O3	2,19		1,82	1,82	1,80	2,18	2,06
Vaca O4	2,18		1,78		1,76	2,16	2,14
Vaca P2	1,98	1,68	1,78	1,69	1,74	1,95	1,88
Vaca P3	1,96		1,66		1,70	1,96	1,94
Novilha U2	3,83	3,74	3,70	3,87		3,75	3,75
Novilha U3	3,81	3,70	3,66			3,75	3,75
Novilha R2	3,78	3,70	3,66	3,76	2,96	3,70	3,68
Novilha R3	3,75	3,69	3,65		2,92	3,70	3,61
Novilha R4		3,65	3,63		2,80	3,64	3,24
Novilha O2	3,68	3,64	3,62	3,60	2,74	3,66	3,51
Novilha O3	3,66	3,63	3,60		2,64	3,65	3,49
Novilha O4	3,60		3,55			3,58	3,58

FONTES: GPP / SIMA

ÍNDICE DE PREÇOS DE PRODUTOS AGRÍCOLAS NO PRODUTOR (Base 2010)

(Continente)	julho 2016	junho 2016	julho 2015
Bovinos	108,80	109,00	111,30

FONTES: INE

Var. % Mês ant.	Var. % Mês ano ant.
-0,2	-2,2

ABATES APROVADOS PARA CONSUMO - janeiro a junho

(Portugal)	C a b e ç a s		t o n e l a d a	
	2016	2015	2016	2015
Vitela - V	20 595	20 469	2 892	2 815
Vitelão - Z	37 588	37 030	6 815	6 912
Novilhos	61 367	59 049	19 092	18 050
Bois	583	607	177	195
Vacas	36 110	32 162	9 846	8 823
Novilhas	24 195	19 330	5 467	4 332
TOTAL	180 438	168 647	44 288	41 127

FONTES: INE (dados provisórios)

Var.Cabeças (%) Acum.ano ant.	Var.toneladas (%) Acum.ano ant.
0,6	2,8
1,5	-1,4
3,9	5,8
-4,0	-9,3
12,3	11,6
25,2	26,2
7,0	7,7

Bovinos

COMÉRCIO INTERNACIONAL - janeiro a junho

tonelada

	ENTRADAS		SAÍDAS		Var. %	
	2016	2015	2016	2015	Entradas 2016/2015	Saídas 2016/2015
Carne Congelada	5 435,6	5 786,0	472,4	563,6	-6,1	-16,2
Carne Fresca/Refrig.	39 191,5	40 834,4	4 610,3	3 664,6	-4,0	25,8
Outros Bovinos Vivos	58,1	1 120,2	12 241,2	6 609,0	-94,8	85,2
Bov. Rep. Raça Pura	52,9	186,0	654,2	1,1	-71,5	61793,6
Miudezas	751,3	953,8	291,0	78,4	-21,2	271,4
TOTAL	45 489,5	48 880,4	18 269,1	10 916,6	-6,9	67,4

1000 EUR


Carne Congelada	23 901,3	26 494,7	2 166,8	2 611,4	-9,8	-17,0
Carne Fresca/Refrig.	179 042,4	172 794,0	13 363,0	10 563,4	3,6	26,5
Outros Bovinos Vivos	133,4	2 235,4	32 483,0	14 633,3	-94,0	122,0
Bov. Rep. Raça Pura	244,4	809,4	1 078,2	1,4	-69,8	77304,0
Miudezas	1 831,1	2 282,1	551,7	158,4	-19,8	248,3
TOTAL	205 152,6	204 615,6	49 642,7	27 967,9	0,3	77,5

FONTE: INE (dados preliminares)

 Para consulta de preços de produtos agrícolas consultar o site www.gpp.pt/Cot

 O SIMA no Facebook - <http://www.facebook.com/SIMA.Portugal>

O conhecimento do mercado é a chave do sucesso!

 O  disponibiliza informação essencial para os empresários agrícolas e outros agentes tomarem as melhores decisões

Coordenação Central

Gabinete de Planeamento, Políticas e Administração Geral

Direção de Serviços de Estatística

Divisão de Estatística

SISTEMA DE INFORMAÇÃO DE MERCADOS AGRÍCOLAS

Praça do Comércio

1149-010 LISBOA

Tel: 213 234 600

Fax: 213 234 603

 E-mail: sima@gpp.pt