

Newsletter

Informação Semanal – 13-06 a 19-06-2016

As Newsletter do SIMA podem também ser consultadas no facebook em:
<https://www.facebook.com/SIMA.Portugal>

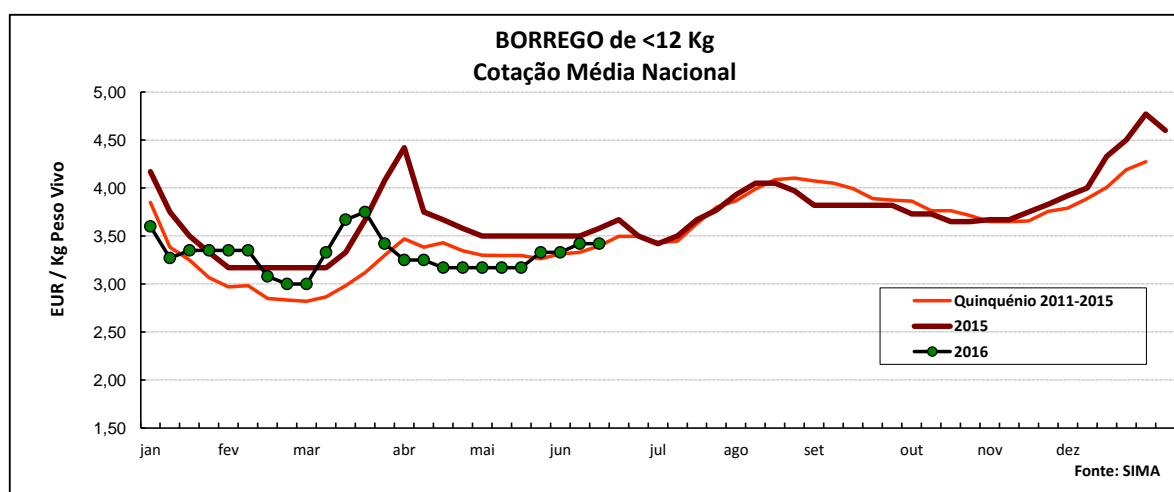
Ovinos e Caprinos

CONJUNTURA SEMANAL - OVINOS

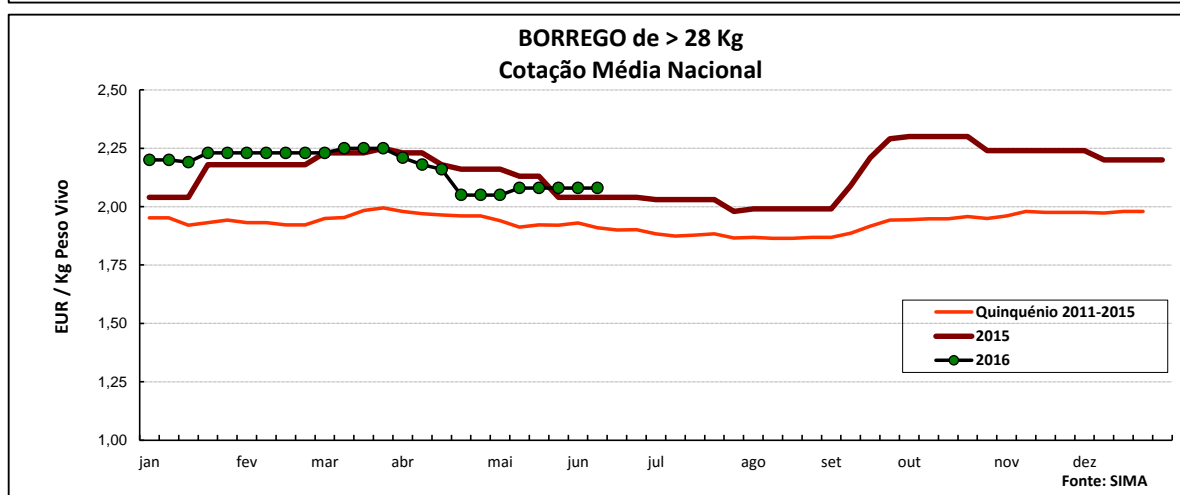
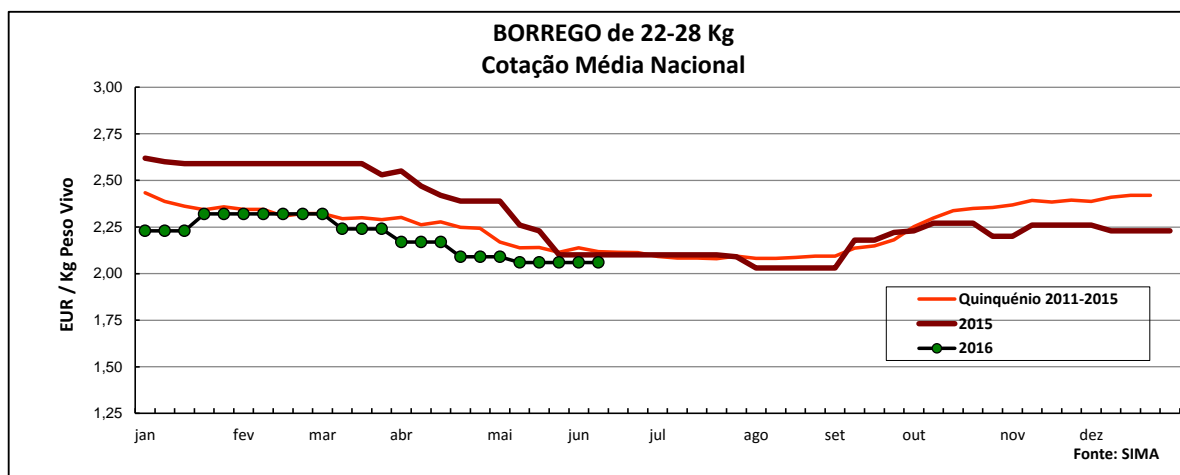
TEMPORARIAMENTE INDISPONÍVEL

COTAÇÕES MÉDIAS NACIONAIS - SEMANAIS

PRODUTO	MÉDIA DA SEMANA	VARIÇÃO PERCENTUAL		
	EUR / Kg Peso Vivo	Semana Anterior	Semana Homóloga do ano anterior	Semana Homóloga do Quinquénio 2011-2015
Borrego de < 12 Kg	3,42	0,0	-4,5	0,6
Borrego de 22-28 Kg	2,06	0,0	-1,9	-2,8
Borrego de > 28 Kg	2,08	0,0	2,0	8,9



Ovinos e Caprinos



COTAÇÕES MÉDIAS NACIONAIS - MENSAIS

Produto	maio 2016 (EUR / Kg Peso Vivo)	Variação Percentual		
		abril 2016	maio 2015	maio Quinquénio 2011-2015
Borrego de < 12 Kg	3,21	0,0	-8,3	-2,5
Borrego de 22-28 Kg	2,08	-3,5	-7,6	-3,8
Borrego de > 28 Kg	2,07	-4,0	-2,4	6,9

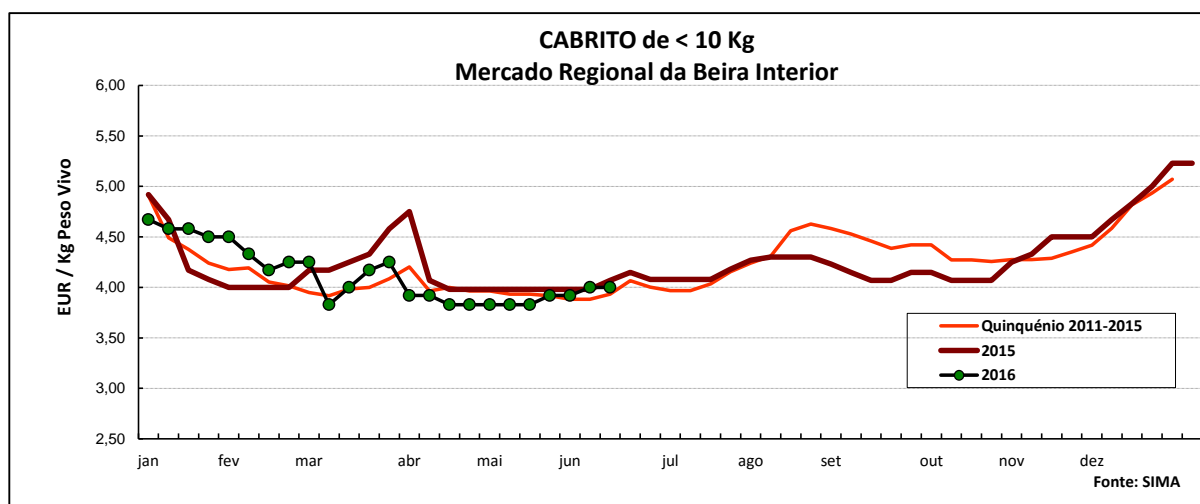
Ovinos e Caprinos

CONJUNTURA SEMANAL - CAPRINOS

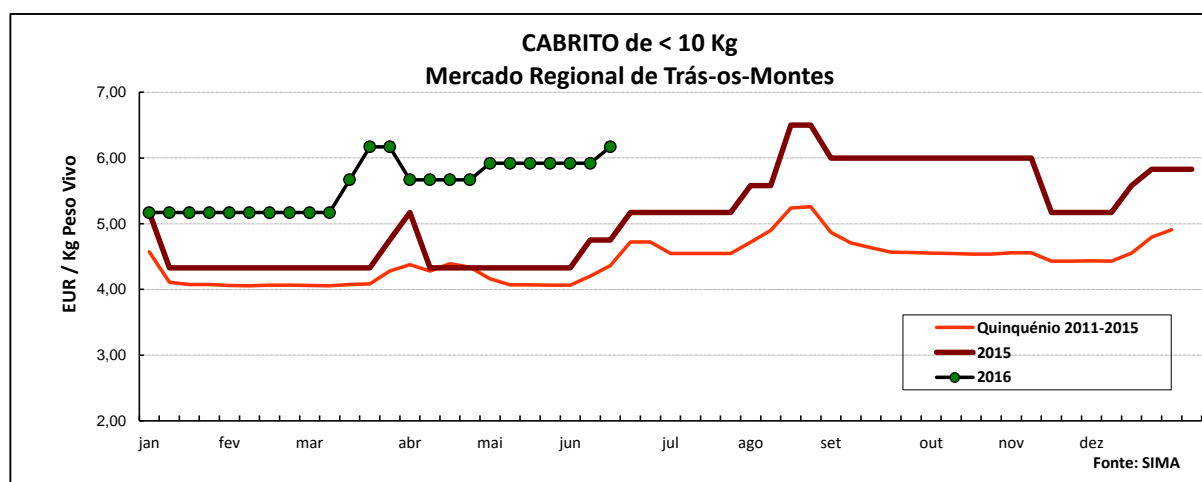
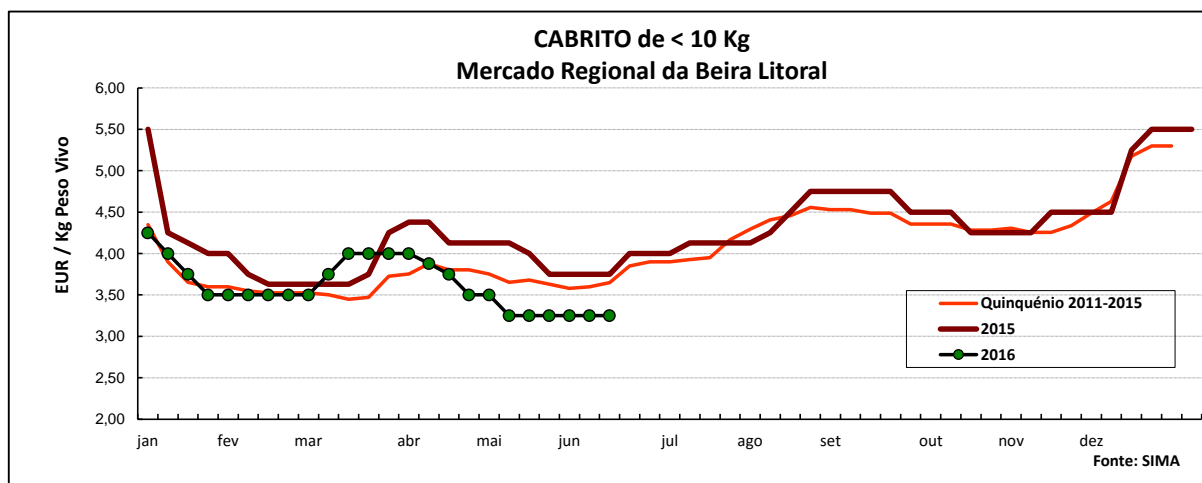
TEMPORARIAMENTE INDISPONÍVEL

COTAÇÕES MÉDIAS REGIONAIS - SEMANAIS

Cabrito < 10 Kg	MÉDIA DA SEMANA	VARIÇÃO PERCENTUAL		
	EUR / Kg Peso Vivo	Semana Anterior	Semana Homóloga do ano anterior	Semana Homóloga do Quinquénio 2011-2015
Beira Interior	4,00	0,0	-1,7	1,8
Beira Litoral	3,25	0,0	-13,3	-11,0
Trás-os-Montes	6,17	4,2	29,9	41,5



Ovinos e Caprinos



COTAÇÕES MÉDIAS REGIONAIS - MENSAIS

Cabrito < 10 Kg	maio 2016 (EUR / Kg Peso Vivo)	Variação Percentual		
		abril 2016	maio 2015	maio Quinquénio 2011-2015
Beira Interior	3,85	-0,6	-3,2	-1,9
Beira Litoral	3,31	-12,4	-15,2	-9,2
Trás-os-Montes	5,92	4,4	36,7	44,8

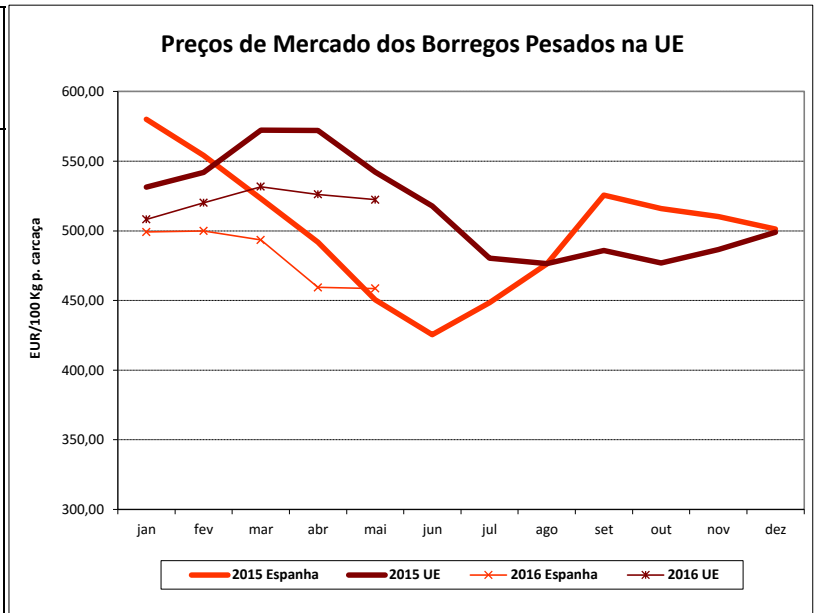
Ovinos e Caprinos

PREÇOS MÉDIOS DE MERCADO NA U.E.

(Reg (CE) 1249/2008)

1. BORREGOS PESADOS

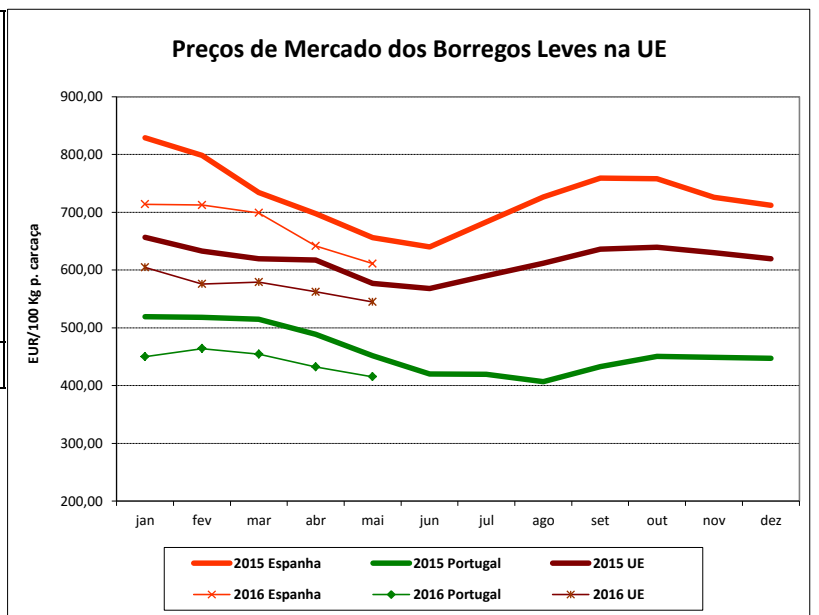
PAÍSES	EUR / 100 Kg Peso Carcaça		VAR.% Sem. Ant.
	SEMANA DE 06/06 a 12/06/2016	SEMANA DE 30/05 a 05/06/2016	
Bélgica	553,00	565,60	-2,2
Dinamarca	532,48	534,50	-0,4
Alemanha	558,51	548,20	1,9
Estónia	334,74	309,66	8,1
Espanha	456,38	499,86	-8,7
França	564,00	567,00	-0,5
Irlanda	505,50	492,30	2,7
Chipre	494,00	514,00	-3,9
Letónia	347,20	335,91	3,4
Lituânia	390,81	456,74	-14,4
Países Baixos	565,79	560,33	1,0
Áustria	566,00	556,00	1,8
Polónia	366,62	357,11	2,7
Roménia	202,08	225,34	-10,3
Finlândia	372,50	372,50	0,0
Suécia	583,54	587,39	-0,7
Reino Unido	551,05	558,29	-1,3
U.E.	516,92	522,62	-1,1



2. BORREGOS LEVES

Bulgária	563,62	563,31	0,1
Grécia	492,27	492,27	0,0
Espanha	616,79	618,75	-0,3
Croácia	556,05	600,13	-7,3
Itália	524,29	527,02	-0,5
Hungria	469,22	470,45	-0,3
Portugal	412,00	412,00	0,0
Eslovénia	516,13	529,61	-2,5
Eslováquia	426,28	418,55	1,8
U.E.	545,04	547,31	-0,4

Fonte: Comissão Europeia



Ovinos e Caprinos

ÍNDICE DE PREÇOS DE PRODUTOS AGRÍCOLAS NO PRODUTOR (Base 2010)

(Continente)

	abril 2016	março 2016	abril 2015	Var. % Mês ant.	Var. % Mês ano ant.
Ovinos e Caprinos	106,70	110,00	108,70	-3,0	-1,8

FONTE: INE

ABATES APROVADOS PARA CONSUMO - janeiro a março

(Portugal)

	Cabeças		tonelada		Var. Cabeças (%) Acum.ano ant.	Var. tonel. (%) Acum.ano ant.
	2016	2015	2016	2015		
Borregos de <10 Kg	82 792	85 371	556,6	580,8	-3,0	-4,2
Borregos de >10 Kg	156 697	154 235	2 193,8	1 994,5	1,6	10,0
Adultos	10 037	10 217	204,9	206,1	-1,8	-0,6
TOTAL - Ovinos	249 526	249 823	2 955,3	2 781,5	-0,1	6,2
Cabritos	30 985	31 006	175,7	178,2	-0,1	-1,4
Adultos	1 914	1 988	32,6	38,6	-3,7	-15,6
TOTAL - Caprinos	32 899	32 994	208,3	216,8	-0,3	-3,9

FONTE: INE (dados provisórios)

COMÉRCIO INTERNACIONAL - janeiro a abril

tonelada

	ENTRADAS		SAÍDAS		Var. % ENTRADAS 16/15	Var. % SAÍDAS 16/15
	2016	2015	2016	2015		
Carne Ovino Congelada	928,7	710,7	57,8	73,0	30,7	-20,9
Carne Ovino Fresca/Refrig.	849,6	1 166,6	524,0	419,4	-27,2	24,9
Outros Ovinos Vivos	682,3	385,0	448,6	869,5	77,2	-48,4
Ovinos Rep.Raça Pura		1,3				
Miudezas Ovino/Cap.	26,9	2,9	29,2	13,8	827,8	112,3
Carne Caprino Congelada	56,7	120,1	2,7	14,2	-52,8	-80,9
Carne Caprino Fres/Refrig.	442,0	498,1	0,4	4,6	-11,3	-90,3
Caprinos Rep.Raça Pura						
Outros Caprinos Vivos	24,8	4,9			400,8	
TOTAL - Ovinos	2 487,6	2 266,4	1 059,6	1 375,6	9,8	-23,0
TOTAL - Caprinos	523,5	623,1	3,1	18,73	-16,0	-83,2

1000 EUR

Carne Ovino Congelada	4 347,3	3 737,3	320,7	476,4	16,3	-32,7
Carne Ovino Fresca/Refrig.	4 422,4	6 884,9	2 391,6	1 722,8	-35,8	38,8
Outros Ovinos Vivos	3 111,7	1 468,3	1 575,0	1 827,2	111,9	-13,8
Ovinos Rep.Raça Pura		2,6				
Miudezas Ovino/Cap.	51,5	5,4	74,1	16,5	847,0	349,8
Carne Caprino Congelada	410,9	865,5	22,9	84,2	-52,5	-72,9
Carne Caprino Fres/Refrig.	2 109,2	2 568,5	4,4	37,6	-17,9	-88,3
Caprinos Rep.Raça Pura						
Outros Caprinos Vivos	105,7	21,1			400,8	
TOTAL - Ovinos	11 932,9	12 098,6	4 361,3	4 042,9	-1,4	7,9
TOTAL - Caprinos	2 625,8	3 455,2	27,2	121,8	-24,0	-77,6

FONTE: INE (dados preliminares)

 Para consulta de preços de produtos agrícolas consultar o site www.gpp.pt/Cot
 O SIMA no Facebook - <http://www.facebook.com/SIMA.Portugal>

O conhecimento do mercado é a chave do sucesso!

O SIMA disponibiliza informação essencial para os empresários agrícolas e outros agentes tomarem as melhores decisões

Coordenação Central

Gabinete de Planeamento, Políticas e Administração Geral

Direção de Serviços de Estatística

Divisão de Estatística

SISTEMA DE INFORMAÇÃO DE MERCADOS AGRÍCOLAS

Praça do Comércio

1149-010 LISBOA

Tel: 213 234 600

Fax: 213 234 603

 E-mail: sima@gpp.pt