

Newsletter

Informação Semanal – 13-06 a 19-06-2016

As Newsletter do SIMA podem também ser consultadas no facebook em:
<https://www.facebook.com/SIMA.Portugal>

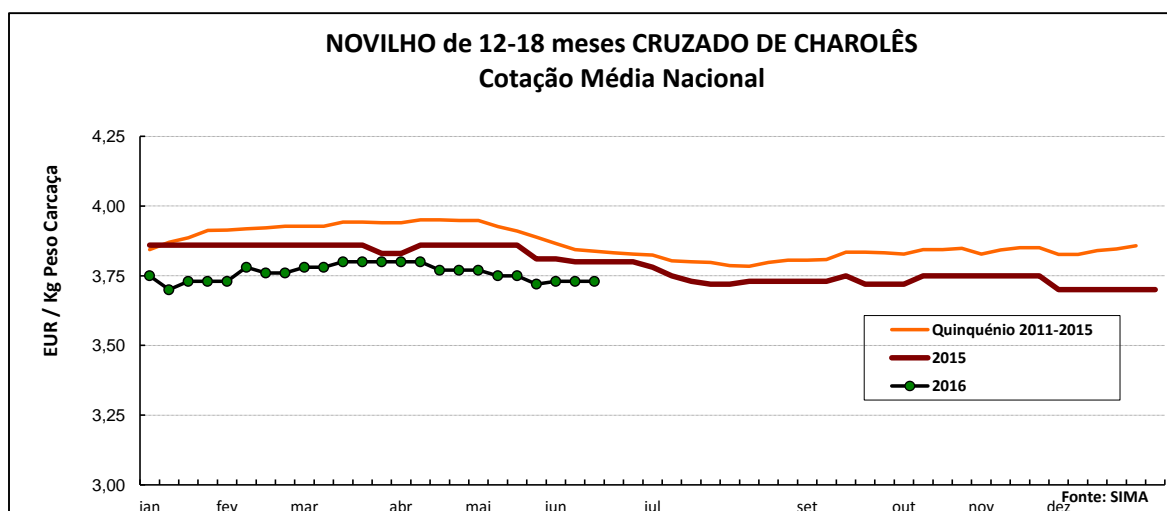
Bovinos

CONJUNTURA SEMANAL

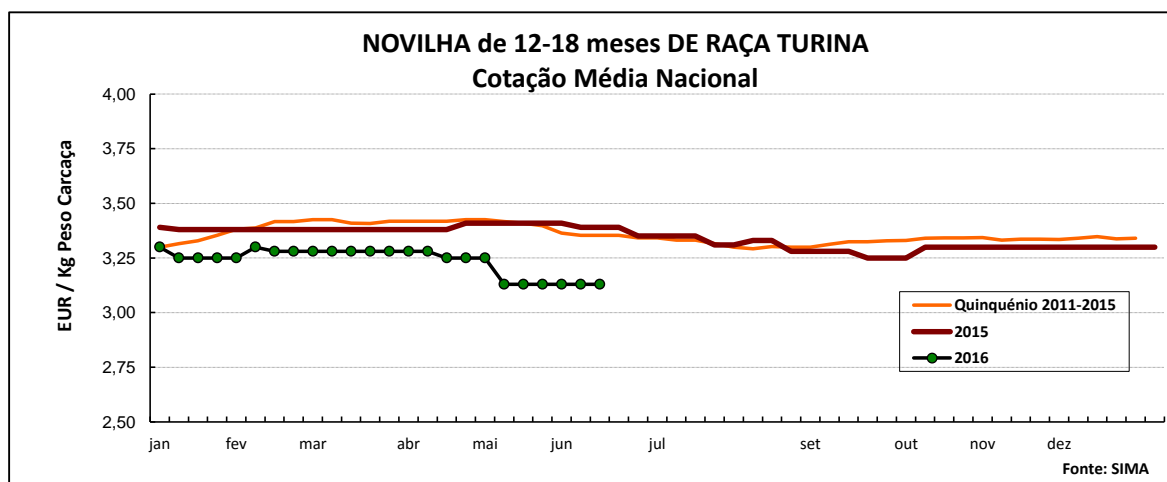
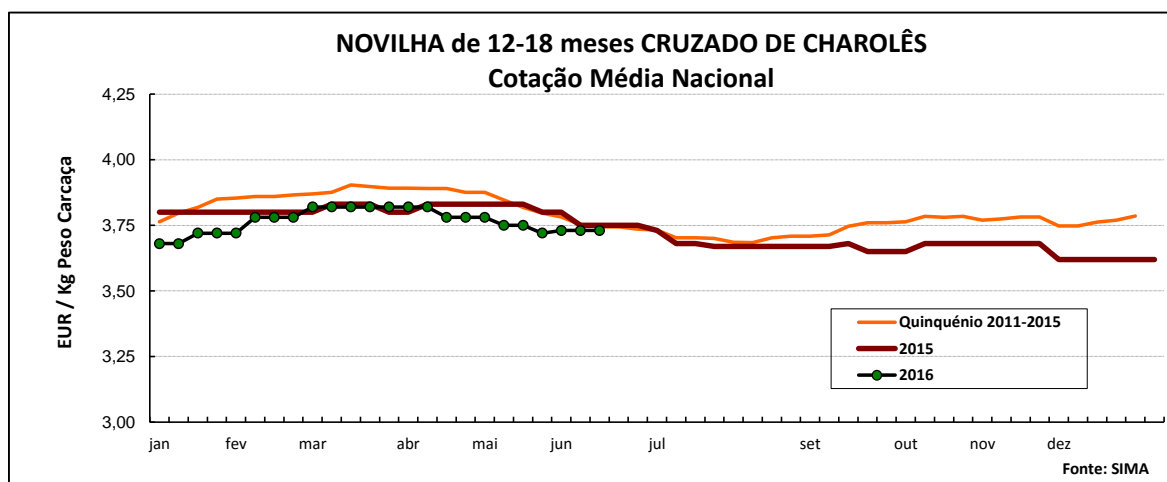
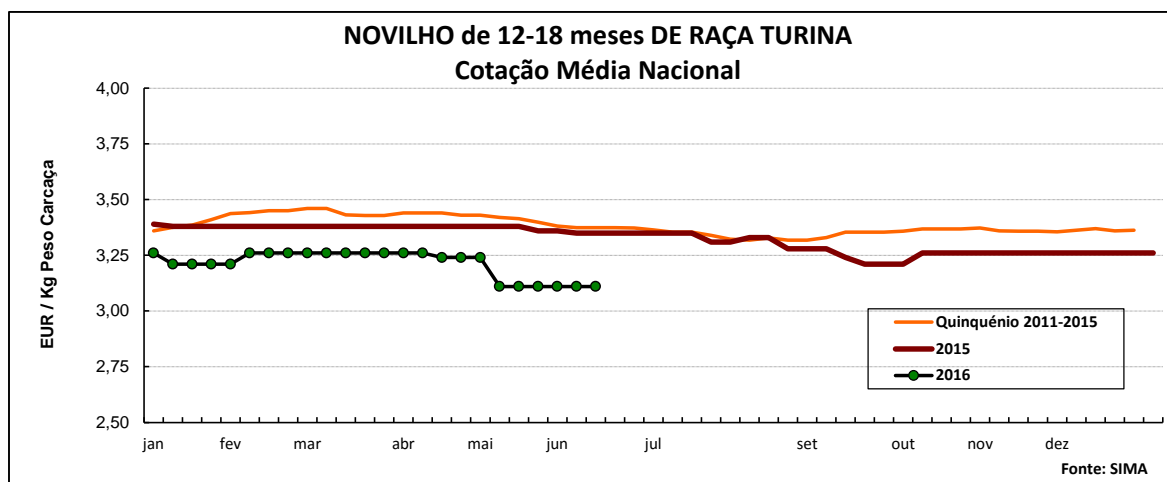
TEMPORARIAMENTE INDISPONÍVEL

COTAÇÕES MÉDIAS NACIONAIS - SEMANAIS

PRODUTO	MÉDIA DA SEMANA	VARIÇÃO PERCENTUAL		
	EUR / Kg P.Carçaça	Semana Anterior	Semana Homóloga do ano anterior	Semana Homóloga do Quinquénio 2011-2015
Novilho 12-18 meses cruz.Charolês	3,73	0,0	-1,8	-2,9
Novilho 12-18 meses Turina	3,11	0,0	-7,2	-7,7
Novilha 12-18 meses cruz.Charolês	3,73	0,0	-0,5	-0,3
Novilha 12-18 meses Turina	3,13	0,0	-7,7	-6,6



Bovinos



COTAÇÕES MÉDIAS NACIONAIS - MENSAIS

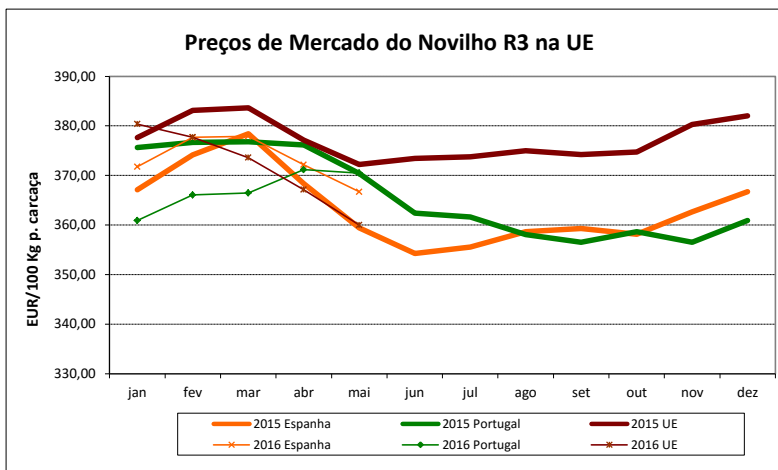
Produto	maio 2016 (EUR / Kg P.Carcaça)	Variação Percentual		
		abril 2016	maio 2015	maio Quinquénio 2011-2015
Novilho 12-18 meses cruz.Charolês	3,75	-1,0	-2,3	-4,1
Novilho 12-18 meses Turina	3,14	-3,3	-6,8	-7,9
Novilha 12-18 meses cruz.Charolês	3,75	-1,3	-1,7	-2,0
Novilha 12-18 meses Turina	3,16	-3,2	-7,3	-7,2

Bovinos

PREÇOS MÉDIOS DE MERCADO NA U.E.

I - NOVILHO R3 (BOI R3 na Irlanda e R.Unido) - Reg. (CE) 1249/2008

PAÍSES	EURO / 100 Kg <i>Peso Carcaça</i>		VAR % Sem. Ant.
	SEMANA DE 06/06 a 12/06/2016	SEMANA DE 30/05 a 05/06/2016	
Bélgica	290,30	290,30	0,0
Bulgária			
República Checa	324,31	322,18	0,7
Dinamarca	367,91	370,14	-0,6
Alemanha	349,01	348,07	0,3
Estónia			
Irlanda *	400,49	398,77	0,4
Grécia	438,48	437,39	0,2
Espanha	363,81	362,60	0,3
França	352,00	352,00	0,0
Croácia	344,29	340,09	1,2
Itália	384,75	383,28	0,4
Chipre			
Letónia		223,03	
Lituânia	270,43	293,47	-7,9
Luxemburgo	348,19	356,92	-2,4
Hungria			
Malta	307,02	307,02	0,0
Países Baixos	304,39	316,72	-3,9
Áustria	348,42	351,76	-0,9
Polónia	311,74	310,13	0,5
Portugal	366,50	368,10	-0,4
Roménia	257,19	246,27	4,4
Eslovénia	327,00	329,02	-0,6
Eslováquia	339,63	341,40	-0,5
Finlândia	380,69	384,52	-1,0
Suécia	502,26	504,82	-0,5
Reino Unido *	418,04	423,57	-1,3
U.E.	360,54	360,39	0,0



II. OUTROS BOVINOS (Reg. de execução (UE) 807/2013)

A. VITELOS MACHOS de 8 DIAS a 4 SEMANAS

A.1. VITELOS MACHOS DE RECRIA TIPO LEITEIRO

PAÍSES	EUR / Cabeça		VAR % Sem. Ant.
	SEMANA DE 06/06 a 12/06/2016	SEMANA DE 30/05 a 05/06/2016	
Bélgica	66,67	62,33	7,0
Dinamarca	107,58	107,56	0,0
Alemanha	118,25	115,63	2,3
Irlanda	169,20	162,55	4,1
Espanha	111,25	108,75	2,3
França	119,00	112,00	6,3
Itália	157,74	155,94	1,2
Países Baixos	104,00	104,00	0,0
Áustria	142,50	156,62	-9,0
Polónia	135,32	129,48	4,5
Reino Unido	72,14	69,32	4,1
U.E.	120,57	117,29	2,8

A.2. VITELOS MACHOS DE RECRIA PARA CARNE

PAÍSES	EUR / Cabeça		VAR % Sem. Ant.
	SEMANA DE 06/06 a 12/06/2016	SEMANA DE 30/05 a 05/06/2016	
Bélgica	282,22	281,67	0,2
Dinamarca			
Alemanha	188,70	183,90	2,6
Irlanda	238,59	233,84	2,0
Espanha	251,25	248,75	1,0
França	265,00	269,00	-1,5
Itália	223,65	219,46	1,9
Países Baixos	223,00	223,00	0,0
Áustria	401,10	352,69	13,7
Polónia	170,26	182,89	-6,9
Portugal	70,65	70,65	0,0
Roménia	284,95	284,95	0,0
Reino Unido	317,50	328,38	-3,3
U.E.	243,16	243,48	-0,1

B. BOVINOS PARA CARNE

B.1. VITELOS JOVENS PARA CARNE (machos e fêmeas de 6-12 meses)

PAÍSES	EUR / Kg <i>Peso Vivo</i>		VAR %
	SEMANA DE 06/06 a 12/06/2016	SEMANA DE 30/05 a 05/06/2016	
Bélgica	3,36	3,36	0,0
Alemanha	1,79	1,79	0,0
Irlanda	2,45	2,48	-1,2
Espanha	2,29	2,29	0,0
França	2,63	2,63	0,0
Itália	2,83	2,83	0,0
Áustria	2,36	2,32	1,7
Polónia	2,34	2,10	11,1
Suécia			
Reino Unido	2,33	2,34	-0,6
U.E.	2,39	2,37	0,5

B.2. NOVILHOS PARA CARNE (12-24 meses)

PAÍSES	EUR / Kg <i>Peso Vivo</i>		VAR %
	SEMANA DE 06/06 a 12/06/2016	SEMANA DE 30/05 a 05/06/2016	
Bélgica	3,28	3,28	0,0
Alemanha			
Irlanda	2,07	2,12	-2,4
Espanha			
França	2,33	2,30	1,3
Itália	2,60	2,60	0,0
Áustria	2,18	2,17	0,5
Suécia			
Reino Unido	2,27	2,28	-0,3
U.E.	2,32	2,34	-0,5

B.2. NOVILHAS PARA CARNE (12-24 meses)

PAÍSES	EUR / Kg <i>Peso Vivo</i>		VAR %
	SEMANA DE 06/06 a 12/06/2016	SEMANA DE 30/05 a 05/06/2016	
Bélgica	2,14	2,14	0,0
Irlanda	2,25	2,27	-0,9
França	2,23	2,23	0,0
Itália	2,71	2,71	0,0
Áustria	1,92	1,82	5,5
Suécia			
Reino Unido	2,29	2,29	-0,2
U.E.	2,29	2,30	-0,3

C. VITELOS ABATIDOS COM IDADE INFERIOR A 8 MESES

PAÍSES	EUR / 100 Kg <i>Peso Carcaça</i>		VAR %
	SEMANA DE 06/06 a 12/06/2016	SEMANA DE 30/05 a 05/06/2016	
Bélgica	570,60	575,95	-0,9
Alemanha	432,00	437,00	-1,1
França	567,00	571,00	-0,7
Itália	434,00	436,00	-0,5
Países Baixos	430,00	430,00	0,0
U.E.	489,50	492,07	-0,5

Bovinos

PREÇOS MÉDIOS DE BOVINOS segundo a Grelha Comunitária de Classificação de Carcaças

Semana de 06/06 a 12/06/2016

(de acordo com o Reg (CE) nº 1249/2008 e Reg de execução (UE) nº 148/2014)	R E G I Õ E S					Preço médio CONTINENTE	Preço médio PORTUGAL
	Norte	Centro	L.Vale Tejo	Alentejo	Açores		
Vitelão U2	3,82		3,78		2,98	3,80	3,78
Vitelão U3	3,80	3,80	3,77			3,79	3,79
Vitelão R2	3,79	3,78	3,74		2,94	3,77	3,56
Vitelão R3	3,76		3,72		2,91	3,75	3,71
Vitelão O2	3,65	3,70	3,66		2,87	3,66	3,33
Vitelão O3	3,63		3,66		2,84	3,64	3,61
Novilho U2	3,81	3,74	3,74	3,91	3,29	3,76	3,75
Novilho U3	3,78		3,73	3,86	3,25	3,76	3,74
Novilho R2	3,78	3,73	3,72	3,80	3,06	3,74	3,64
Novilho R3	3,77		3,72	3,64	2,95	3,74	3,66
Novilho O2	3,73	3,67	3,69	3,55	2,71	3,70	3,33
Novilho O3	3,68		3,69	3,45	2,67	3,68	3,61
Macho n.castr.>2anos - R3	3,15		3,75			3,22	3,22
Boi U2							
Boi U3							
Boi U4							
Boi R3							
Boi R4							
Boi O3							
Boi O4							
Vaca R3	2,56		2,25	2,13	1,90	2,52	2,46
Vaca R4	2,37		2,18			2,36	2,36
Vaca O2	2,19		2,03	1,95	1,87	2,15	2,06
Vaca O3	2,17		1,98	1,82	1,87	2,16	2,08
Vaca O4	2,11		1,89		1,80	2,10	2,08
Vaca P2	2,05		1,63	1,69	1,75	2,02	1,92
Vaca P3	1,99		1,57		1,74	1,98	1,96
Novilha U2	3,83	3,74	3,75	3,86		3,77	3,77
Novilha U3	3,82	3,73	3,74			3,79	3,79
Novilha R2	3,77	3,72	3,71	3,75	3,10	3,72	3,71
Novilha R3	3,75		3,67		2,92	3,72	3,62
Novilha R4	3,70		3,68			3,69	3,69
Novilha O2	3,70	3,66	3,65	3,60	2,77	3,67	3,54
Novilha O3	3,67		3,59		2,64	3,65	3,48
Novilha O4	3,55		3,57			3,56	3,56

FONTES: GPP / SIMA

ÍNDICE DE PREÇOS DE PRODUTOS AGRÍCOLAS NO PRODUTOR (Base 2010)

(Continente)	abril 2016	março 2016	abril 2015
	Bovinos	110,90	111,00

FONTES: INE

Var. % Mês ant.	Var. % Mês ano ant.
-0,1	-2,2

ABATES APROVADOS PARA CONSUMO - janeiro a março

(Portugal)	C a b e ç a s		t o n e l a d a	
	2016	2015	2016	2015
Vitela - V	9 131	9 465	1 253	1 279
Vitelão - Z	20 213	20 081	3 685	3 790
Novilhos	28 912	25 956	9 044	7 829
Bois	310	301	93	96
Vacas	17 972	15 538	4 877	4 250
Novilhas	10 454	8 423	2 361	1 874
TOTAL	86 992	79 764	21 313	19 117

FONTES: INE (dados provisórios)

Var.Cabeças (%) Acum.ano ant.	Var.toneladas (%) Acum.ano ant.
-3,5	-2,0
0,7	-2,8
11,4	15,5
3,0	-3,0
15,7	14,8
24,1	26,0
9,1	11,5

Bovinos

COMÉRCIO INTERNACIONAL - janeiro a abril

tonelada

	ENTRADAS		SAÍDAS		Var. %	
	2016	2015	2016	2015	Entradas 2016/2015	Saídas 2016/2015
Carne Congelada	3 613,6	3 769,7	360,9	321,0	-4,1	12,4
Carne Fresca/Refrig.	26 041,0	26 771,5	2 885,3	2 171,5	-2,7	32,9
Outros Bovinos Vivos	18,2	903,9	7 642,3	4 153,9	-98,0	84,0
Bov. Rep. Raça Pura	107,7	157,5	235,1	1,1	-31,6	22144,6
Miudezas	522,1	666,5	211,6	55,1	-21,7	283,9
TOTAL	30 302,6	32 269,2	11 335,2	6 702,6	-6,1	69,1

1000 EUR


Carne Congelada	14 848,4	16 545,2	1 730,3	1 501,2	-10,3	15,3
Carne Fresca/Refrig.	118 908,3	113 240,3	8 418,7	6 163,8	5,0	36,6
Outros Bovinos Vivos	41,9	1 870,3	19 884,8	9 053,0	-97,8	119,6
Bov. Rep. Raça Pura	466,3	701,3	571,1	1,4	-33,5	40898,3
Miudezas	1 261,0	1 597,8	400,5	124,6	-21,1	221,4
TOTAL	135 525,9	133 954,8	31 005,4	16 844,1	1,2	84,1

FONTE: INE (dados preliminares)

Para consulta de preços de produtos agrícolas consultar o site www.gpp.pt/Cot

O SIMA no Facebook - <http://www.facebook.com/SIMA.Portugal>

O conhecimento do mercado é a chave do sucesso!

O  disponibiliza informação essencial para os empresários agrícolas e outros agentes tomarem as melhores decisões

Coordenação Central

Gabinete de Planeamento, Políticas e Administração Geral

Direção de Serviços de Estatística

Divisão de Estatística

SISTEMA DE INFORMAÇÃO DE MERCADOS AGRÍCOLAS

Praça do Comércio

1149-010 LISBOA

Tel: 213 234 600

Fax: 213 234 603

E-mail: sima@gpp.pt