

Newsletter

Informação Semanal – 01-02 a 07-02-2016

As Newsletter do SIMA podem também ser consultadas no facebook em:
<https://www.facebook.com/SIMA.Portugal>

Ovinos e Caprinos

CONJUNTURA SEMANAL - OVINOS

Na semana em análise as cotações médias nacionais dos borregos analisados, de <12 Kg, 22-28 Kg e de >28 Kg, mantiveram-se estáveis em relação à semana anterior.

Na Beira Interior a oferta de borrego foi relativamente fraca na área de mercado da Cova da Beira, média na Guarda e relativamente abundante em Castelo Branco; a procura foi relativamente fraca na Cova da Beira e Guarda e fraca em Castelo Branco. Na Cova da Beira, a oferta e a procura de borregos baixaram em relação à semana anterior, no entanto, as cotações dos borregos de <12 Kg mantiveram-se estáveis nas três áreas de mercado analisadas.

Na Beira Litoral a oferta de borrego foi muito fraca na área de mercado de Coimbra e fraca em Viseu; a procura foi fraca em Coimbra e em Viseu. A oferta de borrego baixou nas duas áreas, mas a procura de ovelhas de refugio aumentou um pouco em Coimbra. Descida de cotações (-10 cêntimos / Kg) dos borregos de <12 Kg em Viseu.

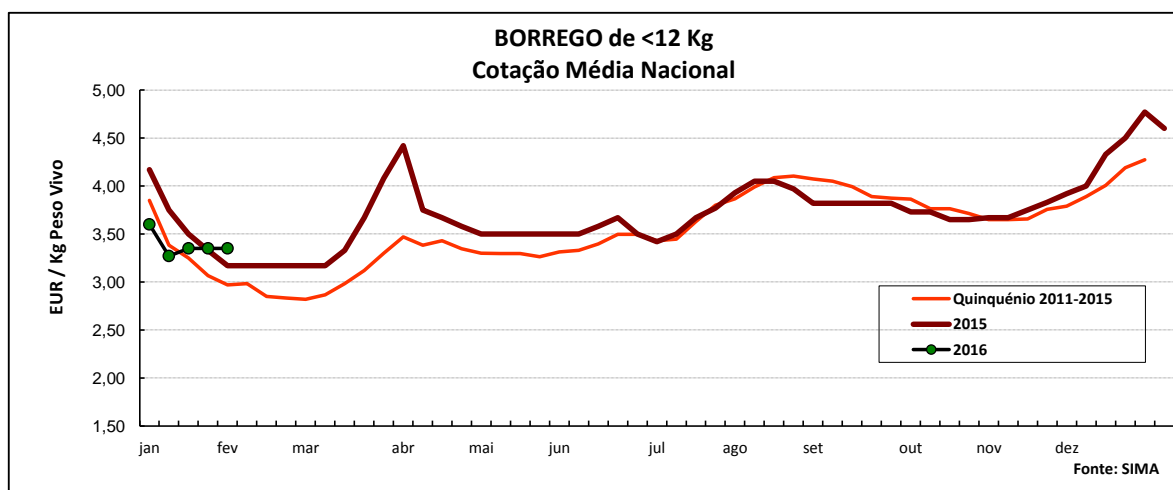
No Ribatejo e Oeste, na área de mercado do Ribatejo, a oferta de borrego foi fraca e a procura foi muito fraca. Estabilidade generalizada de cotações.

No Alentejo a oferta de borrego foi média em todas as áreas de mercado analisadas, com exceção de Évora em que foi relativamente fraca; a procura foi relativamente fraca em Estremoz e média nas restantes áreas, Évora, Alentejo Litoral, Alentejo Norte, Beja e Elvas. Subida de cotações dos borregos de 13-21 Kg (+5 cêntimos / Kg) e de 22-28 Kg (+10 cêntimos / Kg) no Alentejo Norte.

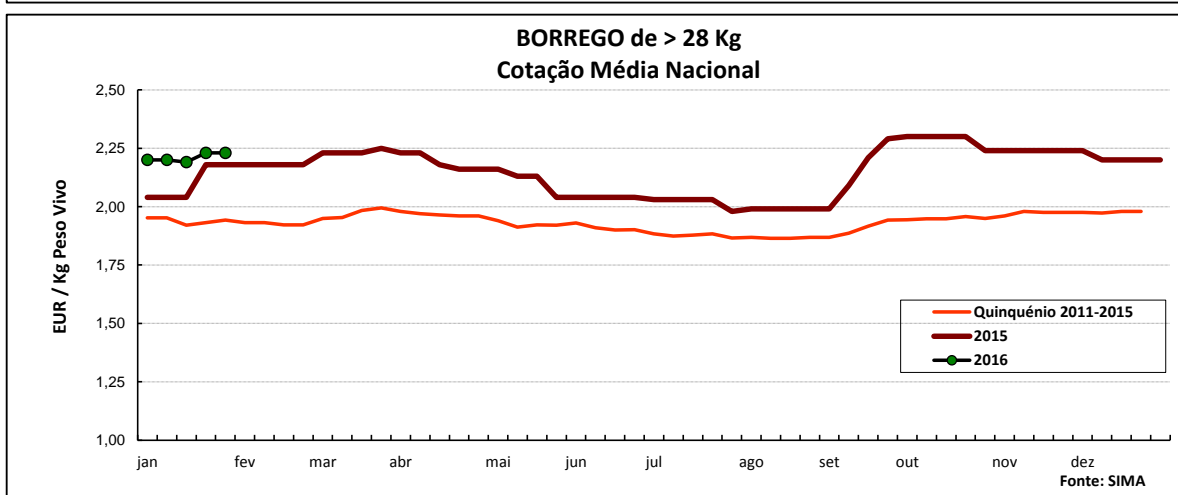
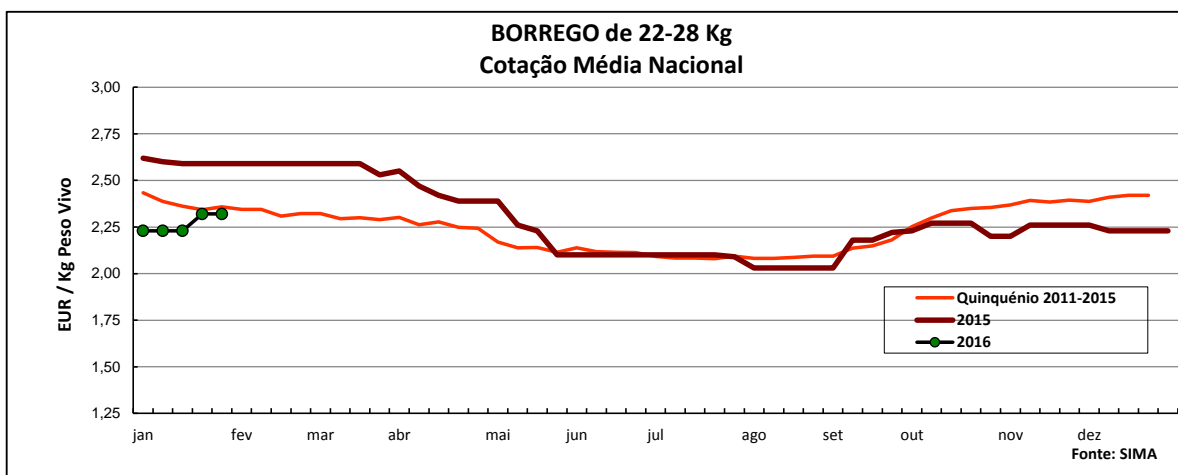
Em Trás-os-Montes a oferta e a procura de borrego foram relativamente fracas. O volume de negócios continua reduzido. Estabilidade de cotações dos borregos de <12 Kg e de 13-21 Kg nas três áreas de mercado consideradas, Alto Tâmega, Terra Fria e Terra Quente.

COTAÇÕES MÉDIAS NACIONAIS - SEMANAIS

PRODUTO	MÉDIA DA SEMANA	VARIACÃO PERCENTUAL		
	EUR / Kg Peso Vivo	Semana Anterior	Semana Homóloga do ano anterior	Semana Homóloga do Quinquénio 2011-2015
Borrego de < 12 Kg	3,35	0,0	5,7	12,8
Borrego de 22-28 Kg	2,32	0,0	-10,4	-1,7
Borrego de > 28 Kg	2,23	0,0	2,3	14,9



Ovinos e Caprinos



COTAÇÕES MÉDIAS NACIONAIS - MENSAIS

Produto	janeiro 2016 (EUR / Kg Peso Vivo)	Variação Percentual		
		dezembro 2015	janeiro 2015	janeiro Quinquénio 2011-2015
Borrego de < 12 Kg	3,39	-23,6	-5,3	2,3
Borrego de 22-28 Kg	2,25	0,7	-13,3	-5,2
Borrego de > 28 Kg	2,21	-0,1	5,2	13,7

Ovinos e Caprinos

CONJUNTURA SEMANAL - CAPRINOS

Na semana em análise a cotação média dos cabritos de <10 Kg manteve-se estável em relação à semana anterior nas três regiões analisadas, Beira Interior, Beira Litoral e Trás-os-Montes.

Na Beira Interior a oferta de cabrito foi média nas áreas de mercado da Guarda e da Cova da Beira e relativamente abundante na Sertã; a procura foi média na Cova da Beira, relativamente fraca na Guarda e relativamente animada na Sertã. As cotações dos cabritos de <10 Kg mantiveram-se estáveis em relação à semana anterior nas três áreas analisadas.

Na Beira Litoral a oferta de cabrito foi muito fraca na área de mercado de Coimbra e fraca em Viseu; a procura foi muito fraca em Coimbra e em Viseu. Em Viseu, em virtude das parições terem sido tardias, atualmente a oferta é excedentária em relação à procura, pelo que as cotações dos cabritos de <10 Kg voltaram a baixar esta semana (-30 cêntimos / Kg na cot. máx.).

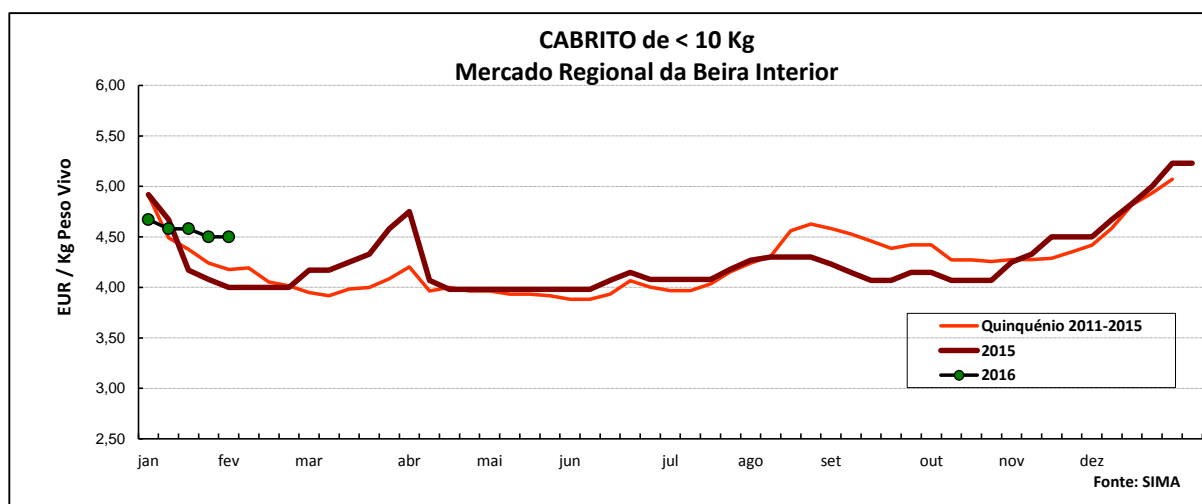
Em Trás-os-Montes a oferta e a procura de cabrito foram relativamente fracas. O volume de negócios continua fraco. Esta semana as cotações dos cabritos de <10 Kg voltaram a pautar-se pela estabilidade nas três áreas de mercado analisadas, Alto Tâmega, Terra Fria e Terra Quente.

No Ribatejo e Oeste, na área de mercado do Ribatejo, a oferta de cabrito foi muito fraca e a procura foi fraca, tendo a oferta diminuído nas duas últimas semanas. Esta semana as cotações dos cabritos, de <10 Kg e de >10 Kg, voltaram a pautar-se pela estabilidade.

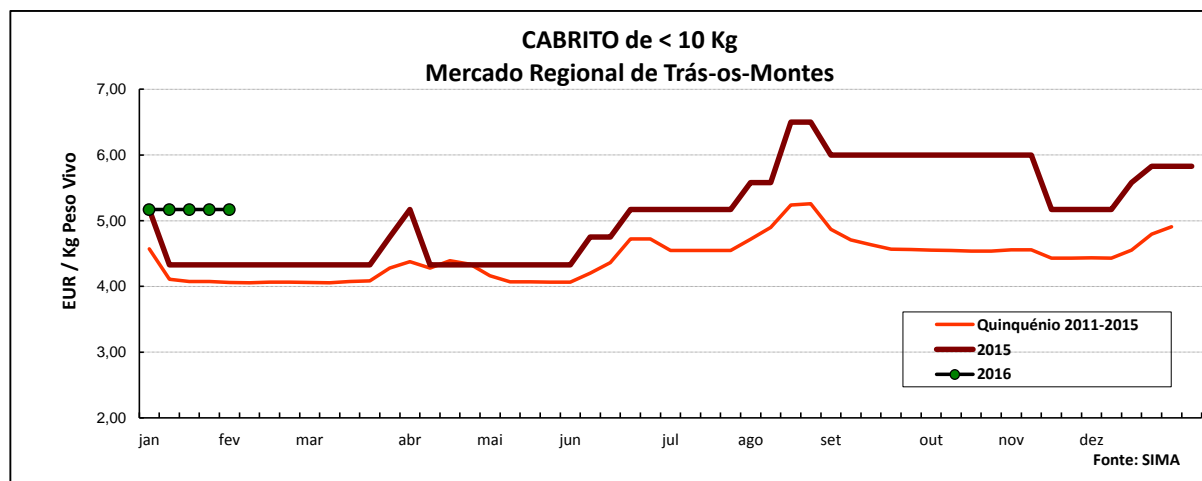
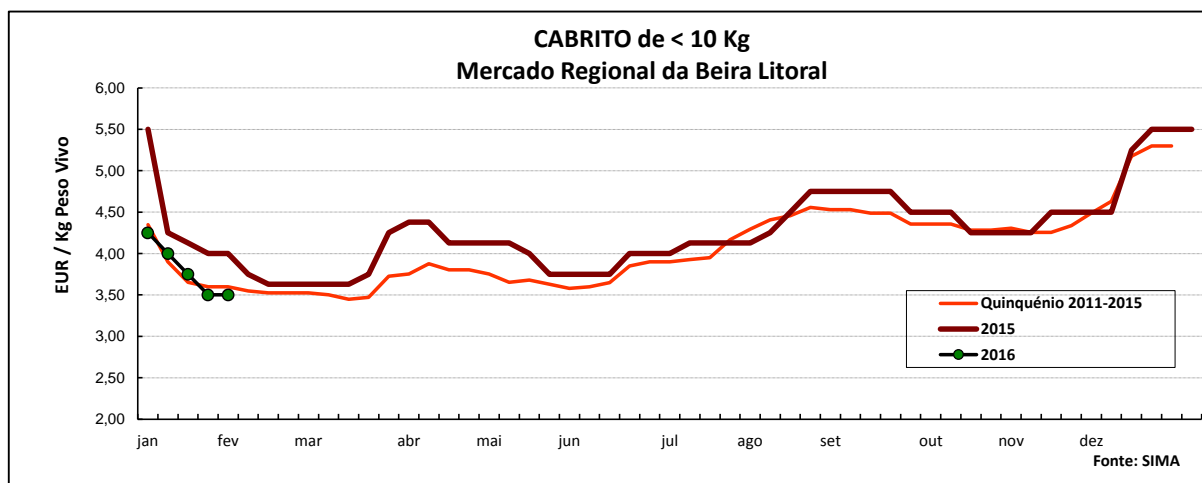
No Alentejo a oferta de cabrito foi relativamente fraca na área de mercado do Alentejo Norte e fraca em Estremoz; a procura foi fraca nas duas áreas referidas. Estabilidade de cotações dos cabritos, de <10 Kg e de >10 Kg, nas duas áreas analisadas.

COTAÇÕES MÉDIAS REGIONAIS - SEMANAIS

Cabrito < 10 Kg	MÉDIA DA SEMANA	VARIAÇÃO PERCENTUAL		
	EUR / Kg Peso Vivo	Semana Anterior	Semana Homóloga do ano anterior	Semana Homóloga do Quinquénio 2011-2015
Beira Interior	4,50	0,0	12,5	7,7
Beira Litoral	3,50	0,0	-12,5	-2,8
Trás-os-Montes	5,17	0,0	19,4	27,3



Ovinos e Caprinos



COTAÇÕES MÉDIAS REGIONAIS - MENSAIS

Cabrito < 10 Kg	janeiro 2016 (EUR / Kg Peso Vivo)	Variação Percentual		
		dezembro 2015	janeiro 2015	janeiro Quinquénio 2011-2015
Beira Interior	4,58	-8,2	4,9	2,9
Beira Litoral	3,88	-26,2	-11,4	0,8
Trás-os-Montes	5,17	-8,5	14,9	23,4

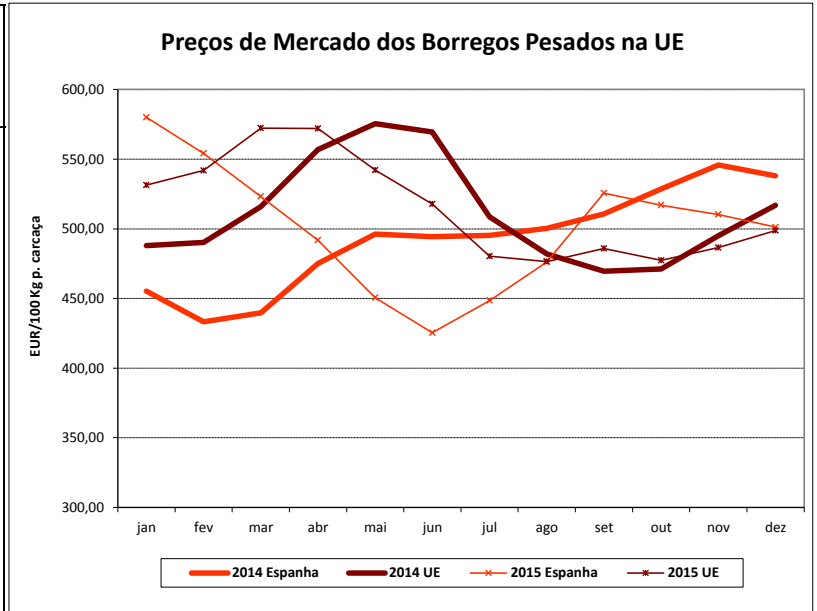
Ovinos e Caprinos

PREÇOS MÉDIOS DE MERCADO NA U.E.

(Reg (CE) 1249/2008)

1. BORREGOS PESADOS

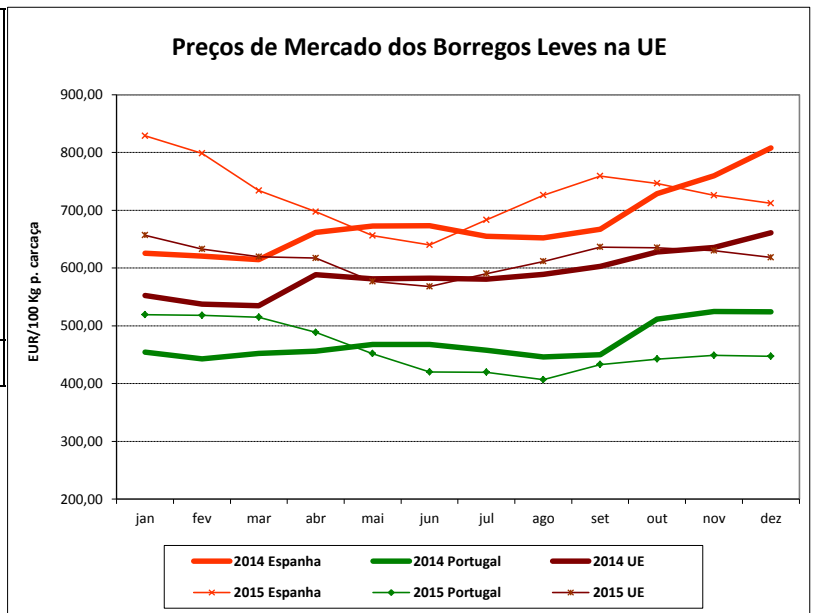
PAÍSES	EUR / 100 Kg Peso Carcaça		VAR.% Sem. Ant.
	SEMANA DE 25/01 a 31/01/2016	SEMANA DE 18/01 a 24/01/2016	
Bélgica	492,40	496,20	-0,8
Dinamarca	481,79	486,18	-0,9
Alemanha	548,13	541,03	1,3
Estónia	285,60	249,11	14,6
Espanha	499,83	496,19	0,7
França	626,00	640,00	-2,2
Irlanda	504,95	486,66	3,8
Chipre	643,00	646,00	-0,5
Letónia	287,84	342,67	-16,0
Lituânia	428,72	344,06	24,6
Países Baixos	500,36	497,94	0,5
Áustria	541,00	557,00	-2,9
Polónia	374,37	352,36	6,2
Roménia	188,00	188,00	0,0
Finlândia	345,61	345,61	0,0
Suécia	463,62	437,67	5,9
Reino Unido	514,76	513,72	0,2
U.E.	506,94	506,31	0,1



2. BORREGOS LEVES

Bulgária	625,77	626,08	0,0
Grécia	521,40	486,09	7,3
Espanha	710,64	712,14	-0,2
Croácia	726,72	592,50	22,7
Itália	571,23	572,56	-0,2
Hungria	575,98	586,43	-1,8
Portugal	464,00	446,00	4,0
Eslovénia	546,87	547,57	-0,1
Eslováquia	629,35	629,35	0,0
U.E.	609,72	595,41	2,4

Fonte: Comissão Europeia



Ovinos e Caprinos

ÍNDICE DE PREÇOS DE PRODUTOS AGRÍCOLAS NO PRODUTOR (Base 2005)

(Continente)

	dezembro	novembro	dezembro	Var. % Mês ant.	Var. % Mês ano ant.
	2015	2015	2014		
Ovinos e Caprinos	113,00	111,40	109,00	1,4	3,7

FONTE: INE

ABATES APROVADOS PARA CONSUMO - janeiro a novembro

(Portugal)

	Cabeças		tonelada		Var. Cabeças (%) Acum.ano ant.	Var. tonel. (%) Acum.ano ant.
	2015	2014	2015	2014		
Borregos de <10 Kg	235 514	222 394	1 586,1	1 522,1	5,9	4,2
Borregos de >10 Kg	410 743	424 158	5 605,5	5 642,6	-3,2	-0,7
Adultos	69 283	63 877	1 420,4	1 288,3	8,5	10,2
TOTAL - Ovinos	715 540	710 429	8 611,9	8 453,0	0,7	1,9
Cabritos	72 508	68 004	421,6	386,5	6,6	9,1
Adultos	10 154	8 611	174,2	108,8	17,9	60,1
TOTAL - Caprinos	82 662	76 615	595,8	495,3	7,9	20,3

FONTE: INE (dados provisórios)

COMÉRCIO INTERNACIONAL - janeiro a novembro

tonelada

	ENTRADAS		SAÍDAS		Var. % ENTRADAS 15/14	Var. % SAÍDAS 15/14
	2015	2014	2015	2014		
Carne Congelada	1 936,4	2 023,3	281,8	331,4	-4,3	-15,0
Carne Fresca/Refrig.	2 657,1	2 840,2	1 803,4	679,1	-6,4	165,5
Outros Ovinos Vivos	940,8	772,1	1 834,3	1 396,6	21,8	31,3
Ovinos Rep.Raça Pura	2,0	3,6	156,3	8,8	-44,0	1682,0
Miudezas Ovino/Cap.	30,4	18,6	65,7	59,8	63,4	9,9
Carne Congelada	413,0	335,2	132,9	39,4	23,2	237,0
Carne Fresca/Refrig.	929,7	768,0	5,5	2,9	21,1	90,0
Caprinos Rep.Raça Pura						
Outros Caprinos Vivos	5,0	15,4			-67,5	
TOTAL - Ovinos	5 566,7	5 657,8	4 141,5	2 475,7	-1,6	67,3
TOTAL - Caprinos	1 347,7	1 118,6	138,4	42,3	20,5	227,0

1000 EUR

Carne Congelada	10 185,2	10 143,3	1 499,3	1 882,0	0,4	-20,3
Carne Fresca/Refrig.	14 590,0	12 946,5	5 344,5	1 876,4	12,7	184,8
Outros Ovinos Vivos	3 959,7	2 989,7	5 788,3	5 697,3	32,4	1,6
Ovinos Rep.Raça Pura	5,8	7,1	418,3	6,4	100,0	6457,3
Miudezas Ovino/Cap.	44,6	23,2	122,8	135,8	92,4	-9,6
Carne Congelada	2 891,1	1 965,0	384,0	235,4	47,1	63,1
Carne Fresca/Refrig.	4 281,1	3 637,5	42,0	23,9	17,7	75,5
Caprinos Rep.Raça Pura						
Outros Caprinos Vivos	21,3	64,9			-67,1	
TOTAL - Ovinos	28 785,4	26 109,7	13 173,2	9 597,8	10,2	37,3
TOTAL - Caprinos	7 193,5	5 667,3	426,0	259,3	26,9	64,3

FONTE: INE (2014 - dados provisórios; 2015 - dados preliminares)

Para consulta de preços de produtos agrícolas consultar o site www.gpp.pt/Cot
 O SIMA no Facebook - <http://www.facebook.com/SIMA.Portugal>

O conhecimento do mercado é a chave do sucesso!

O disponibiliza informação essencial para os empresários agrícolas e outros agentes tomarem as melhores decisões

Coordenação Central

Gabinete de Planeamento, Políticas e Administração Geral

Direção de Serviços de Estatística

Divisão de Estatística

SISTEMA DE INFORMAÇÃO DE MERCADOS AGRÍCOLAS

Praça do Comércio

1149-010 LISBOA

Tel: 213 234 600

Fax: 213 234 603

 E-mail: sima@gpp.pt